

ОБОБЩЕНИ СТАТИСТИЧЕСКИ ТАБЛИЦИ ЗА ДЕЙНОСТТА НА СЪДИЛИЩАТА
за 2019 година

- **Приложение № 1**
Обобщен отчет за дейността на апелативните, окръжните, военните, районните и административните съдилища за 2019 година.
- **Приложение № 2**
Таблица за натовареността на магистратите в съдилищата за 2019 година.
- **Приложение № 3**
Отчет за дейността на апелативните съдилища, включително Апелативен специализиран наказателен съд и Военно–апелативния съд за 2019 година.
- **Приложение № 4**
Въззивни граждански дела, Въззивни търговски дела, Частни граждански дела II инстанция, Жалби за бавност в апелативните съдилища за 2019 година.
- **Приложение № 5**
Частни дела по чл. 274, ал. 2 ГПК, Общо граждански дела, Въззивни наказателни дела, Наказателни частен характер дела в апелативните съдилища за 2019 година.
- **Приложение № 6**
Частни наказателни дела II инстанция, Частни наказателни дела по чл. 243 НПК, Административни наказателни дела в апелативните съдилища за 2019 година.
- **Приложение № 7**
Наказателни дела за възобновяване, Общо наказателни дела и Всичко дела в апелативните съдилища за 2019 година.
- **Приложение № 8**
Брой съдии по щат, натовареност по щат и действителна натовареност на съдиите в апелативните съдилища. Брой дадени разрешения за използване на СРС от апелативните съдилища за 2019 година.
- **Приложение № 9**
Графика за съотношението на видовете дела за разглеждане в апелативните съдилища за 2017, 2018 и 2019 година.
- **Приложение № 10**
Графика за съотношението на видовете свършени дела в апелативните съдилища за 2017, 2018 и 2019 година.
- **Приложение № 11**
Графика за дяловото разпределение на видовете дела към общия брой дела за разглеждане в апелативните съдилища за 2019 година.
- **Приложение № 12**
Графика за дяловото разпределение на видовете дела към общия брой свършени дела в апелативните съдилища за 2019 година.
- **Приложение № 13**
Графика за натовареността по щат на съдиите към делата за разглеждане и към свършените дела в апелативните съдилища за 2019 година.

- **Приложение № 14**
Графика за действителната натовареност на съдиите към делата за разглеждане и към свършените дела в апелативните съдилища за 2019 година.
- **Приложение № 15**
Отчет по граждански и търговски дела на апелативните съдилища за 2019 година.
- **Приложение № 16**
Графика за териториалното разпределение на гражданските дела по апелативни райони за 2019 година.
- **Приложение № 17**
Отчет по наказателни дела на апелативните съдилища за 2019 година.
- **Приложение № 18**
Графика за териториалното разпределение на наказателни дела по апелативни райони за 2019 година.
- **Приложение № 19**
Отчет за дейността на военните съдилища за 2019 година.
- **Приложение № 20**
Наказателни общ характер дела, Наказателни частен характер дела, Дела по чл.78а НК и Частни наказателни дела във военните съдилища за 2019 година.
- **Приложение № 21**
Разпити, Всичко дела, Брой съдии по щат, натовареност по щат и действителна натовареност на съдиите във военните съдилища за 2019 година. Брой дадени разрешения за използване на СРС от военните съдилища за 2019 година.
- **Приложение № 22**
Графика за съотношението на видовете дела за разглеждане във военните съдилища за 2017, 2018 и 2019 година.
- **Приложение № 23**
Графика за съотношението на видовете свършени дела във военните съдилища за 2017, 2018 и 2019 година.
- **Приложение № 24**
Графика за дяловото разпределение на видовете дела към общия брой дела за разглеждане във военните съдилища за 2019 година.
- **Приложение № 25**
Графика за дяловото разпределение на видовете дела към общия брой свършени дела във военните съдилища за 2019 година.
- **Приложение № 26**
Графика за натовареността по щат на съдиите към делата за разглеждане и към свършените дела във военните съдилища за 2019 година.
- **Приложение № 27**
Графика за действителната натовареност на съдиите към делата за разглеждане и към свършените дела във военните съдилища за 2019 година.
- **Приложение № 28**
Отчет по наказателни дела на военните съдилища за 2019 година.
- **Приложение № 29**
Графика за дяловото разпределение на наказателните дела по видове престъпления във военните съдилища за 2019 година.

- **Приложение № 30**
Отчет за дейността на окръжните съдилища, включително Софийски градски съд и Специализиран наказателен съд за 2019 година.
- **Приложение № 31**
Граждански дела I инстанция в окръжните съдилища за 2019 година.
- **Приложение № 32**
Частни граждански дела I инстанция, без жалби за бавност в окръжните съдилища за 2019 година.
- **Приложение № 33**
Разгледани жалби за бавност в окръжните съдилища за 2019 година.
- **Приложение № 34**
Въззивни граждански дела в окръжните съдилища за 2019 година.
- **Приложение № 35**
Частни граждански дела II инстанция в окръжните съдилища за 2019 година.
- **Приложение № 36**
Търговски дела в окръжните съдилища за 2019 година.
- **Приложение № 37**
Фирмени дела в окръжните съдилища за 2019 година.
- **Приложение № 38**
Общо граждански дела в окръжните съдилища за 2019 година.
- **Приложение № 39**
Наказателни общ характер дела в окръжните съдилища за 2019 година.
- **Приложение № 40**
Частни наказателни дела I инстанция в окръжните съдилища за 2019 година.
- **Приложение № 41**
Частни наказателни дела – Разпити в окръжните съдилища за 2019 година.
- **Приложение № 42**
Въззивни наказателни дела в окръжните съдилища за 2019 година.
- **Приложение № 43**
Частни наказателни дела II инстанция в окръжните съдилища за 2019 година.
- **Приложение № 44**
Касационни дела и отмяна по чл. 63 и чл. 70 ЗАНН в окръжните съдилища за 2019 година.
- **Приложение № 45**
Административнонаказателен характер дела в окръжните съдилища за 2019 година.
- **Приложение № 46**
Общо наказателни дела в окръжните съдилища за 2019 година.
- **Приложение № 47**
Всичко дела в окръжните съдилища за 2019 година.
- **Приложение № 48**
Брой съдии по щат, натовареност по щат и действителна натовареност на съдиите в окръжните съдилища за 2019 година.

- **Приложение № 49**
Постановени решения за промени по фирмени дела и решения по дела за несъстоятелност в окръжните съдилища за 2019 година.
- **Приложение № 50**
Брой дадени разрешения за използване на СРС от окръжните съдилища за 2019 година.
- **Приложение № 51**
Графика за съотношението на видовете дела за разглеждане в окръжните съдилища за 2017, 2018 и 2019 година.
- **Приложение № 52**
Графика за съотношението на видовете свършени дела в окръжните съдилища за 2017, 2018 и 2019 година.
- **Приложение № 53**
Графика за дяловото разпределение на видовете дела към общия брой дела за разглеждане в окръжните съдилища за 2019 година.
- **Приложение № 54**
Графика за дяловото разпределение на видовете дела към общия брой свършени дела в окръжните съдилища за 2019 година.
- **Приложение № 55**
Графика за натовареността по щат на съдиите към делата за разглеждане и към свършените дела в окръжните съдилища за 2019 година.
- **Приложение № 56**
Графика за действителната натовареност на съдиите към делата за разглеждане и към свършените дела в окръжните съдилища за 2019 година.
- **Приложение № 57**
Отчет по граждански и търговски дела I инстанция на окръжните съдилища за 2019 година.
- **Приложение № 58**
Отчет по граждански дела II инстанция на окръжните съдилища за 2019 година.
- **Приложение № 59**
Графика за териториалното разпределение на гражданските дела II инстанция по окръжни райони за 2019 година.
- **Приложение № 60**
Отчет по наказателни дела I инстанция на окръжните съдилища за 2019 година.
- **Приложение № 61**
Отчет по наказателни дела II инстанция на окръжните съдилища за 2019 година.
- **Приложение № 62**
Графика за териториалното разпределение на наказателни дела II инстанция по окръжни райони за 2019 година.
- **Приложение № 63**
Отчет за дейността на районните съдилища в областните центрове, включително и Софийски районен съд за 2019 година.
- **Приложение № 64**
Граждански дела по общия ред в районните съдилища в областните центрове за 2019 година.

- **Приложение № 65**
Производства по чл. 310 ГПК в районните съдилища в областните центрове за 2019 година.
- **Приложение № 66**
Административни дела по ЗСПЗЗ и ЗВГЗГФ в районните съдилища в областните центрове за 2019 година.
- **Приложение № 67**
Частни граждански дела в районните съдилища в областните центрове за 2019 година.
- **Приложение № 68**
Дела по чл. 410 и чл. 417 ГПК в районните съдилища в областните центрове за 2019 година.
- **Приложение № 69**
Други граждански дела в районните съдилища в областните центрове за 2019 година.
- **Приложение № 70**
Общо граждански дела в районните съдилища в областните центрове за 2019 година.
- **Приложение № 71**
Наказателни общ характер дела в районните съдилища в областните центрове за 2019 година.
- **Приложение № 72**
Наказателни частен характер дела в районните съдилища в областните центрове за 2019 година.
- **Приложение № 73**
Дела по чл. 78а НК в районните съдилища в областните центрове за 2019 година.
- **Приложение № 74**
Частни наказателни дела в районните съдилища в областните центрове за 2019 година.
- **Приложение № 75**
Разпити в районните съдилища в областните центрове за 2019 година.
- **Приложение № 76**
Административнонаказателен характер дела в районните съдилища в областните центрове за 2019 година.
- **Приложение № 77**
Общо наказателни дела в районните съдилища в областните центрове за 2019 година.
- **Приложение № 78**
Всичко дела в районните съдилища в областните центрове за 2019 година.
- **Приложение № 79**
Брой съдии по щат, натовареност по щат и действителна натовареност на съдиите в районните съдилища в областните центрове за 2019 година.
- **Приложение № 80**
Графика за съотношението на видовете дела за разглеждане в районните съдилища в областните центрове за 2017, 2018 и 2019 година.
- **Приложение № 81**
Графика за съотношението на видовете свършени дела в районните съдилища в областните центрове за 2017, 2018 и 2019 година.

- **Приложение № 82**
Графика за дяловото разпределение на видовете дела към общия брой дела за разглеждане в районните съдилища в областните центрове за 2019 година.
- **Приложение № 83**
Графика за дяловото разпределение на видовете дела към общия брой свършени дела в районните съдилища в областните центрове за 2019 година.
- **Приложение № 84**
Графика за натовареност по щат на съдиите към делата за разглеждане и към свършените дела в районните съдилища в областните центрове за 2019 година.
- **Приложение № 85**
Графика за действителната натовареност на съдиите към делата за разглеждане и към свършените дела в районните съдилища в областните центрове за 2019 година.
- **Приложение № 86**
Отчет за дейността на районните съдилища извън областните центрове за 2019 година.
- **Приложение № 87**
Граждански дела по общия ред в районните съдилища извън областните центрове за 2019 година.
- **Приложение № 88**
Производства по чл. 310 ГПК в районните съдилища извън областните центрове за 2019 година.
- **Приложение № 89**
Административни дела по ЗСПЗЗ и ЗВГЗГФ в районните съдилища извън областните центрове за 2019 година.
- **Приложение № 90**
Частни граждански дела в районните съдилища извън областните центрове за 2019 година.
- **Приложение № 91**
Дела по чл. 410 и чл. 417 ГПК в районните съдилища извън областните центрове за 2019 година.
- **Приложение № 92**
Други граждански дела в районните съдилища извън областните центрове за 2019 година.
- **Приложение № 93**
Общо граждански дела в районните съдилища извън областните центрове за 2019 година.
- **Приложение № 94**
Наказателни общ характер дела в районните съдилища извън областните центрове за 2019 година.
- **Приложение № 95**
Наказателни частен характер дела в районните съдилища извън областните центрове за 2019 година.
- **Приложение № 96**
Дела по чл. 78а НК в районните съдилища извън областните центрове за 2019 година.

- **Приложение № 97**
Частни наказателни дела в районните съдилища извън областните центрове за 2019 година.
- **Приложение № 98**
Разпити в районните съдилища извън областните центрове за 2019 година.
- **Приложение № 99**
Административнонаказателен характер дела в районните съдилища извън областните центрове за 2019 година.
- **Приложение № 100**
Общо наказателни дела в районните съдилища извън областните центрове за 2019 година.
- **Приложение № 101**
Всичко дела в районните съдилища извън областните центрове за 2019 година.
- **Приложение № 102**
Брой съдии по щат, натовареност по щат и действителна натовареност на съдиите в районните съдилища извън областните центрове за 2019 година.
- **Приложение № 103**
Графика за съотношението на видовете дела за разглеждане в районните съдилища извън областните центрове за 2017, 2018 и 2019 година.
- **Приложение № 104**
Графика за съотношението на видовете свършени дела в районните съдилища извън областните центрове за 2017, 2018 и 2019 година.
- **Приложение № 105**
Графика за дяловото разпределение на видовете дела към общия брой дела за разглеждане в районните съдилища извън областните центрове за 2019 година.
- **Приложение № 106**
Графика за дяловото разпределение на видовете дела към общия брой свършени дела в районните съдилища извън областните центрове за 2019 година.
- **Приложение № 107**
Графика за натовареност по щат на съдиите към делата за разглеждане в районните съдилища извън областните центрове за 2019 година.
- **Приложение № 108**
Графика за натовареност по щат на съдиите към свършените дела в районните съдилища извън областните центрове за 2019 година.
- **Приложение № 109**
Графика за действителната натовареност на съдиите към делата за разглеждане в районните съдилища извън областните центрове за 2019 година.
- **Приложение № 110**
Графика за действителната натовареност на съдиите към свършените дела в районните съдилища извън областните центрове за 2019 година.
- **Приложение № 111**
Отчет по граждански дела на всички районни съдилища за 2019 година.
- **Приложение № 112**
Графика за дяловото разпределение на видовете гражданските дела във всички районни съдилища за 2019 година.

- **Приложение № 113**
Отчет по наказателни дела на всички районни съдилища за 2019 година.
- **Приложение № 114**
Графика за дяловото разпределение на видовете наказателни общ характер дела във всички районни съдилища за 2019 година.

**ОБОБЩЕН ОТЧЕТ за дейността на
АПЕЛАТИВНИТЕ, ВОЕННИТЕ, ОКРЪЖНИТЕ, РАЙОННИТЕ и АДМИНИСТРАТИВНИТЕ СЪДИЛИЩА
за 2019 година**

I. Движение на делата

СЪДИЛИЩА	Висящи в началото на периода	Постъпили през годината	Всичко за разглеждане	Свършени дела			Със съдебен акт по същество	Прекратени производства	Висящи в края на периода	Обжалвани и протестирани
				Всичко	В срок до 3 месеца					
					Брой	%				
Апелативни съдилища	3 329	15 043	18 372	14 870	13 139	88%	14 089	781	3 502	4 493
Военни съдилища	39	591	630	591	570	96%	520	71	39	50
Окръжни съдилища + СГС + СНС	23 709	86 512	110 221	84 649	66 069	78%	71 331	13 318	25 572	14 948
РС в областните центрове + СРС	72 396	310 003	382 399	308 562	246 083	80%	263 659	44 903	73 837	33 193
Районни съдилища извън областните центрове	17 132	132 446	149 578	130 667	117 234	90%	109 879	20 788	18 911	11 397
Административни съдилища	11 920	49 145	61 065	48 793	36 461	75%	37 691	11 102	12 272	12 577
Всичко дела	128 525	593 740	722 265	588 132	479 556	82%	497 169	90 963	134 133	76 658

II. Брой съдии по щат, натовареност по щат и действителна натовареност на съдиите за 2019 година

СЪДИЛИЩА	Брой съдии по щат ОБЩО	Натовареност по щат ОБЩО		Брой ГРАЖДАНСКИ съдии по щат	Натовареност на гражданските съдии по щат		Брой НАКАЗАТЕЛНИ съдии по щат	Натовареност на наказателните съдии по щат		Отработени човекомесеци	Действителна натовареност	
		Към всичко дела за разглеждане	Към всичко свършени дела		Към всичко дела за разглеждане	Към всичко свършени дела		Към всичко дела за разглеждане	Към всичко свършени дела		Към всичко дела за разглеждане	Към всичко свършени дела
Апелативни съдилища	176	8.70	7.04	99	11.64	9.07	77	4.92	4.43	2 006.44	9.16	7.41
Военни съдилища	14	3.75	3.52				14	3.75	3.52	148.00	4.26	3.99
Окръжни съдилища + СГС + СНС	766	11.99	9.21	496	12.71	8.82	270	10.67	9.92	7 552.47	14.59	11.21
РС в областните центрове + СРС	669	47.63	38.44	417	57.05	45.19	252	32.05	27.26	6 720.19	56.90	45.92
Районни съдилища извън областните центрове	333	37.43	32.70							3 445.47	43.41	37.92
Административни съдилища	296	17.19	13.74							3 215.50	18.99	15.17
ОБЩО	2 254	26.70	21.74							23 088.07	31.28	25.47

Отчет за дейността на Апелативните съдилища за 12 месеца на 2019 година

Видове дела	година	Висящи в началото на периода	Постъпили през годината	В т.ч. Обр. под нов No дела при повторно пост. въззивни жалби	Всичко за разглеждане	Свършени дела			Със съдебен акт по същество	Прекратени производства	Брой заседания	Висящи в края на периода	Обжалвани и протестирани	
						Всичко	В срок до 3 месеца							
							Брой	%						
а	б	1	2	2а	3	4	4а	4б	5	6	7	8	9	
Въззивни граждански дела	А	2017	934	2536	68	3470	2181	1830	84%	2071	110	2517	1289	1326
		2018	1289	2602	45	3891	2447	2121	87%	2343	104	2838	1444	1423
		2019	1444	2691	49	4135	2419	2054	85%	2281	138	2856	1716	1504
Въззивни търговски дела	Б	2017	842	2298	90	3140	2249	1609	72%	2069	180	2613	891	1207
		2018	891	2283	62	3174	2275	1532	67%	2095	180	2644	899	1331
		2019	899	2303	61	3202	2264	1618	71%	2076	188	2461	938	1271
Частни граждански дела II инстанция без жалби за бавност	В	2017	526	5802	108	6328	5834	5642	97%	5491	343	3493	494	1322
		2018	494	5579	92	6073	5584	5313	95%	5311	273	3204	489	1309
		2019	489	5520	41	6009	5626	5342	95%	5311	315	3217	383	1261
Разгледани жалби за бавност	Г	2017	3	90	1	93	93	93	100%	92	1	69	0	0
		2018	0	82	0	82	82	82	100%	82	0	54	0	0
		2019	0	59	0	59	59	59	100%	59	0	38	0	0
Частни дела по чл. 274, ал.2 ГПК	Д	2017	14	516	12	530	514	512	100%	477	37	63	16	31
		2018	16	439	13	455	439	438	100%	400	39	24	16	34
		2019	16	405	11	421	408	408	100%	388	20	11	13	27
Общо граждански дела	Е	2017	2319	11242	279	13561	10871	9686	89%	10200	671	8755	2690	3886
		2018	2690	10985	212	13675	10827	9486	88%	10231	596	8764	2848	4097
		2019	2848	10978	162	13826	10776	9481	88%	10115	661	8583	3050	4063
Въззивни наказателни дела	Ж	2017	305	881	25	1186	886	562	63%	846	40	1833	300	613
		2018	300	781	16	1081	765	393	51%	724	41	2003	316	552
		2019	318	787	17	1105	783	432	55%	751	32	2018	322	427
Наказателни частен характер дела	З	2017	0	2	0	2	2	2	100%	1	1	0	0	0
		2018	0	2	0	2	2	1	50%	1	1	3	0	0
		2019	0	2	0	2	2	2	100%	2	0	4	0	1
Частни наказателни дела II инстанция	И	2017	78	2505	9	2583	2527	2503	99%	2444	83	1829	56	4
		2018	56	2778	18	2834	2768	2730	99%	2696	72	2096	66	3
		2019	66	2622	8	2688	2630	2613	99%	2576	54	1940	58	2
Частни наказателни дела по чл. 243 НПК	Й	2017	6	197	0	203	197	195	99%	193	4	237	6	0
		2018	6	187	1	193	187	186	99%	184	3	63	6	1
		2019	7	171	1	178	171	171	100%	167	4	65	7	0

Видове дела	година	Висящи в началото на периода	Постъпили през годината	В т.ч. Обр. под нов No дела при повторно пост. въззивни жалби	Всичко за разглеждане	Свършени дела			Със съдебен акт по същество	Прекратени производства	Брой заседания	Висящи в края на периода	Обжалвани и протестирани	
						Всичко	В срок до 3 месеца							
							Брой	%						
а	б	1	2	2а	3	4	4а	4б	5	6	7	8	9	
Административни наказателни дела	К	2017	3	19	0	22	18	17	94%	17	1	13	4	0
		2018	4	44	0	48	45	40	89%	43	2	58	3	0
		2019	3	38	0	41	38	36	95%	36	2	49	3	0
Наказателни дела за възобновяване	Л	2017	105	593	5	698	618	533	86%	582	36	654	80	0
		2018	80	544	16	624	537	453	84%	521	16	497	87	0
		2019	87	445	8	532	470	404	86%	442	28	418	62	0
Общо наказателни дела	М	2017	497	4197	39	4694	4248	3812	90%	4083	165	4566	446	617
		2018	446	4336	51	4782	4304	3803	88%	4169	135	4720	478	556
		2019	481	4065	34	4546	4094	3658	89%	3974	120	4494	452	430
ВСИЧКО ДЕЛА	Н	2017	2816	15439	318	18255	15119	13498	89%	14283	836	13321	3136	4503
		2018	3136	15321	263	18457	15131	13289	88%	14400	731	13484	3326	4653
		2019	3329	15043	196	18372	14870	13139	88%	14089	781	13077	3502	4493
Брой съдии по щат-общо	О	2017				173								
		2018				176								
		2019				176								
Натовареност по щат - общо	П	2017				8.79	7.28							
		2018				8.74	7.16							
		2019				8.70	7.04							
Брой граждански съдии по щат	Р	2017				98								
		2018				99								
		2019				99								
Натовареност на гражданските съдии по щат	С	2017				11.53	9.24							
		2018				11.51	9.11							
		2019				11.64	9.07							
Брой наказателни съдии по щат	Т	2017				75								
		2018				77								
		2019				77								
Натовареност на наказателните съдии по щат	У	2017				5.22	4.72							
		2018				5.18	4.66							
		2019				4.92	4.43							
Отработени човекомесеци	Ф	2017				1892.28								
		2018				1981.97								
		2019				2006.44								
Действителна натовареност ОБЩО	Х	2017				9.65	7.99							
		2018				9.31	7.63							
		2019				9.16	7.41							

Дадени разрешения за СРС (чл. 29, ал. 8 от ЗСРС)			
година	Брой дадени разрешения за изпълване на СРС	Брой изготвени и получени ВДС екз.№ 1	Приложение на чл. 18, ал. 1-3 от ЗСРС
2017	21	12	0
2018	32	7	0
2019	35	8	0

Въззивни граждански дела в апелативните съдилища за 2019 година

Съдилища	Висящи в началото на периода	Постъпили през годината	В т.ч. Обр. под нов No дела при повторно пост. въззивни жалби	Всичко дела за разглеждане	Свършени дела			Със съдебен акт по съществу	Прекратени производства	Брой заседания	Висящи в края на периода	Обжалвани и протестирани
					Всичко	В срок до 3 месеца						
						Брой	%					
АС - София	1307	2073	27	3380	1818	1619	89%	1740	78	2214	1562	1131
АС - Варна	20	155	10	175	135	103	76%	114	21	139	40	87
АС - Бургас	24	117	2	141	121	103	85%	107	14	144	20	77
АС - Пловдив	40	224	8	264	227	180	79%	213	14	240	37	144
АС - Велико Търново	53	122	2	175	118	49	42%	107	11	119	57	65

Въззивни търговски дела в апелативните съдилища за 2019 година

Съдилища	Висящи в началото на периода	Постъпили през годината	В т.ч. Обр. под нов No дела при повторно пост. въззивни жалби	Всичко дела за разглеждане	Свършени дела			Със съдебен акт по съществу	Прекратени производства	Брой заседания	Висящи в края на периода	Обжалвани и протестирани
					Всичко	В срок до 3 месеца						
						Брой	%					
АС - София	591	1089	18	1680	1126	895	79%	1038	88	1254	554	668
АС - Варна	75	386	32	461	347	210	61%	299	48	339	114	176
АС - Бургас	24	177	0	201	177	170	96%	162	15	177	24	100
АС - Пловдив	111	435	7	546	417	265	64%	392	25	474	129	241
АС - Велико Търново	98	216	4	314	197	78	40%	185	12	217	117	86

Частни граждански дела II инстанция без жалби за бавност в апелативните съдилища за 2019 година

Съдилища	Висящи в началото на периода	Постъпили през годината	В т.ч. Обр. под нов No дела при повторно пост. въззивни жалби	Всичко дела за разглеждане	Свършени дела			Със съдебен акт по съществу	Прекратени производства	Брой заседания	Висящи в края на периода	Обжалвани и протестирани
					Всичко	В срок до 3 месеца						
						Брой	%					
АС - София	396	3109	9	3505	3214	2952	92%	3101	113	3214	291	797
АС - Варна	30	790	19	820	781	780	100%	673	108		39	161
АС - Бургас	17	458	0	475	457	457	100%	416	41		18	69
АС - Пловдив	14	581	4	595	584	563	96%	564	20	3	11	104
АС - Велико Търново	32	582	9	614	590	590	100%	557	33	0	24	130

Разгледани жалби за бавност в апелативните съдилища за 2019 година

Съдилища	Висящи в началото на периода	Постъпили през годината	В т.ч. Обр. под нов No дела при повторно пост. въззивни жалби	Всичко дела за разглеждане	Свършени дела			Със съдебен акт по съществу	Прекратени производства	Брой заседания	Висящи в края на периода	Обжалвани и протестирани
					Всичко	В срок до 3 месеца						
						Брой	%					
АС - София		38	0	38	38	38	100%	38	0	38	0	0
АС - Варна		17		17	17	17	100%	17			0	
АС - Бургас	0	0	0	0	0	0	0%	0	0	0	0	0
АС - Пловдив		2		2	2	2	100%	2			0	0
АС - Велико Търново	0	2	0	2	2	2	100%	2	0	0	0	0

Частни дела по чл. 274, ал. 2 ГПК в апелативните съдилища за 2019 година

Съдилища	Висящи в началото на периода	Постъпили през годината	В т.ч. Обр. под нов No дела при повторно пост. въззивни жалби	Всичко дела за разглеждане	Свършени дела			Със съдебен акт по същество	Прекратени производства	Брой заседания	Висящи в края на периода	Обжалвани и протестирани
					Всичко	В срок до 3 месеца						
						Брой	%					
АС - София	0	11	0	11	11	11	100%	11	0	11	0	0
АС - Варна	3	108	5	111	109	109	100%	93	16		2	
АС - Бургас	2	68	0	70	68	68	100%	68	0	0	2	
АС - Пловдив	2	195	5	197	188	188	100%	188	0		9	23
АС - Велико Търново	9	23	1	32	32	32	100%	28	4	0	0	4

Общо граждански дела в апелативните съдилища за 2019 година

Съдилища	Висящи в началото на периода	Постъпили през годината	В т.ч. Обр. под нов No дела при повторно пост. въззивни жалби	Всичко дела за разглеждане	Свършени дела			Със съдебен акт по същество	Прекратени производства	Брой заседания	Висящи в края на периода	Обжалвани и протестирани
					Всичко	В срок до 3 месеца						
						Брой	%					
АС - София	2294	6320	54	8614	6207	5515	89%	5928	279	6731	2407	2596
АС - Варна	128	1456	66	1584	1389	1219	88%	1196	193	478	195	424
АС - Бургас	67	820	2	887	823	798	97%	753	70	321	64	246
АС - Пловдив	167	1437	24	1604	1418	1198	84%	1359	59	717	186	512
АС - Велико Търново	192	945	16	1137	939	751	80%	879	60	336	198	285

Въззивни наказателни дела в апелативните съдилища за 2019 година

Съдилища	Висящи в началото на периода	Постъпили през годината	В т.ч. Обр. под нов No дела при повторно пост. въззивни жалби	Всичко дела за разглеждане	Свършени дела			Със съдебен акт по същество	Прекратени производства	Брой заседания	Висящи в края на периода	Обжалвани и протестирани
					Всичко	В срок до 3 месеца						
						Брой	%					
АС - София	120	278	2	398	285	157	55%	276	9	789	113	93
АС - Варна	28	103	1	131	96	51	53%	94	2	136	35	69
АС - Бургас	17	67	2	84	67	41	61%	63	4	243	17	42
АС - Пловдив	44	156	5	200	142	71	50%	132	10	320	58	89
АС - Велико Търново	32	101	1	133	114	78	68%	113	1	176	19	88
Военно-апелативен съд	12	29		41	25	25	100%	22	3	72	16	9
Апелативен спец. наказателен съд	65	53	6	118	54	9	17%	51	3	282	64	37

Наказателни частен характер дела в апелативните съдилища за 2019 година

Съдилища	Висящи в началото на периода	Постъпили през годината	В т.ч. Обр. под нов No дела при повторно пост. въззивни жалби	Всичко дела за разглеждане	Свършени дела			Със съдебен акт по същество	Прекратени производства	Брой заседания	Висящи в края на периода	Обжалвани и протестирани
					Всичко	В срок до 3 месеца						
						Брой	%					
АС - София	0	0	0	0	0	0	0%	0	0	0	0	0
АС - Варна	0	0	0	0	0	0	0%	0	0	0	0	0
АС - Бургас	0	0	0	0	0	0	0%	0	0	0	0	0
АС - Пловдив	0	0	0	0	0	0	0%	0	0	0	0	0
АС - Велико Търново	0	0	0	0	0	0	0%	0	0	0	0	0
Военно-апелативен съд	0	2	0	2	2	2	100%	2	0	4	0	1
Апелативен спец. наказателен съд	0	0	0	0	0	0	0%	0	0	0	0	0

Частни наказателни дела II инстанция в апелативните съдилища за 2019 година

Съдилища	Висящи в началото на периода	Постъпили през годината	В т.ч. Обр. под нов No дела при повторно пост. въззивни жалби	Всичко дела за разглеждане	Свършени дела			Със съдебен акт по същество	Прекратени производства	Брой заседания	Висящи в края на периода	Обжалвани и протестирани
					Всичко	В срок до 3 месеца						
						Брой	%					
АС - София	31	964	3	995	974	964	99%	957	17	974	21	0
АС - Варна	3	263	1	266	259	257	99%	245	14	168	7	
АС - Бургас	1	141	0	142	138	138	100%	135	3		4	0
АС - Пловдив	16	370		386	379	376	99%	370	9	210	7	
АС - Велико Търново	3	222	0	225	214	212	99%	206	8	114	11	1
Военно-апелативен съд	1	21		22	22	22	100%	21	1	24	0	0
Апелативен спец. наказателен съд	11	641	4	652	644	644	100%	642	2	450	8	1

Частни наказателни дела по чл. 243 НПК в апелативните съдилища за 2019 година

Съдилища	Висящи в началото на периода	Постъпили през годината	В т.ч. Обр. под нов No дела при повторно пост. въззивни жалби	Всичко дела за разглеждане	Свършени дела			Със съдебен акт по същество	Прекратени производства	Брой заседания	Висящи в края на периода	Обжалвани и протестирани
					Всичко	В срок до 3 месеца						
						Брой	%					
АС - София	1	58	0	59	59	59	100%	57	2	59	0	0
АС - Варна	3	28		31	27	27	100%	27			4	
АС - Бургас	0	17	0	17	17	17	100%	16	1		0	0
АС - Пловдив	2	36	1	38	37	37	100%	37			1	
АС - Велико Търново	0	20	0	20	19	19	100%	19	0	0	1	0
Военно-апелативен съд	1	6		7	6	6	100%	6	0	6	1	0
Апелативен спец. наказателен съд	0	6	0	6	6	6	100%	5	1		0	

Административни наказателни дела в апелативните съдилища за 2019 година

Съдилища	Висящи в началото на периода	Постъпили през годината	В т.ч. Обр. под нов No дела при повторно пост. въззивни жалби	Всичко дела за разглеждане	Свършени дела			Със съдебен акт по същество	Прекратени производства	Брой заседания	Висящи в края на периода	Обжалвани и протестирани
					Всичко	В срок до 3 месеца						
						Брой	%					
АС - София	2	8	0	10	9	8	89%	9	0	9	1	0
АС - Варна	1	6		7	6	5	83%	6	0	6	1	
АС - Бургас	0	6	0	6	6	6	100%	6	0		0	0
АС - Пловдив	0	3		3	3	3	100%	1	2	3	0	
АС - Велико Търново	0	0	0	0	0	0	0%	0	0	0	0	0
Военно-апелативен съд	0	15		15	14	14	100%	14	0	31	1	
Апелативен спец. наказателен съд	0	0		0	0	0	0%	0	0		0	

Наказателни дела за възобновяване в апелативните съдилища за 2019 година

Съдилища	Висящи в началото на периода	Постъпили през годината	В т.ч. Обр. под нов No дела при повторно пост. въззивни жалби	Всичко дела за разглеждане	Свършени дела			Със съдебен акт по същество	Прекратени производства	Брой заседания	Висящи в края на периода	Обжалвани и протестирани
					Всичко	В срок до 3 месеца						
						Брой	%					
АС - София	49	173	3	222	197	163	83%	187	10	197	25	0
АС - Варна	10	57	5	67	55	39	71%	53	2	55	12	
АС - Бургас	13	58	0	71	64	55	86%	59	5		7	0
АС - Пловдив	8	88		96	86	80	93%	82	4	96	10	
АС - Велико Търново	7	69	0	76	68	67	99%	61	7	70	8	0
Военно-апелативен съд	0	0		0	0	0	0%	0	0		0	
Апелативен спец. наказателен съд	0	0		0	0	0	0%	0	0		0	

Общо наказателни дела в апелативните съдилища за 2019 година

Съдилища	Висящи в началото на периода	Постъпили през годината	В т.ч. Обр. под нов No дела при повторно пост. въззивни жалби	Всичко дела за разглеждане	Свършени дела			Със съдебен акт по същество	Прекратени производства	Брой заседания	Висящи в края на периода	Обжалвани и протестирани
					Всичко	В срок до 3 месеца						
						Брой	%					
АС - София	203	1481	8	1684	1524	1351	89%	1486	38	2028	160	93
АС - Варна	45	457	7	502	443	379	86%	425	18	365	59	69
АС - Бургас	31	289	2	320	292	257	88%	279	13	243	28	42
АС - Пловдив	70	653	6	723	647	567	88%	622	25	629	76	89
АС - Велико Търново	42	412	1	454	415	376	91%	399	16	360	39	89
Военно-апелативен съд	14	73	0	87	69	69	100%	65	4	137	18	10
Апелативен спец. наказателен съд	76	700	10	776	704	659	94%	698	6	732	72	38

Всичко дела в апелативните съдилища за 2019 година

Съдилища	Висящи в началото на периода	Постъпили през годината	В т.ч. Обр. под нов No дела при повторно пост. въззивни жалби	Всичко дела за разглеждане	Свършени дела			Със съдебен акт по същество	Прекратени производства	Брой заседания	Висящи в края на периода	Обжалвани и протестирани
					Всичко	В срок до 3 месеца						
						Брой	%					
АС - София	2497	7801	62	10298	7731	6866	89%	7414	317	8759	2567	2689
АС - Варна	173	1913	73	2086	1832	1598	87%	1621	211	843	254	493
АС - Бургас	98	1109	4	1207	1115	1055	95%	1032	83	564	92	288
АС - Пловдив	237	2090	30	2327	2065	1765	85%	1981	84	1346	262	601
АС - Велико Търново	234	1357	17	1591	1354	1127	83%	1278	76	696	237	374
Военно-апелативен съд	14	73	0	87	69	69	100%	65	4	137	18	10
Апелативен спец. наказателен съд	76	700	10	776	704	659	94%	698	6	732	72	38

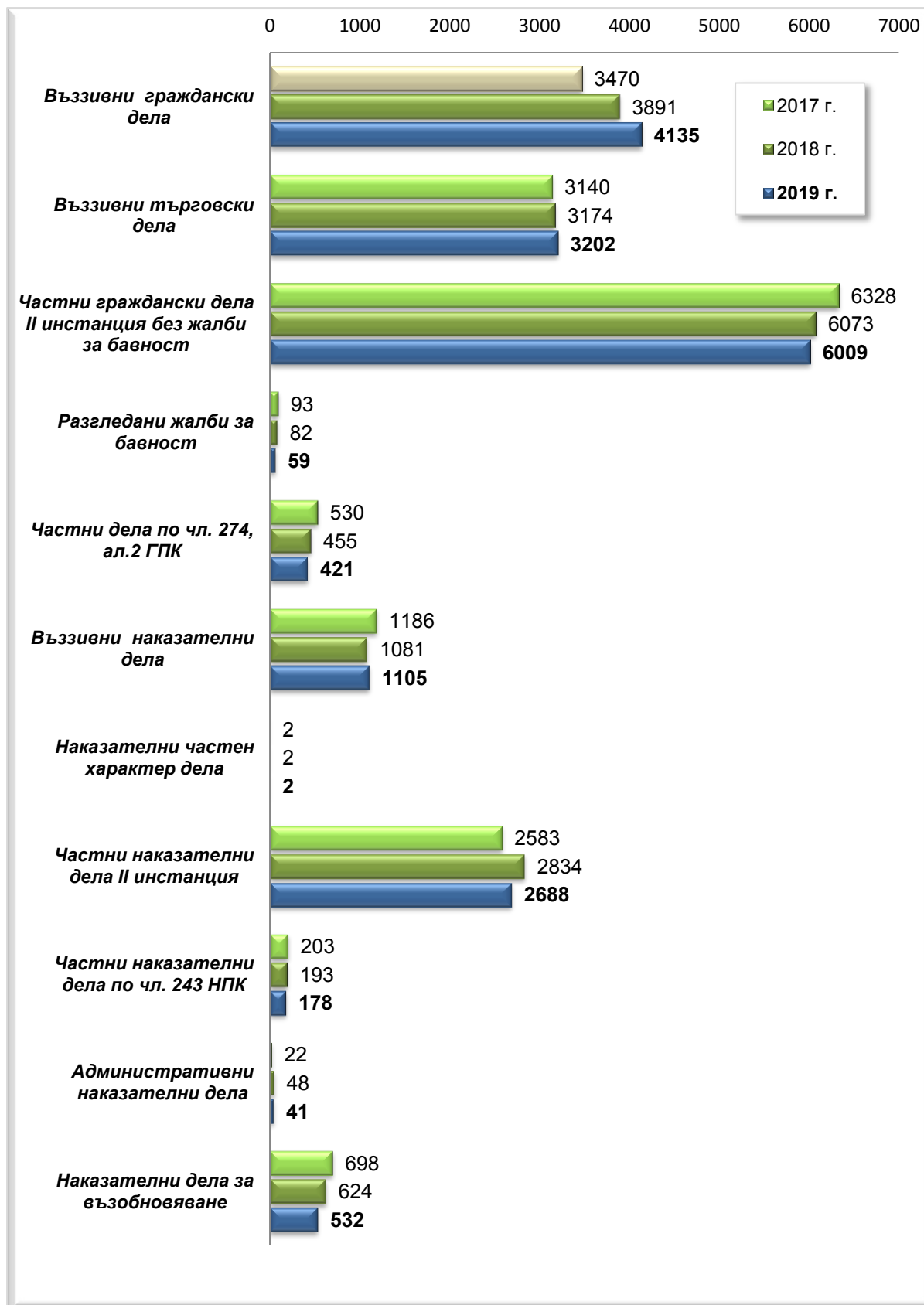
**Брой съдии по щат, натовареност по щат и действителна натовареност на съдиите
в апелативните съдилища за 2019 година**

Съдилища	Брой съдии по щат ОБЩО	Натовареност по щат ОБЩО		Брой граждански съдии по щат	Натовареност по щат на гражданските съдии		Брой наказателни съдии по щат	Натовареност по щат на наказателните съдии		Отработени човекомесеци	Действителна натовареност	
		Към всичко дела за разглеждане	Към всичко свършени дела		Към всичко дела за разглеждане	Към всичко свършени дела		Към всичко дела за разглеждане	Към всичко свършени дела		Към всичко дела за разглеждане	Към всичко свършени дела
АС - София	70	12.26	9.20	46	15.61	11.24	24	5.85	5.29	819	12.57	9.44
АС - Варна	24	7.24	6.36	15	8.80	7.72	9	4.65	4.10	282	7.40	6.50
АС - Бургас	15	6.71	6.19	9	8.21	7.62	6	4.44	4.06	178.44	6.76	6.25
АС - Пловдив	29	6.69	5.93	18	7.43	6.56	11	5.48	4.90	326	7.14	6.33
АС - Велико Търново	17	7.80	6.64	11	8.61	7.11	6	6.31	5.76	161	9.88	8.41
Военно-апелативен съд	6	1.21	0.96				6	1.21	0.96	66	1.32	1.05
Апелативен спец. наказателен съд	15	4.31	3.91				15	4.31	3.91	174	4.46	4.05

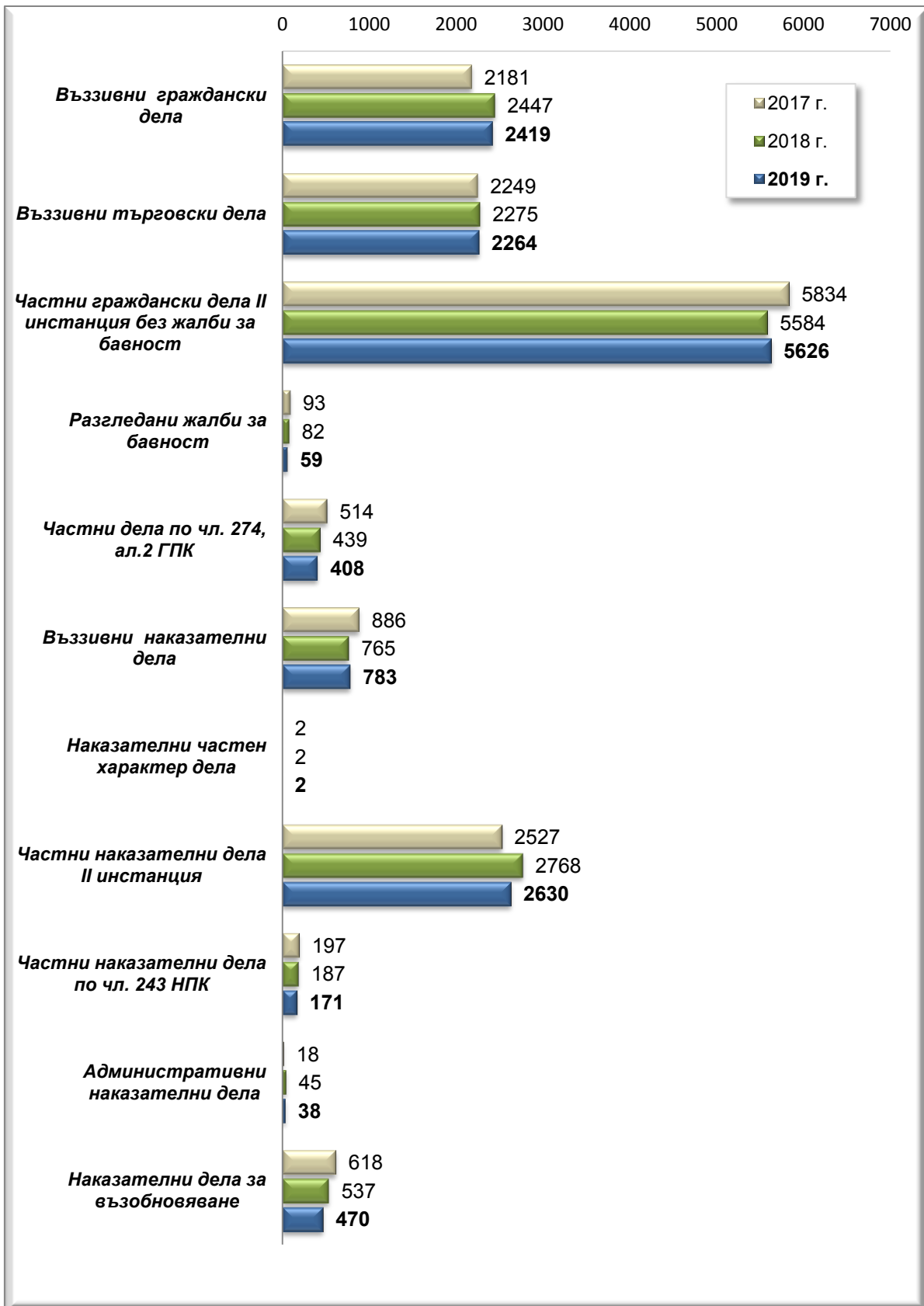
**Брой дадени разрешения за използване на СРС от
апелативните съдилища за 2019 година**

Съдилища	Брой дадени разрешения за използване на СРС	Брой изготвени и получени ВДС екз. № 1	Приложение на чл.18, ал.1-3 от ЗСРС
АС - София	0	0	0
Военно-апелативен съд	0	0	0
Апелативен спец. наказателен съд	35	8	0

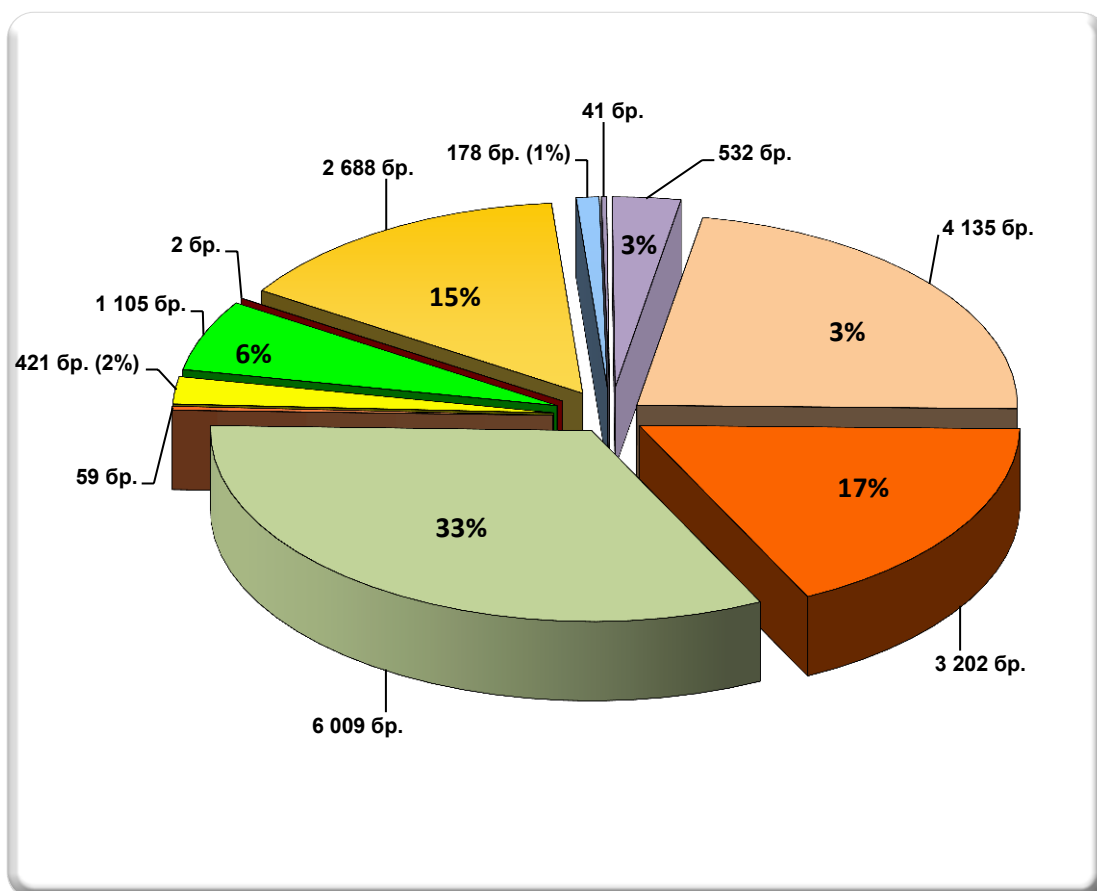
АПЕЛАТИВНИ СЪДИЛИЩА
Съотношение на видовете дела за РАЗГЛЕЖДАНЕ
за 2017, 2018 и 2019 година



АПЕЛАТИВНИ СЪДИЛИЩА
Съотношение на видовете СВЪРШЕНИ дела
за 2017, 2018 и 2019 година

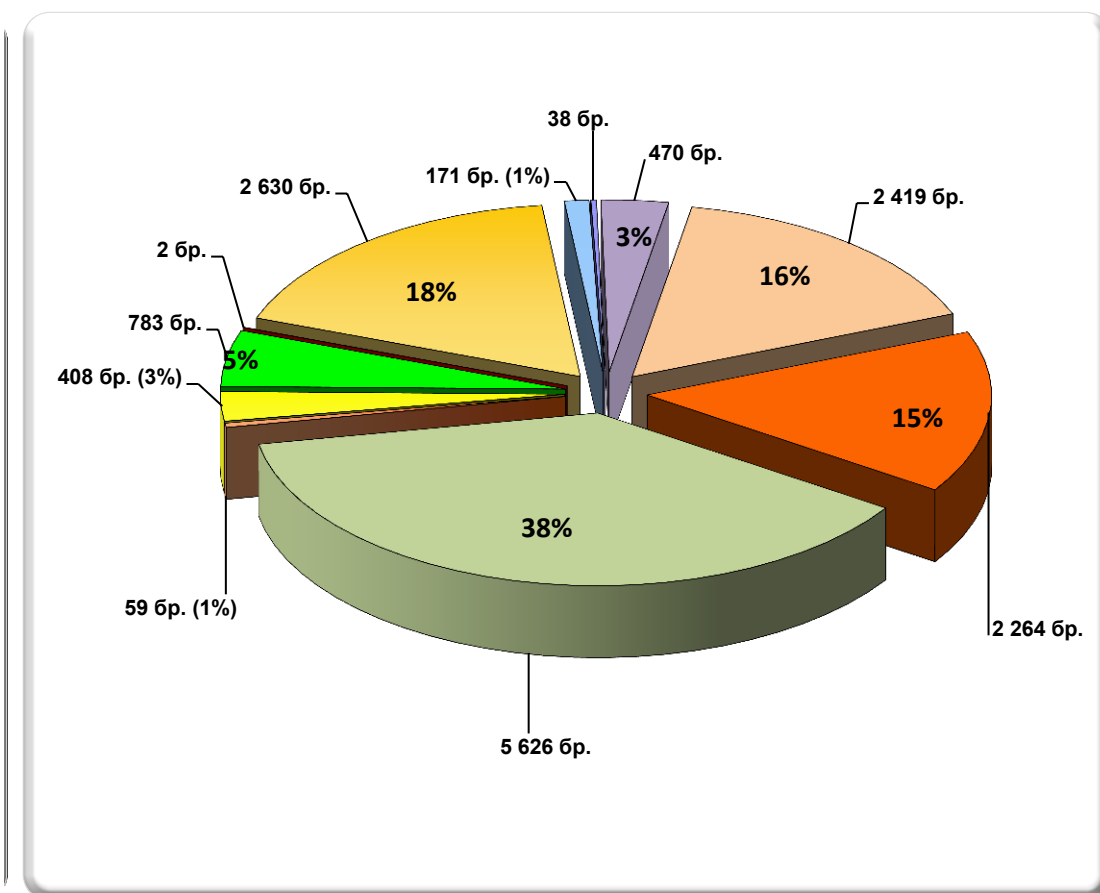


Апелативни съдилища
Дялово разпределение на видовете дела
към общия брой ДЕЛА ЗА РАЗГЛЕЖДАНЕ
за 2019 година



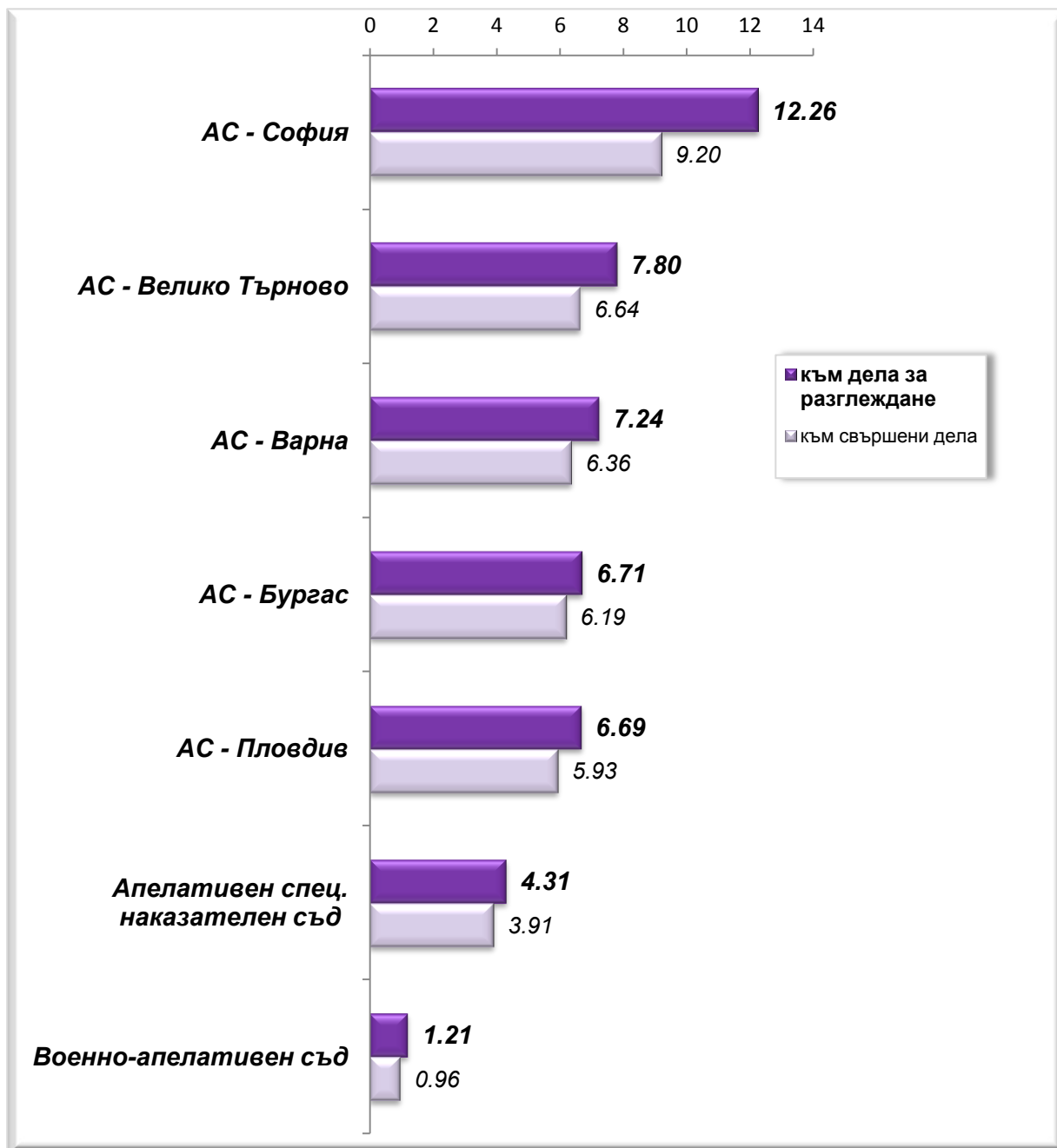
№	Дела за разглеждане	брой
1.	Въззивни граждански дела (ВГД)	4 135
2.	Въззивни търговски дела (ВТД)	3 202
3.	Частни граждански без ЖБ	6 009
4.	Жалби за бавност (ЖБ)	59
5.	Частни дела по чл. 274, ал. 2 ГПК	421
6.	Въззивни наказателни (ВНД)	1 105
7.	Наказателни частен характер дела (НЧХД)	2
8.	Частни наказателни II инст.	2 688
9.	Частни наказателни дела по чл. 243 НПК	178
10.	Административни наказателни дела (АНД)	41
11.	Наказателни дела за възобновяване	532
ОБЩО		18 372

**Апелативни съдилища
Дялово разпределение на видовете дела
към общия брой СВЪРШЕНИ ДЕЛА
за 2019 година**

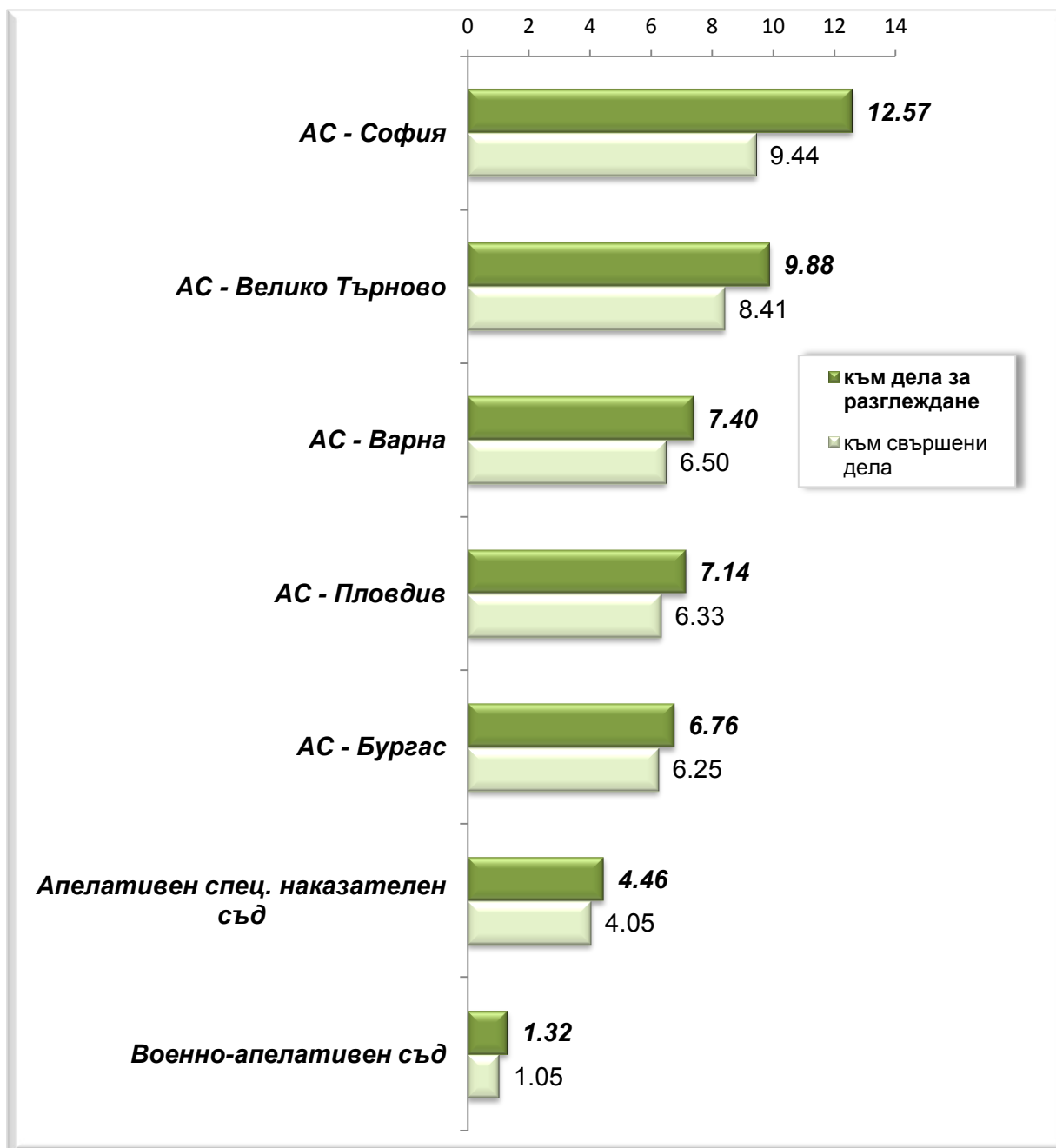


№	Свършени дела	брой
1.	Въззивни граждански дела (ВГД)	2 419
2.	Въззивни търговски дела (ВТД)	2 264
3.	Частни граждански без ЖБ	5 626
4.	Жалби за бавност (ЖБ)	59
5.	Частни дела по чл. 274, ал. 2 ГПК	408
6.	Въззивни наказателни (ВНД)	783
7.	Наказателни частен характер дела (НЧХД)	2
8.	Частни наказателни II инст.	2 630
9.	Частни наказателни дела по чл. 243 НПК	171
10.	Административни наказателни дела (АНД)	38
11.	Наказателни дела за възобновяване	470
ОБЩО		14 870

Апелативни съдилища
Натовареност по щат на съдиите за 2019 година



Апелативни съдилища
Действителна натовареност на съдиите за 2019 година



ОТЧЕТ по граждански и търговски дела на АПЕЛАТИВНИТЕ СЪДИЛИЩА за 12 месеца на 2019 година

СЪДИЛИЩА	несвършени дела в началото на отчетния период	постъпили дела	всичко дела за разглеждане /кол.1+кол.2/	СВЪРШЕНИ ДЕЛА ПО РЕЗУЛТАТИ							останали несвършени дела в края на отчетния период	ОПРЕДЕЛЕНИЯ И РАЗПОРЕЖДЕНИЯ				ЖАЛБИ ЗА БАВНОСТ			ЧАСТНИ ДЕЛА по чл. 274, ал. 2 ГПК			
				ОБЩО /от кол.5 до кол. 10 вкл./	решението оставено в сила	решението изменено отчасти	решението отменено изцяло и постановено ново решение	решението обезсилено	решението обявено за ништожно и делото върнато за ново разглеждане	прекратяване на делото		останали неразгледани частни жалби в началото на отчетния период	постъпили частни жалби	разгледани частни жалби	останали неразгледани частни жалби в края на отчетния период	постъпили	СВЪРШЕНИ		останали неразгледани частни жалби в началото на отчетния период	постъпили частни жалби	разгледани частни жалби	останали неразгледани частни жалби в края на отчетния период
																	уважени	без уважение				
a	1	2	3	4	5	6	7	8	9	10	11	12	13	14	15	16	17	18	19	20	21	22
АС - София	1898	3162	5060	2944	1557	898	247	65	11	166	2116	396	3109	3214	291	38	6	32	0	11	11	0
АС - Варна	95	541	636	482	238	122	47	6	0	69	154	30	790	781	39	17	0	17	3	108	109	2
АС - Бургас	48	294	342	298	179	67	18	5	0	29	44	17	458	457	18	0	0	0	2	68	68	2
АС - Пловдив	151	659	810	644	402	105	74	24	0	39	166	14	581	584	11	2	0	2	2	195	188	9
АС - Велико Търново	151	338	489	315	195	58	33	6	0	23	174	32	582	590	24	2	0	2	9	23	32	0
ОБЩО	2343	4994	7337	4683	2571	1250	419	106	11	326	2654	489	5520	5626	383	59	6	53	16	405	408	13

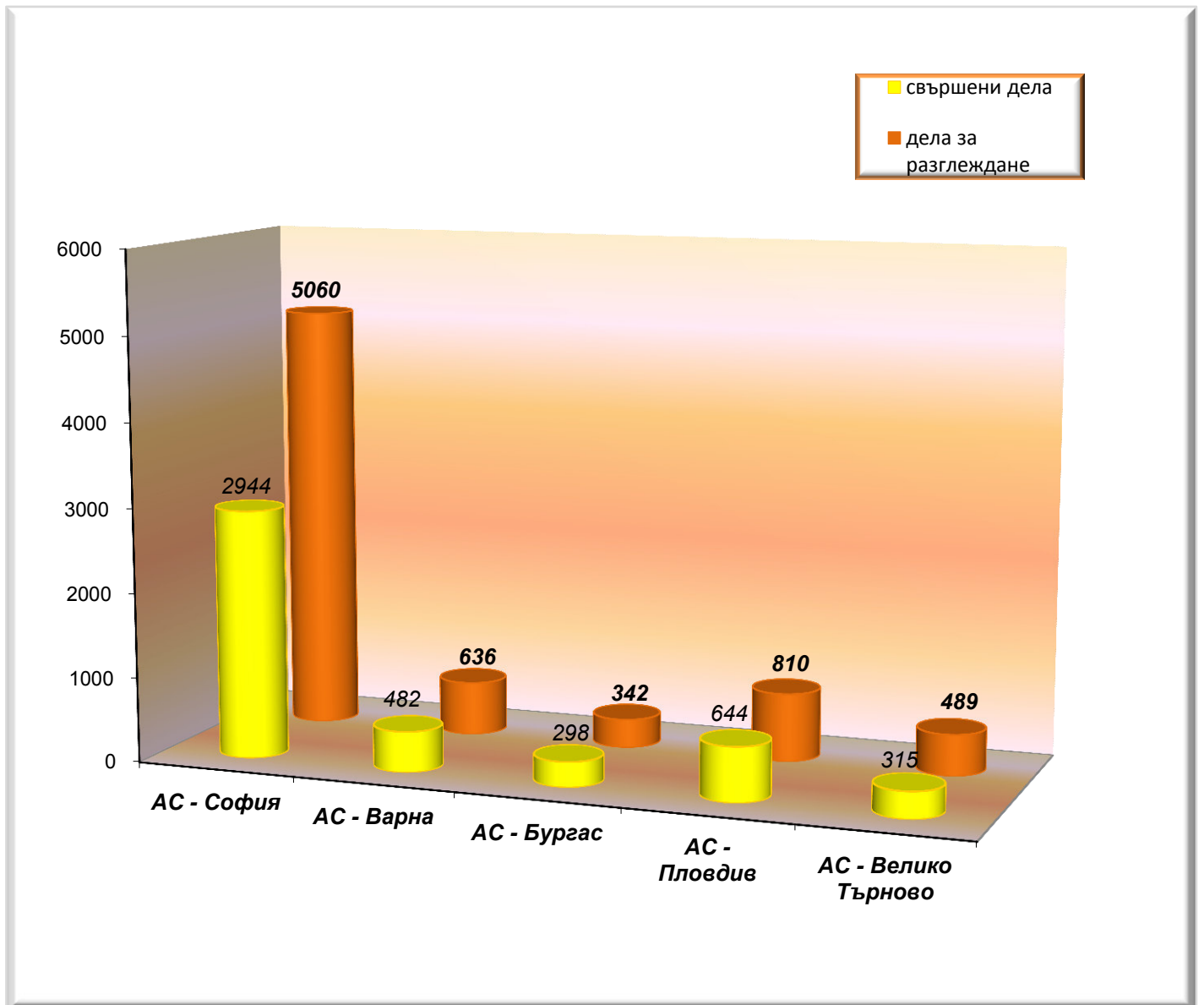
СПРАВКА I

a	брой
насрочени дела	6089
отложени дела	974
в т.ч. поради отмяна на решението и даване ход	33

Справка II

a	брой
Постановени решения по чл. 235, ал. 5 от ГПК, след проведено открито съдебно заседание	4088

**Териториално разпределение на гражданските дела
по апелативни райони за 2019 година**



ОТЧЕТ по наказателни дела на АПЕЛАТИВНИТЕ СЪДИЛИЩА за 12 месеца на 2019 година

СЪДИЛИЩА	несвършени дела в началото на отчетния период	ПОСТЪПИЛИ ДЕЛА			Всичко дела за разглеждане (кол. 1+2)	СВЪРШЕНИ ДЕЛА ПО РЕЗУЛТАТИ												останали несвършени дела в края на отчетния период	ЧАСТНИ ЖАЛБИ И ПРОТЕСТИ				ДЕЛА ЗА ВЪЗОБНОВЯВАНЕ			
		общо	в т.ч. по жалби	в т.ч. по протести		ОБЩО (кол.7до кол.17)	присъдата потвърдена	ПРИСЪДАТА ИЗМЕНЕНА						присъдата отменена	Присъдата отменена	делото прекратено	неразгледани дела в началото на отчетния период		постъпили	разгледани	останали неразгледани в края на отчетния период	неразгледани дела в началото на отчетния период	постъпили	разгледани	останали неразгледани в края на отчетния период	
								приложено условно осъждане	отменено условно осъждане	наказанието намалено	наказанието увеличено	с други промени в нак. част	с промяна в гражданската част													отменена отчасти с връщане за ново разглеждане
		а	1	2		3	4	5	6	7	8	9	10	11	12	13	14		15	16	17	18	19	20	21	22
АС - София	122	286	217	69	408	294	141	0	0	40	10	31	15	2	23	23	9	114	32	1022	1033	21	49	173	197	25
АС - Варна	29	109	71	38	138	102	39	0	0	5	9	29	2	0	10	6	2	36	6	291	286	11	10	57	55	12
АС - Бургас	17	73	57	16	90	73	31	0	0	18	1	11	1	1	3	3	4	17	1	158	155	4	13	58	64	7
АС - Пловдив	44	159	113	35	203	145	70	2	1	19	7	8	0	0	18	8	12	58	18	406	416	8	8	88	86	10
АС - Велико Търново	32	101	66	35	133	114	43	4	0	20	8	13	0	0	14	11	1	19	3	242	233	12	7	69	68	8
Военно-апелативен съд	12	46	24	22	58	41	23	0	0	2	0	3	3	0	4	3	3	17	2	27	28	1				0
Ап.спец.нак. съд	65	53	27	26	118	54	15	1	0	5	3	8	0	0	9	10	3	64	11	647	650	8				0
ОБЩО:	321	827	575	241	1148	823	362	7	1	109	38	103	21	3	81	64	34	325	73	2793	2801	65	87	445	470	62

СПРАВКА I

а	брой
насрочени дела	3324
отложени дела	972

СПРАВКА II

Касационни производства по НАХ дела	брой
налични	
в т.ч. новопостъпили	
Свършени - общо	
в .ч. решени	
от решените - уважени	

СПРАВКА III

ДЕЛА ОТНОСНО ОСНОВАНИЯТА ЗА ПРЕКРАТЯВАНЕ НА НАКАЗАТЕЛНИ ПРОИЗВОДСТВА ПО ЧЛ. 243 ОТ НПК				
БРОЙ СВЪРШЕНИ ДЕЛА	РЕЗУЛТАТ			
	потвърдени	отменени	изменени	прекратени
	119	46	2	4

СПРАВКА IV

ВЪЗЗИВНИ НЧД ОТ ДОСЪДЕБНОТО ПРОИЗВОДСТВО	
ВИД	БРОЙ
МЕРКИ ПО ЧЛ. 64 НПК	348
МЕРКИ ПО ЧЛ. 65 НПК	668
РАЗПИТИ	150
ДРУГИ	50

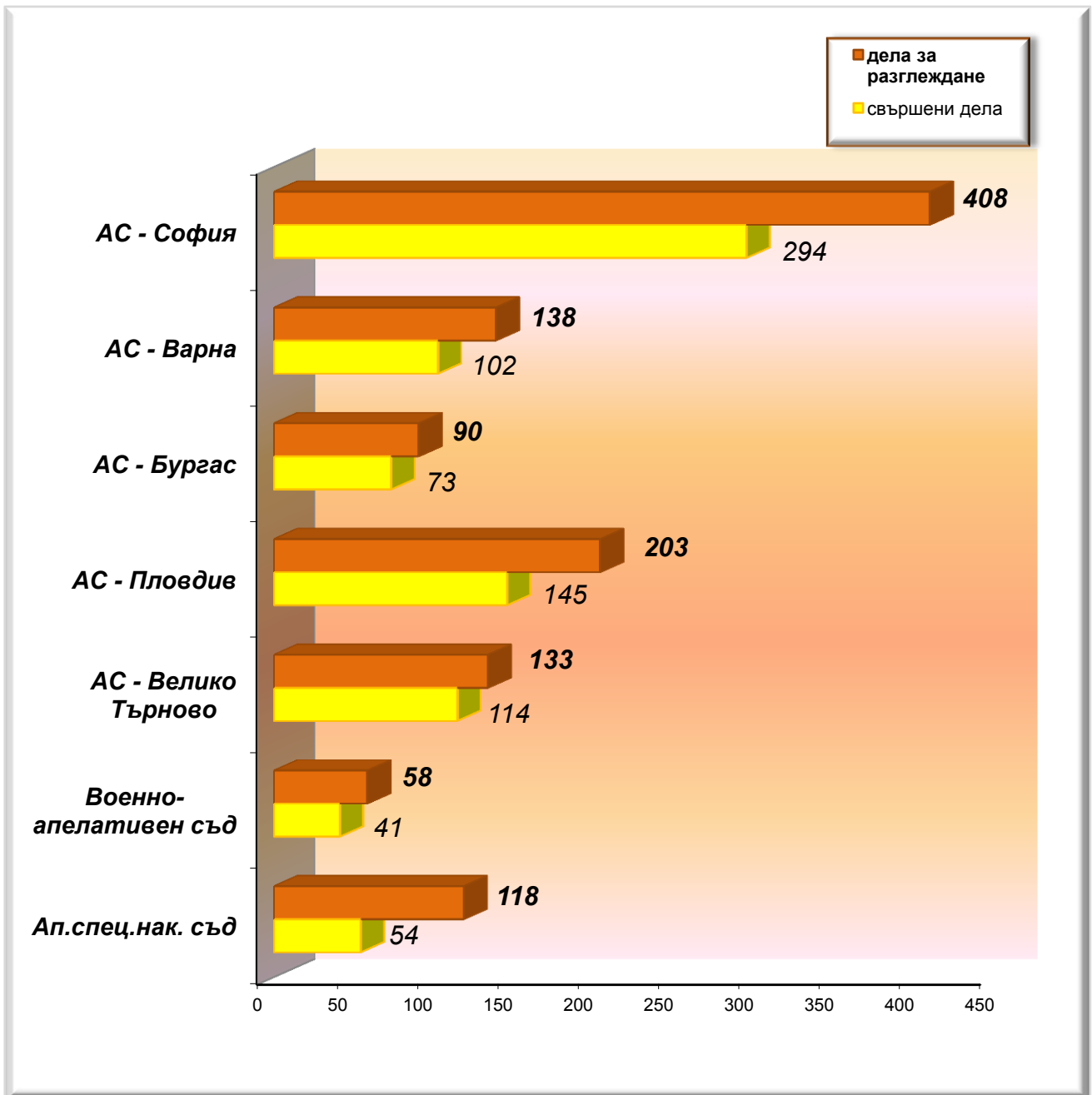
СПРАВКА V

ДЕЛА ЗА ВЪЗОБНОВЯВАНЕ	брой
налични	532
в т.ч. новопостъпили	445
Свършени - общо	470
в.т.ч. решени	442
от решените - уважени	180

СПРАВКА VI

а	брой
Постановени присъди	80
Постановени решения по НАХД	35

**Териториално разпределение на наказателните дела
по апелативни райони за 2019 година**



Отчет за дейността на Военните съдилища за 12 месеца на 2019 година

Видове дела	година	Висящи в началото на периода	Постъпили през годината	В т. ч. Повт. внесени и образувани под нов номер след прекр. на съд.про-во (чл. 42, ал. 2, чл. 249 и чл. 288, т. 1 от НПК)	Продължени дела под същия номер	Общо постъпили	Всичко за разглеждане	Свършени дела			Със съдебен акт по същество	Прекратени производства					Брой заседания	Висящи в края на периода	Обжалвани и протестирани	
								Всичко	В срок до 3 месеца			Всичко	Споразум. по чл.382 НПК	Споразум. по чл.384 НПК, чл. 24, ал 3 НПК или спог. по 234 ГПК	Върнати за доразследване	По други причини				
									Брой	%										
а	б	1	2	2а	3	4	5	6	6а	6б	7	8	8а	8б	8в	8г	9	10	11	
Наказателни общ характер дела	А	2017	26	99	17	1	100	126	96	74	77%	60	36	12	13	9	2	258	30	30
		2018	30	80	11	0	80	110	87	61	70%	48	39	24	10	5	0	224	23	27
		2019	23	90	13	0	90	113	85	68	80%	42	43	17	14	8	4	284	28	23
Наказателни частен характер дела	Б	2017	0	9	4	0	9	9	6	3	50%	2	4	0	0	0	4	16	3	1
		2018	3	4	1	0	4	7	4	0	0%	3	1	0	0	0	1	22	3	2
		2019	3	1	0	0	1	4	4	0	0%	3	0	0	0	0	0	30	1	1
Дела по 78а НК	В	2017	9	41	2	0	41	50	42	39	93%	37	5	0	0	4	1	46	8	9
		2018	8	54	1	0	54	62	54	54	100%	47	7	0	0	1	6	71	8	10
		2019	8	39	5	0	39	47	43	42	98%	39	4	0	0	4	0	64	4	15
Частни наказателни дела	Г	2017	1	163	0	0	163	164	163	163	100%	158	5	0	0	0	5	40	1	13
		2018	1	282	5	0	282	283	280	277	99%	115	165	0	0	0	165	310	3	21
		2019	3	136	0	0	136	139	138	138	100%	136	2	0	0	0	2	92	1	11
Частни наказателни дела - Разпити	Д	2017	10	287	0	0	287	297	292	292	100%	281	11	0	0	0	11		5	
		2018	5	214	0	0	214	219	217	217	100%	211	6	0	0	0	6		2	
		2019	2	325	0	0	325	327	322	322	100%	300	22	0	0	0	22		5	
ВСИЧКО ДЕЛА	Ж	2017	46	599	23	1	600	646	599	571	95%	538	61	12	13	13	23	360	47	53
		2018	47	634	18	0	634	681	642	609	95%	424	218	24	10	6	178	627	39	60
		2019	39	591	18	0	591	630	591	570	96%	520	71	17	14	12	28	470	39	50
Брой съдии по щат	З	2017					17													
		2018					15													
		2019					14													
Натовареност по щат	И	2017					3.17	2.94												
		2018					3.78	3.57												
		2019					3.75	3.52												
Отработени човекомесеци	И	2017					191													
		2018					172													
		2019					148													
Действителна натовареност	К	2017					3.38	3.14												
		2018					3.96	3.73												
		2019					4.26	3.99												

Дадени разрешения за СРС (чл. 29, ал. 8 от ЗСРС)			
година	Брой дадени разрешения за изпълване на СРС	Брой изготвени и получени ВДС екз.№ 1	Приложение на чл. 18, ал. 1-3 от ЗСРС
2017	35	5	1
2018	36	27	0
2019	35	12	0

Наказателни общ характер дела във военните съдилища за 2019 година

Съдилища	Висящи в началото на периода	Постъпили през годината	В т. ч. Повт. внесени и образувани под нов номер след прекр. на съд.пр-во (чл. 42, ал. 2, чл. 249 и чл. 288, т. 1 от НПК)	Продължени дела под същия номер	Общо постъпили	Всичко за разглеждане	Свършени дела			Със съдебен акт по същество	Прекратени производства					Брой заседания	Висящи в края на периода	Обжалвани и протестирани
							Всичко	В срок до 3 месеца			Всичко	Споразум. по чл.382 НПК	Споразум. по чл.384 НПК, чл. 24, ал 3 НПК или спог. по 234 ГПК	Върнати за доразследване	По други причини			
								Брой	%									
ВС - София	9	26	8	0	26	35	24	19	79%	10	14	3	5	5	1	116	11	11
ВС - Сливен	6	27	4	0	27	33	29	26	90%	16	13	2	7	2	2	66	4	6
ВС - Пловдив	8	37	1	0	37	45	32	23	72%	16	16	12	2	1	1	102	13	6

Наказателни частен характер дела във военните съдилища за 2019 година

Съдилища	Висящи в началото на периода	Постъпили през годината	В т. ч. Повт. внесени и образувани под нов номер след прекр. на съд.пр-во (чл. 42, ал. 2, чл. 249 и чл. 288, т. 1 от НПК)	Продължени дела под същия номер	Общо постъпили	Всичко за разглеждане	Свършени дела			Със съдебен акт по същество	Прекратени производства					Брой заседания	Висящи в края на периода	Обжалвани и протестирани
							Всичко	В срок до 3 месеца			Всичко	Споразум. по чл.382 НПК	Споразум. по чл.384 НПК, чл. 24, ал 3 НПК или спог. по 234 ГПК	Върнати за доразследване	По други причини			
								Брой	%									
ВС - София	2	0	0	0	0	2	2	0	0%	2	0	0	0	0	0	9	0	1
ВС - Сливен	0	0	0	0	0	0	0	0	0%	0	0	0	0	0	0	0	0	0
ВС - Пловдив	1	1	0	0	1	2	1	0	0%	1	0	0	0	0	0	21	1	0

Дела по чл. 78а НК във военните съдилища за 2019 година

Съдилища	Висящи в началото на периода	Постъпили през годината	В т. ч. Повт. внесени и образувани под нов номер след прекр. на съд.пр-во (чл. 42, ал. 2, чл. 249 и чл. 288, т. 1 от НПК)	Продължени дела под същия номер	Общо постъпили	Всичко за разглеждане	Свършени дела			Със съдебен акт по същество	Прекратени производства					Брой заседания	Висящи в края на периода	Обжалвани и протестирани
							Всичко	В срок до 3 месеца			Всичко	Споразум. по чл.382 НПК	Споразум. по чл.384 НПК, чл. 24, ал 3 НПК или спог. по 234 ГПК	Върнати за доразследване	По други причини			
								Брой	%									
ВС - София	1	12	2	0	12	13	11	11	100%	9	2	0	0	2	0	24	2	4
ВС - Сливен	5	19	3	0	19	24	22	21	95%	20	2	0	0	2	0	29	2	9
ВС - Пловдив	2	8	0	0	8	10	10	10	100%	10	0	0	0	0	0	11	0	2

Частни наказателни дела във военните съдилища за 2019 година

Съдилища	Висящи в началото на периода	Постъпили през годината	В т. ч. Повт. внесени и образувани под нов номер след прекр. на съд.пр-во (чл. 42, ал. 2, чл. 249 и чл. 288, т. 1 от НПК)	Продължени дела под същия номер	Общо постъпили	Всичко за разглеждане	Свършени дела			Със съдебен акт по същество	Прекратени производства					Брой заседания	Висящи в края на периода	Обжалвани и протестирани
							Всичко	В срок до 3 месеца			Всичко	Споразум. по чл.382 НПК	Споразум. по чл.384 НПК, чл. 24, ал 3 НПК или спог. по 234 ГПК	Върнати за доразследване	По други причини			
								Брой	%									
ВС - София	2	62	0	0	62	64	64	64	100%	64	0	0	0	0	0	58	0	6
ВС - Сливен	0	49	0	0	49	49	48	48	100%	47	1	0	0	0	1	8	1	0
ВС - Пловдив	1	25	0	0	25	26	26	26	100%	25	1	0	0	0	1	26	0	5

Частни наказателни дела - разпити във военните съдилища за 2019 година

Съдилища	Висящи в началото на периода	Постъпили през годината	В т. ч. Повт. вменени и образувани под нов номер след прекр. на съд.пр-во (чл. 42, ал. 2, чл. 249 и чл. 288, т. 1 от НПК)	Продължени дела под същия номер	Общо постъпили	Всичко за разглеждане	Свършени дела			Със съдебен акт по същество	Прекратени производства					Брой заседания	Висящи в края на периода	Обжалвани и протестирани
							Всичко	В срок до 3 месеца			Всичко	Споразум. по чл.382 НПК	Споразум. по чл.384 НПК, чл. 24, ал 3 НПК или спог. по 234 ГПК	Върнати за доразследване	По други причини			
								Брой	%									
ВС - София	0	187	0	0	187	187	187	187	100%	167	20	0	0	0	20	х	0	х
ВС - Сливен	0	54	0	0	54	54	54	54	100%	52	2	0	0	0	2	х	0	х
ВС - Пловдив	2	84	0	0	84	86	81	81	100%	81	0	0	0	0	0	х	5	х

Всичко дела във военните съдилища за 2019 година

Съдилища	Висящи в началото на периода	Постъпили през годината	В т. ч. Повт. вменени и образувани под нов номер след прекр. на съд.пр-во (чл. 42, ал. 2, чл. 249 и чл. 288, т. 1 от НПК)	Продължени дела под същия номер	Общо постъпили	Всичко за разглеждане	Свършени дела			Със съдебен акт по същество	Прекратени производства					Брой заседания	Висящи в края на периода	Обжалвани и протестирани
							Всичко	В срок до 3 месеца			Всичко	Споразум. по чл.382 НПК	Споразум. по чл.384 НПК, чл. 24, ал 3 НПК или спог. по 234 ГПК	Върнати за доразследване	По други причини			
								Брой	%									
ВС - София	14	287	10	0	287	301	288	281	98%	252	36	3	5	7	21	207	13	22
ВС - Сливен	11	149	7	0	149	160	153	149	97%	135	18	2	7	4	5	103	7	15
ВС - Пловдив	14	155	1	0	155	169	150	140	93%	133	17	12	2	1	2	160	19	13

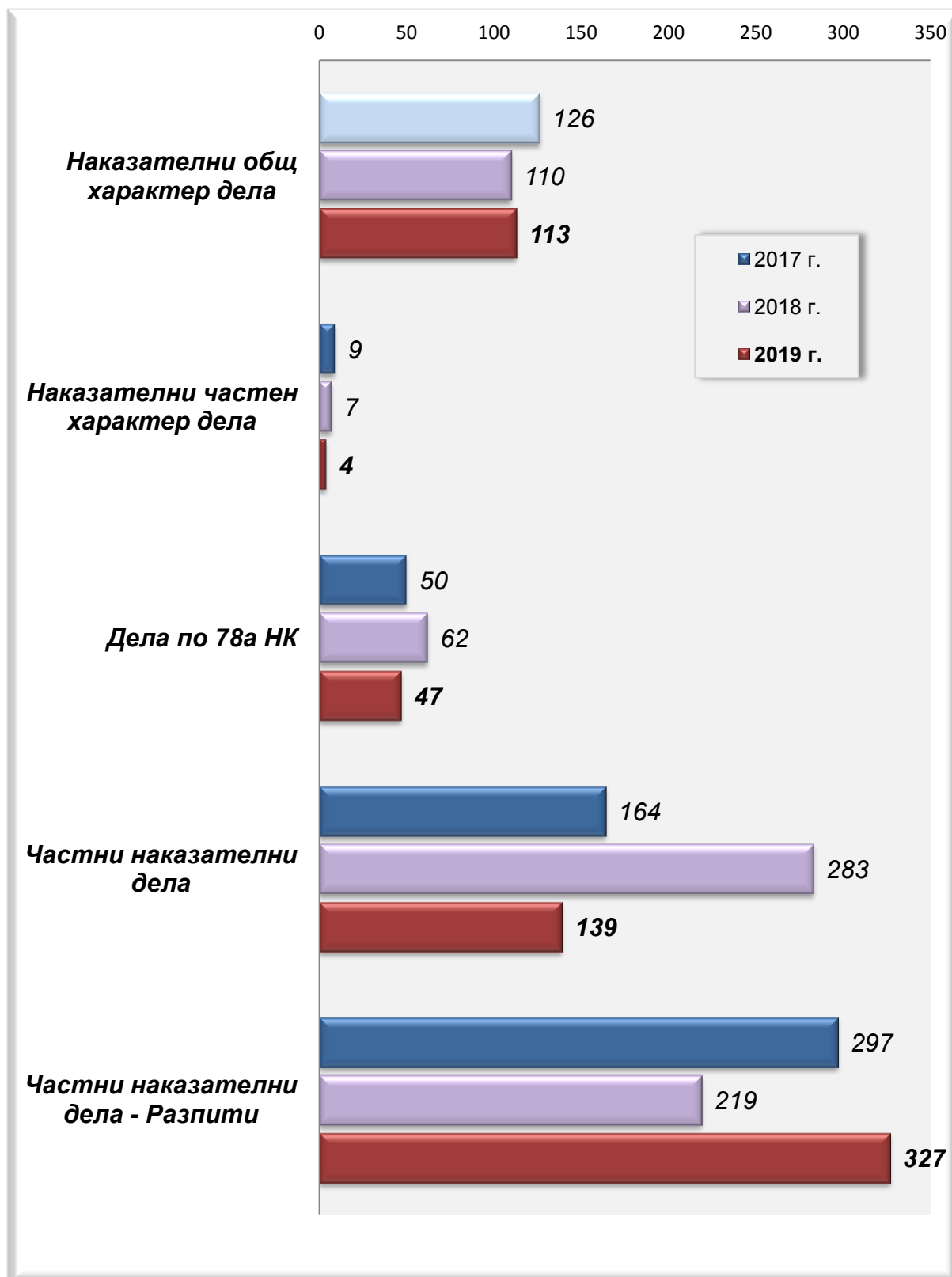
Брой съдии по щат, натовареност по щат и действителна натовареност на съдиите във военните съдилища за 2019 година

СЪДИЛИЩА	Брой съдии по щат- ОБЩО	Натовареност по щат		Отработени човекомеце	Действителна натовареност	
		Към всичко дела за разглеждане	Към всичко свършени дела		Към всичко дела за разглеждане	Към всичко свършени дела
ВС - София	7	3.58	3.43	77	3.91	3.74
ВС - Сливен	2	6.67	6.38	24	6.67	6.38
ВС - Пловдив	5	2.82	2.50	47	3.60	3.19

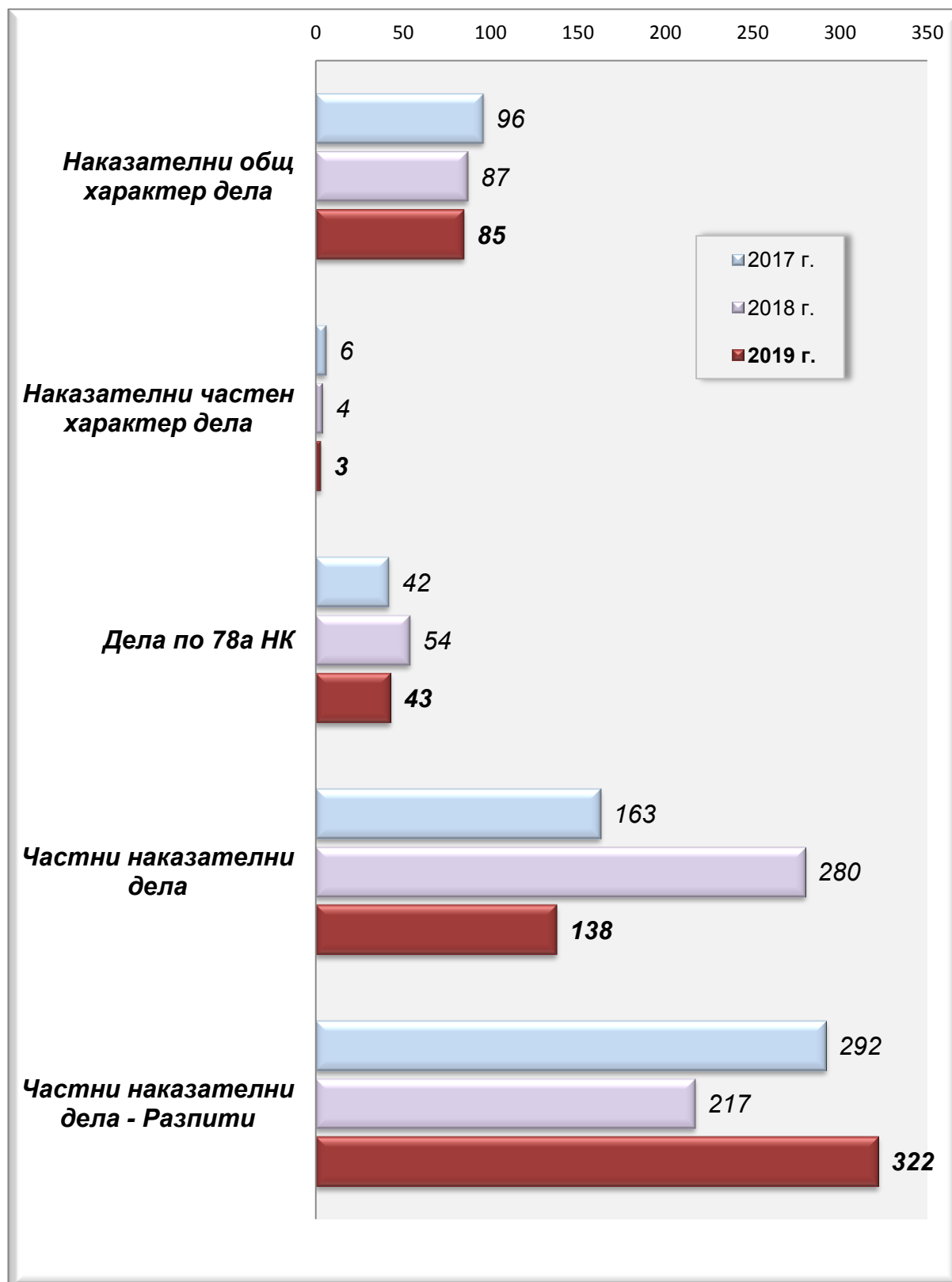
Брой дадени разрешения за използване на СРС от военните съдилища за 2019 година

Съдилища	Брой дадени разрешения за използване на СРС	Брой изготвени и получени ВДС екз.№ 1	Приложение на чл.18, ал.1-3 от ЗСРС
ВС - София	17	8	0
ВС - Сливен	16	4	0
ВС - Пловдив	2	0	0

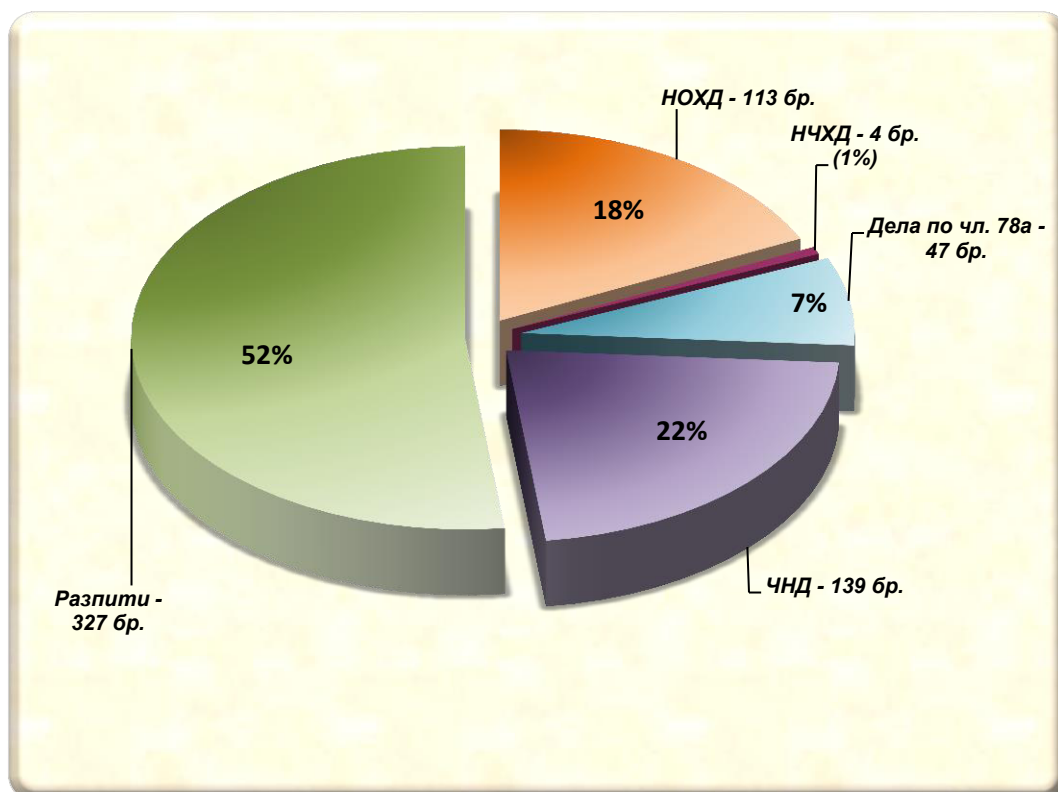
ВОЕННИ СЪДИЛЦА
Съотношение на видовете дела за РАЗГЛЕЖДАНЕ
за 2017, 2018 и 2019 година



ВОЕННИ СЪДИЛЦА
Съотношение на видовете СВЪРШЕНИ дела
за 2017, 2018 и 2019 година

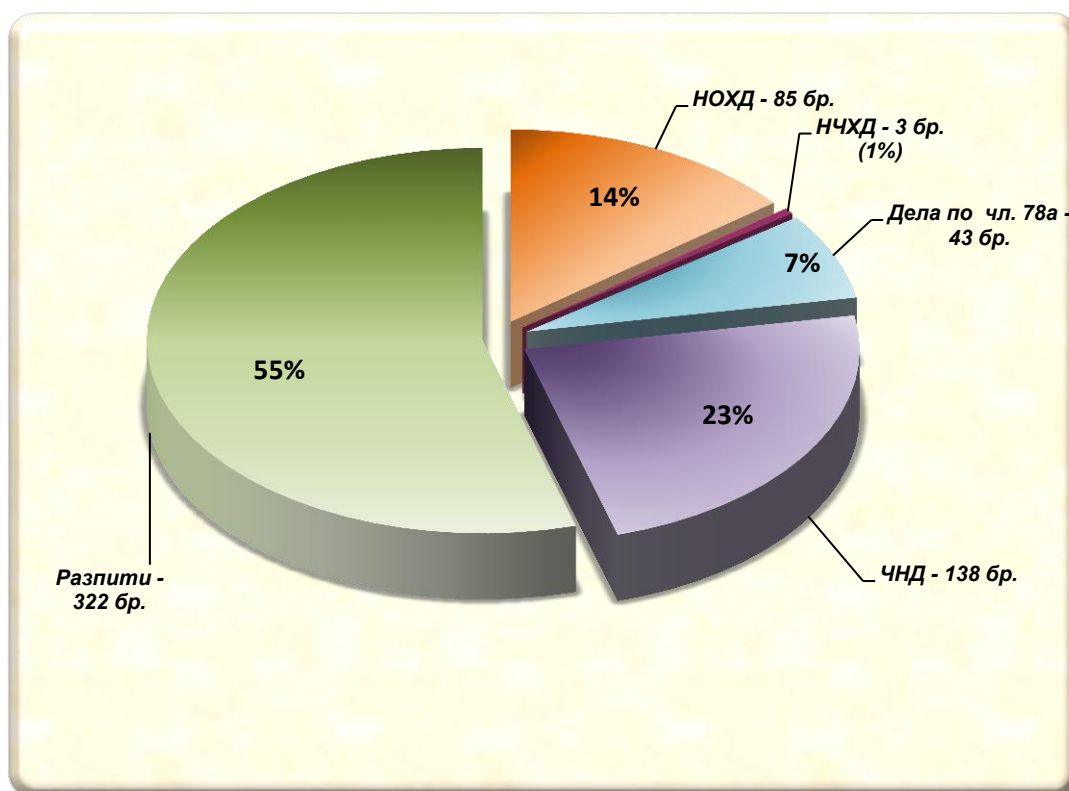


Военни съдилища
Дялово разпределение на видовете дела
към общия брой ДЕЛА ЗА РАЗГЛЕЖДАНЕ
за 2019 година



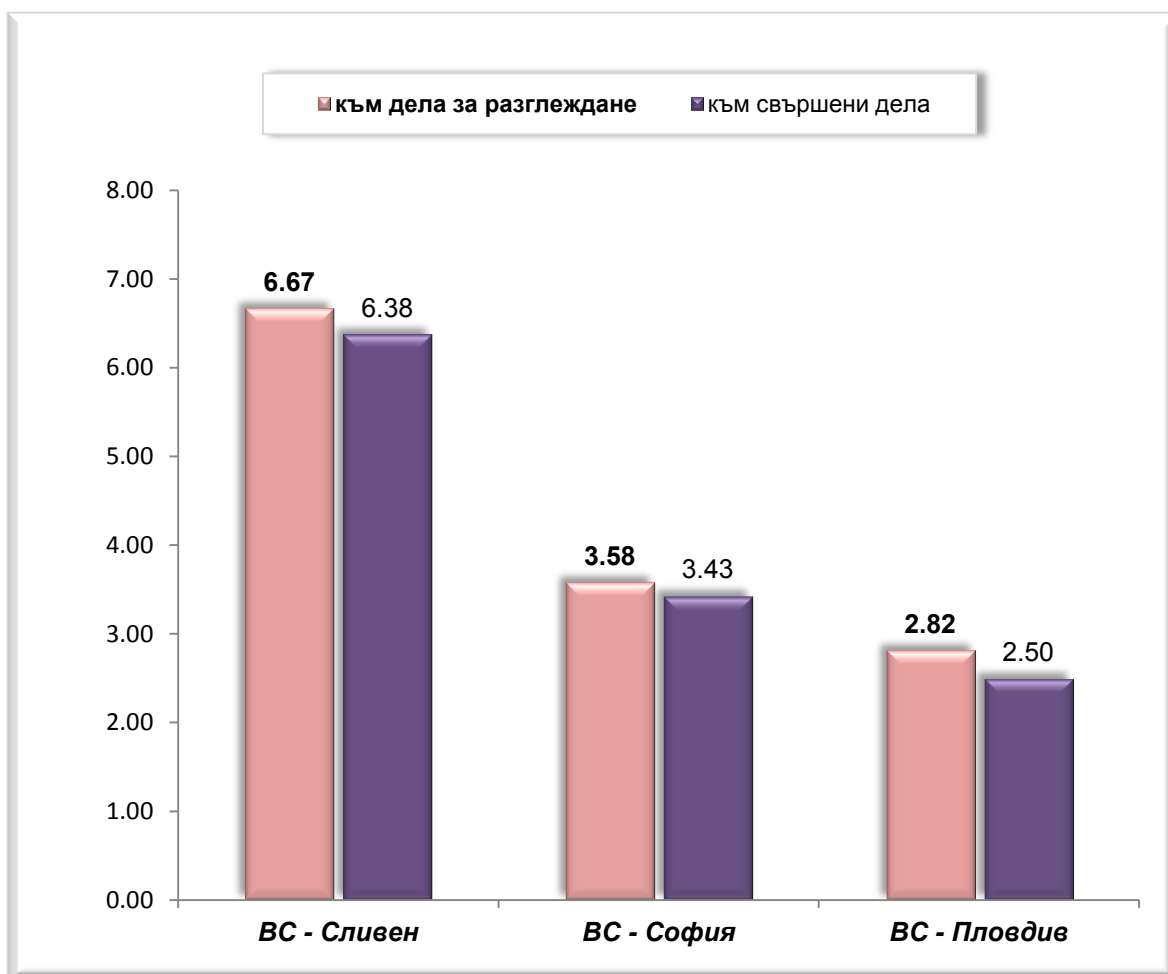
№	Дела за разглеждане	брой
1.	Наказателни дела общ характер (НОХД)	113
2.	Наказателни дела частен характер (НЧХД)	4
3.	Дела по чл.78а НК	47
4.	Частни наказателни дела (ЧНД)	139
5.	ЧНД - разпити	327
ОБЩО		630

Военни съдилища
Дялово разпределение на видовете дела
към общия брой СВЪРШЕНИ ДЕЛА
за 2019 година

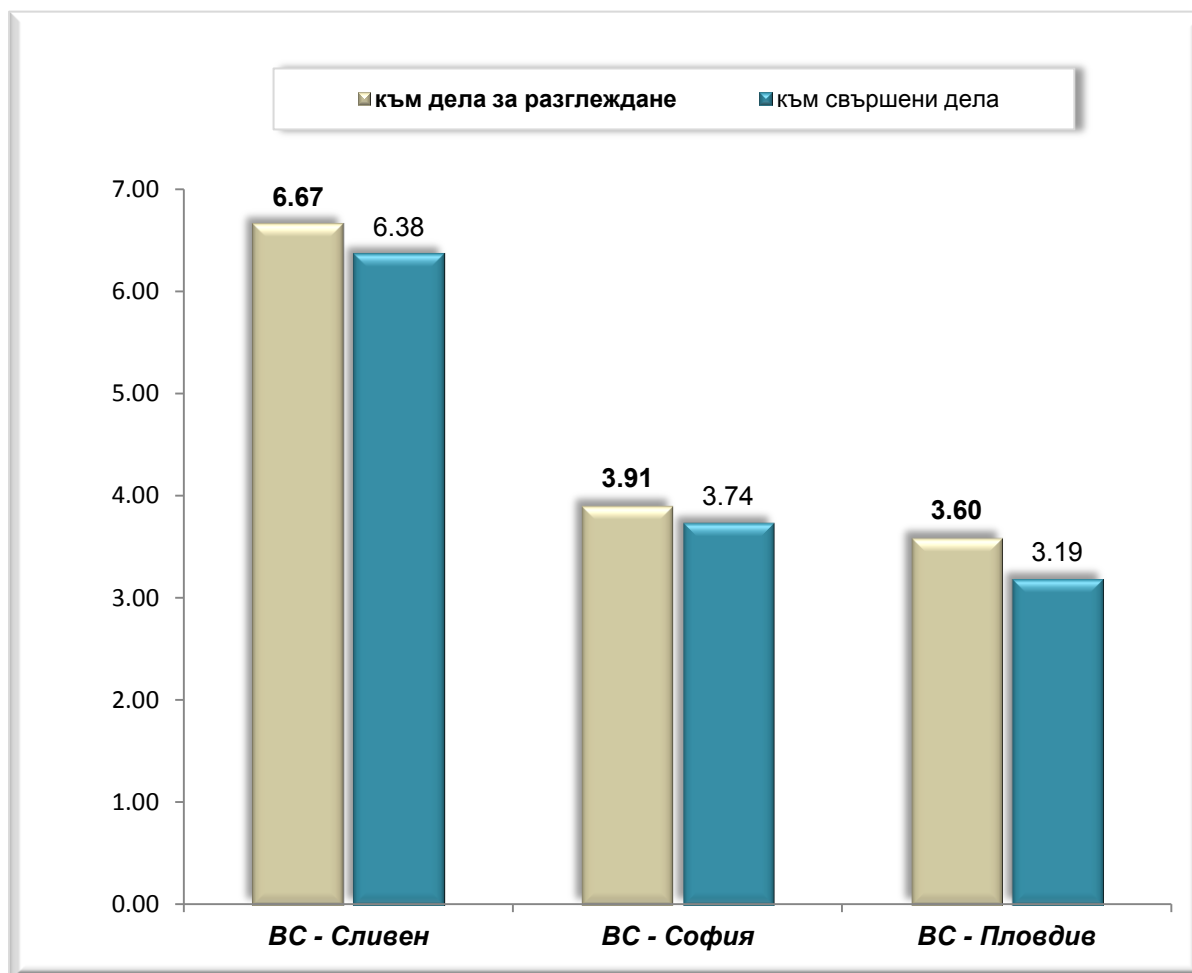


№	Свършени дела	брой
1.	Наказателни дела общ характер (НОХД)	85
2.	Наказателни дела частен характер (НЧХД)	3
3.	Дела по чл.78а НК	43
4.	Частни наказателни дела (ЧНД)	138
5.	ЧНД - разпити	322
ОБЩО		591

Военни съдилища
Натовареност по щат на съдиите за 2019 година



Военни съдилища
Действителна натовареност на съдиите за 2019 година



Видове престъпления по НК	шифър на реда	останали невършени дела в началото на отчетния период	Постъпили дела				Свършени дела						останали невършени дела в края на отчетния период	обжалвани дела	Съдени лица		Осъдени лица									
			Общо	в т.ч.		Дела за разглеждане /кол.1+ кол.2/	общо /кол.7+кол.8/	решени по същество с присъда	прекратени и свършени по споразумение		свършени до 3 месеца	Общо			в т.ч. оправдани	Всичко	в т.ч. непълнолетни	на лишаване от свобода до 3 г.		на лишаване от свобода над 3 до 10 г.	на лишаване от свобода над 10 до 30 г.	доживотен затвор	доживотен затвор без право на замяна	други наказания	от осъдените лица - брой лица с наложени наказания по чл. 381-384 НПК	
				новообразувани	Продължени дела под същия номер				всичко	в т.ч. свършени по споразум. чл. 381-384 НПК								общо	в т.ч. условно							
			а	б	1	2	3	4	5	6	7	8			9	10	11	12	13	14	15	16	17	18	19	20
Общопасни престъпления, извършени от чужд гражданин - чл. 356б, ал. 2 НК	1338					0	0					0				0										
ПРЕСТЪПЛЕНИЯ ПРОТИВ ОТБРАНИТЕЛНАТА СПОСОБНОСТ НА РЕПУБЛИКАТА	1400					0	0					0				0										
в т.ч. Разгласяване сведения, представляващи държавна тайна - чл. 357 - чл. 360 НК	1401					0	0					0				0										
ВОЕННИ ПРЕСТЪПЛЕНИЯ	1500	3	7	5	0	10	10	9	1	0	7	0	2	11	1	8	0	2	2	0	0	0	0	6	0	
ОБЩО ДЕЛА НОХ /от ш. 0100 до ш. 1500/	1699	23	90	78	0	113	85	42	43	31	68	28	23	83	3	74	0	44	43	2	0	0	0	28	31	
НЧХД	1700	3	1			4	3	3				1	1	3	2											
ЧНД - СЪДЕБНО ПРОИЗВОДСТВО	2000	2	74	74	0	76	75	74	1	0	75	1	6													
в т.ч. Производство за определяне на общо наказание по чл. 23 - 27 НК (кумуляции – чл. 30б, ал. 1, т. 1 НПК)	2110	1				1	1	1			1	0														
Производство по закона за Европейската заповед за разследване	2250					0	0					0														
Производство по молби за реабилитация	2400	1	9	9	0	10	9	8	1	0	9	1	0													
ЧНД - ОТ ДОСЪДЕБНОТО ПРОИЗВОДСТВО	3000	3	387	385	0	390	385	362	23	0	385	5	5													
АДМИНИСТРАТИВНИ ДЕЛА	4000					0	0					0														
Дела по чл. 78а НК	4350	8	39	36	0	47	43	39	4	0	42	4	15	42	6	28	0	0	0	0	0	0	0	34	0	
Общо наказателни дела		39	591	573	0	630	591	520	71	31	570	39	50	128	11	102	0	44	43	2	0	0	0	62	31	

СПРАВКА I

	брой
Брой насрочвания на дела от ОХ+ЧХ	271
В т.ч. общ характер	243
Брой отлагания на дела от ОХ+ЧХ	138
В т.ч. общ характер	112
Изпратени дела за доразследване от съдията докладчик	5
Изпратени за доразследване в открито заседание	5
От влезли в сила решени дела, изпратени за доразследв.	5
Спрени дела	0
Рецидивисти	2
Лица осъдени на пробация	5
Кумулации	6

Видове престъпления по НК	шифър на реда	останали несвършени дела в началото на отчетния период	Постъпили дела			Дела за разглеждане /кол.1+ кол.2/	общо /кол.7+кол.8/	Свършени дела			свършени до 3 месеца	останали несвършени дела в края на отчетния период	обжалвани дела	Съдени лица		Осъдени лица									
			Общо	в т.ч.				прекратени и свършени по споразумение	всичко	в т.ч. свършени по споразум. чл. 381-384 НПК				Общо	в т.ч. оправдани	Всичко	в т.ч. непълнолетни	на лишаване от свобода до 3 г.		на лишаване от свобода над 3 до 10 г.	на лишаване от свобода над 10 до 30 г.	доживотен затвор	доживотен затвор без право на замяна	Други наказания	от осъдените лица - брой лица с наложени наказания по чл. 381-384 НПК
				новообразувани	Продължени дела под същия номер													в т.ч. свършени по споразум. чл. 381-384 НПК	на лишаване от свобода до 3 г.						
			а	б	1			2	3	4				5	6	7	8	9	10	11	12	13	14	15	16

СПРАВКА II

	брой
От несвършените дела /кол.11/ с изтекъл срок от първото образуване на делото	
а/ до 3 месеца	24
б/ от 3 до 6 месеца	7
в/ от 6 месеца до 1 г.	6
г/ над 1 година	2
От решените дела /кол.7/ ненаписани мотиви към присъдата с изтекъл 30-дневен срок	3

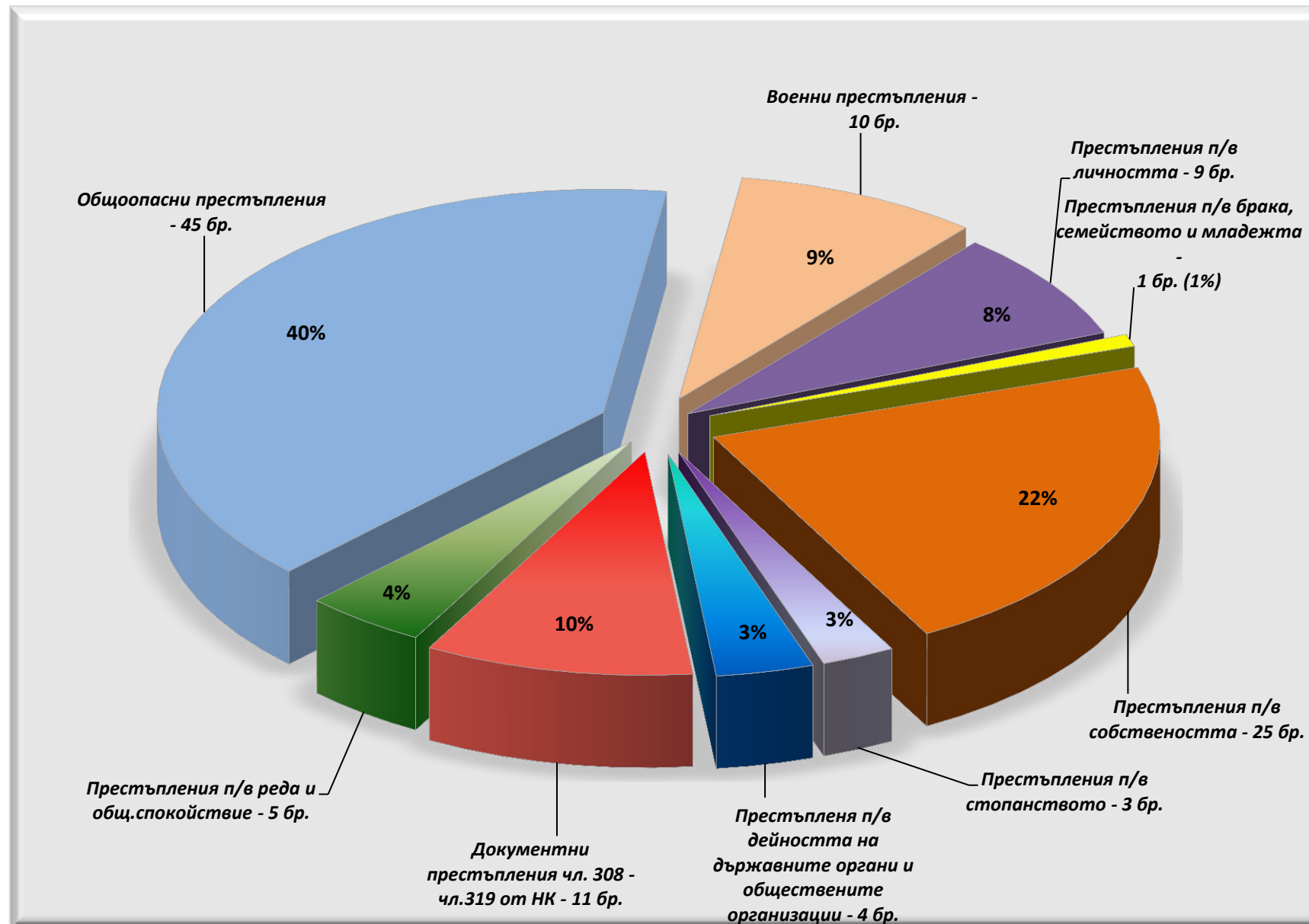
СПРАВКА III

СВЪРШЕНИ ДЕЛА ПО НЯКОИ ГЛАВИ ОТ НПК	брой
ГЛ. XXIV Свършени бързи производства	0
ГЛ. XXV Свършени незабавни производства	0
ГЛ. XXVI Свърш. произв. по искане на обвиняемия	0
ГЛ. XXVII Свършени съкратени производства	16

СПРАВКА IV

	брой
Постановени присъди	45
Постановени решения по НАХД	39

ВОЕННИ СЪДИЛИЩА
Дялово разпределение на НАКАЗАТЕЛНИТЕ дела
по видове престъпления за 2019 година



Отчет за дейността на Окръжните съдилища за 12 месеца на 2019 година

Видове дела	година	Висящи в началото на периода	Постъпили през отчетния период	В т.ч.:			Продължаващи дела под същия номер	Общо постъпили и дела през отчетния период	Всичко за разглеждане	Свършени дела				Прекратени производства					Брой заседания	Висящи в края на периода	Обжалвани и протестирани	
				Върнати дела за ново разглеждане под нов номер	Повт. внесени и образувани под нов номер след прекр. на съд. пр-во (чл. 42, ал. 2, чл. 249 и чл. 288, т. 1 от НПК)	Обр. под нов No дела при повторно пост. въззивни жалби				Всичко	В срок до 3 месеца		Със съдебен акт по същество	Всичко	Споразумения по чл.382 НПК	Споразум. по чл.384 НПК, спог. по чл.24 ал. 3 НПК или чл.234 ГПК	Върнати за доразглеждане	По други причини				
											Брой	%										8
а	б	1	2	2а	2б	2в	3	4	5	6	6а	6б	7	8	8а	8б	8в	8г	9	10	11	
Граждански дела I инстанция	А	2017	7087	8062	37	0	0	184	8246	15333	7947	2748	35%	5294	2653	0	44	0	2609	13017	7386	3768
		2018	7388	8290	20	0	0	253	8543	15931	8149	3651	45%	5067	3082	0	56	0	3026	13151	7782	3857
		2019	7782	6892	31	0	0	203	7095	14877	7861	3522	45%	5086	2775	0	55	0	2720	13467	7016	3855
Частни граждански дела без жалби за бавност	В	2017	11	2235	1	0	0	6	2241	2252	2217	2155	97%	1896	321	0	0	0	321	77	35	530
		2018	38	2135	5	0	0	14	2149	2187	2150	2129	99%	1835	315	0	0	0	315	105	37	513
		2019	29	2075	3	0	0	6	2081	2110	2065	2046	99%	1808	257	0	0	0	257	102	45	531
Разгледани жалби за бавност	Г	2017	2	84	1	0	0	84	86	86	83	97%	68	18	0	0	0	18		0	0	
		2018	0	149	0	0	0	0	149	149	144	144	100%	132	12	0	0	0	12		5	0
		2019	5	128	0	0	0	0	128	133	132	132	100%	108	24	0	0	0	24		1	2
Въззивни граждански дела	Д	2017	5946	18826	54	0	459	33	18859	24805	18730	12024	64%	15859	2871	0	43	0	2828	17453	6075	3918
		2018	6075	19451	73	0	439	28	19479	25554	18387	11643	63%	15422	2965	0	55	0	2910	18400	7167	3320
		2019	7166	21065	91	0	648	29	21094	28260	19099	11501	60%	15904	3195	0	96	0	3099	19786	9161	3048
Частни граждански дела II инстанция	Е	2017	1504	13592	2	0	241	17	13609	15113	13891	12708	91%	12260	1631	0	0	0	1631	1091	1222	1593
		2018	1221	12067	2	0	233	45	12112	13333	12147	11202	92%	10590	1557	0	0	0	1557	650	1186	1184
		2019	1186	13380	0	0	244	49	13429	14615	13216	12254	93%	11822	1394	0	0	0	1394	797	1399	1208
Търговски дела	Ж	2017	5622	8527	22	0	0	160	8687	14309	9502	4643	49%	6943	2559	0	133	10	2416	11736	4807	3676
		2018	4822	9205	31	0	10	131	9336	14158	9229	5995	65%	6973	2256	0	145	0	2111	10950	4929	3065
		2019	4938	9665	26	0	7	146	9811	14749	9319	6126	66%	7038	2281	0	155	0	2126	12916	5430	3133
Фирмени дела	З	2017	719	3570	0	0	0	975	4545	5264	4976	4740	95%	4952	24	0	0	0	24	234	288	31
		2018	288	144	0	0	0	370	514	802	756	752	99%	736	20	0	0	0	20	82	46	32
		2019	46	108	0	0	0	762	870	916	814	813	100%	539	275	0	0	0	275	70	102	19
Общо граждански дела	И	2017	20891	54896	117	0	700	1375	56271	77162	57349	39101	68%	47272	10077	0	220	10	9847	43608	19813	13516
		2018	19832	51441	131	0	682	841	52282	72114	50962	35516	70%	40755	10207	0	256	0	9951	43338	21152	11971
		2019	21152	53313	151	0	899	1195	54508	75660	52506	36394	69%	42305	10201	0	306	0	9895	47138	23154	11796
НОХ дела	К	2017	887	2656	43	221	0	52	2708	3595	2647	1949	74%	1235	1412	638	509	189	76	9892	948	1082
		2018	949	2519	69	160	0	57	2576	3525	2589	1881	73%	1141	1448	681	402	178	187	8993	936	954
		2019	936	2658	53	175	0	32	2690	3626	2684	1985	74%	1098	1586	847	415	161	163	8988	942	941
Частни наказателни дела I инстанция	Л	2017	232	19416	7	15	2	11	19427	19659	19331	19191	99%	18603	728	6	0	1	721	6677	328	1978
		2018	328	19671	12	15	0	4	19675	20003	19700	19518	99%	18969	731	0	0	4	727	8717	303	2163
		2019	303	19409	9	10	0	2	19411	19714	19427	19266	99%	18676	751	0	0	0	751	8061	287	1992
Частни наказателни дела РАЗПИТИ	М	2017	0	1780	0	0	0	0	1780	1780	1780	1780	100%	1616	164	0	0	0	164		0	
		2018	0	1853	0	0	0	0	1853	1853	1850	1850	100%	1755	95	0	0	0	95		3	
		2019	3	1872	0	0	0	0	1872	1875	1873	1873	100%	1803	70	0	0	0	70		2	

Видове дела	година	Висящи в началото на периода	Постъпили през отчетния период	В т.ч.:			Продължават дела под същия номер	Общо постъпил и дела през отчетния период	Всичко за разглежда не	Свършени дела			Със съдебен акт по същество	Прекратени производства					Брой заседания	Висящи в края на периода	Обжалвани и протестирани	
				Върнати дела за ново разглежда не под нов номер	Повт. вменени и образувани под нов номер след прекр. на съд. пр-во (чл. 42, ал. 2, чл. 249 и чл. 288, т. 1 от НПК)	Обр. под нов No дела при повторно пост. въззивни жалби				Всичко	В срок до 3 месеца			Всичко	Споразумения по чл.382 НПК	Споразумения по чл.384 НПК, спог. по чл.24 ал. 3 НПК или чл.234 ГПК	Върнати за доразследване	По други причини				
											Брой	%										8
а	б	1	2	2а	2б	2в	3	4	5	6	6а	6б	7	8	8а	8б	8в	8г	9	10	11	
Въззивни наказателни дела	Н	2017	1151	4841	18	0	55	0	4841	5992	4843	3260	67%	4446	397	0	8	0	389	8309	1149	238
		2018	1146	3989	32	4	148	1	3990	5136	4115	2652	64%	3756	359	0	0	0	359	6529	1021	116
		2019	980	3671	20	7	55	2	3673	4653	3784	2465	65%	3436	348	0	3	1	344	5357	869	172
Частни наказателни дела II инстанция	О	2017	233	4718	1	0	18	0	4718	4951	4715	4591	97%	4427	288	0	0	0	288	2271	236	39
		2018	238	4516	2	9	17	0	4516	4754	4486	4313	96%	4216	270	0	0	0	270	3243	268	18
		2019	309	4274	3	18	22	0	4274	4583	4291	4019	94%	3953	338	0	1	0	337	2529	292	22
Касационни и отмяна по чл.63 и чл.70 ЗАНН	П	2017	0	0	0	0	0	0	0	0	0	0%	0	0	0	0	0	0	0	0	0	0
		2018	0	0	0	0	0	0	0	0	0	0	0%	0	0	0	0	0	0	0	0	0
		2019	0	0	0	0	0	0	0	0	0	0	0%	0	0	0	0	0	0	0	0	0
Административно наказателен характер дела	Р	2017	20	109	0	5	0	2	111	131	88	75	85%	63	25	1	0	7	17	104	43	14
		2018	43	102	1	0	0	0	102	145	119	104	87%	100	19	0	0	1	18	134	26	35
		2019	26	82	1	2	0	2	84	110	84	67	80%	60	24	0	0	5	19	138	26	25
Общо наказателни дела	С	2017	2523	33520	69	241	75	65	33585	36108	33404	30846	92%	30390	3014	645	517	197	1655	27253	2704	3351
		2018	2704	32650	116	188	165	62	32712	35416	32859	30318	92%	29937	2922	681	402	183	1656	27616	2557	3286
		2019	2557	31966	86	212	77	38	32004	34561	32143	29675	92%	29026	3117	847	419	167	1684	25073	2418	3152
ВСИЧКО ДЕЛА	Т	2017	23414	88416	186	241	775	1440	89856	113270	90753	69947	77%	77662	13091	645	737	207	11502	70861	22517	16867
		2018	22536	84091	247	188	847	903	84994	107530	83821	65834	79%	70692	13129	681	658	183	11607	70954	23709	15257
		2019	23709	85279	237	212	976	1233	86512	110221	84649	66069	78%	71331	13318	847	725	167	11579	72211	25572	14948
Брой съдии по щат - общо	У	2017							774													
		2018							773													
		2019							766													
Натовареност по щат - общо	Ф	2017							12.20	9.77												
		2018							11.59	9.04												
		2019							11.99	9.21												
Брой граждански съдии по щат	Х	2017							502													
		2018							504													
		2019							496													
Натовареност на гражданските съдии	Ц	2017							12.81	9.52												
		2018							11.92	8.43												
		2019							12.71	8.82												
Брой наказателни съдии по щат	Ч	2017							272													
		2018							269													
		2019							270													
Натовареност на наказателните съдии	Ш	2017							11.06	10.23												
		2018							10.97	10.18												
		2019							10.67	9.92												
Отработени човекомесеци	Ю	2017							7858.23													
		2018							7797.71													
		2019							7552.47													
Действителна натовареност - ОБЩО	Я	2017							14.41	11.55												
		2018							13.79	10.75												
		2019							14.59	11.21												

година	Постановени решения за промени по фир. дела и реш. по чл.25,28 и 29 от ЗТР
2017	6448
2018	2438
2019	1838

година	Решения по дела за несъстоятелност				
	чл.630	чл.632	чл.705	чл.710	чл.735
2017	161	682	1	75	77
2018	124	697	2	68	89
2019	145	1147	2	92	83

година	Дадени разрешения за СРС (чл. 29, ал. 8 от ЗСРС)		Приложение на чл.18, ал.1-3 от ЗСРС
	Брой дадени разрешения за изпълване на СРС	Брой изготвени и получени ВДС екз.№ 1	
2017	4645	1197	25
2018	5335	1138	7
2019	5344	1294	10

Граждански дела I инстанция в окръжните съдилища за 2019 година

Съдилища	Висящи в началото на периода	Постъпили през отчетния период	В т.ч.:			Продължаваша дела под същия номер	Общо постъпили дела през отчетния период	Всичко за разглеждане	Свършени дела			Със съдебен акт по същество	Прекратени производства					Брой заседания	Висящи в края на периода	Обжалвани и протестирани
			Върнати дела за ново разглеждане под нов номер	Повт. вменени и образувани под нов номер след прекр. на съд. пр-во (чл. 42, ал. 2, чл. 249 и чл. 288, т. 1 от НПК)	Обр. под нов No дела при повторно пост. въззивни и жалби				Всичко	В срок до 3 месеца			Всичко	Споразумения по чл.382 НПК	Споразум. по чл.384 НПК, спог. по чл.24 ал. 3 НПК или чл.234 ГПК	Върнати за доразследване	По други причини			
										Брой	%									
СГС	6010	3309	17			113	3422	9432	4217	1050	25%	2808	1409		30		1379	7772	5215	2801
ОС - София	78	148	2			7	155	233	154	93	60%	75	79				79	167	79	52
ОС - Благоевград	126	221				5	226	352	174	87	50%	117	57		1		56	381	178	82
ОС - Бургас	188	262	0	0	0	14	276	464	293	172	59%	205	88	0	8	0	80	550	171	149
ОС - Варна	188	452	2			21	473	661	426	281	66%	244	182		5		177	656	235	121
ОС - В.Търново	73	130				1	131	204	122	84	69%	81	41				41	207	82	23
ОС - Видин	36	96	3	0	0	0	96	132	97	70	72%	66	31	0	0	0	31	134	35	11
ОС - Враца	25	74				1	75	100	70	60	86%	42	28				28	79	30	23
ОС - Габрово	44	94					94	138	101	68	67%	52	49				49	152	37	15
ОС - Кюстендил	36	58	1			2	60	96	67	39	58%	43	24				24	97	29	25
ОС - Кърджали	8	54					54	62	40	28	70%	25	15				15	79	22	12
ОС - Ловеч	29	75				1	76	105	69	48	70%	40	29				29	105	36	14
ОС - Монтана	17	97				1	98	115	96	80	83%	76	20				20	111	19	21
ОС - Пазарджик	48	105	2			2	107	155	112	74	66%	74	38	0	1		37	183	43	36
ОС - Перник	50	86	0	0	0	6	92	142	101	58	57%	59	42	0	0	0	42	161	41	37
ОС - Плевен	47	155					155	202	140	100	71%	93	47				47	206	62	26
ОС - Пловдив	233	368				4	372	605	372	226	61%	236	136		5		131	634	233	137
ОС - Разград	31	61				4	65	96	68	53	78%	45	23				23	105	28	24
ОС - Русе	97	183				4	187	284	164	100	61%	108	56				56	290	120	41
ОС - Силистра	23	66				3	69	92	66	48	73%	40	26		1		25	84	26	20
ОС - Сливен	163	154				3	157	320	268	233	87%	102	166				166	189	52	18
ОС - Смолян	27	75	1			1	76	103	81	58	72%	58	23		2		21	109	22	7
ОС - Стара Загора	56	139	2			4	143	199	133	94	71%	91	42		1		41	182	66	31
ОС - Добрич	39	115				1	116	155	104	71	68%	60	44				44	145	51	39
ОС - Търговище	12	63					63	75	59	55	93%	32	27				27	48	16	25
ОС - Хасково	46	101	0	0	0	2	103	149	115	88	77%	93	22	0	1	0	21	167	34	29
ОС - Шумен	27	90	1				90	117	79	61	77%	68	11				11	343	38	13
ОС - Ямбол	25	61				3	64	89	73	43	59%	53	20				20	131	16	23

Частни граждански дела без жалби за бавност в окръжните съдилища за 2019 година

Съдилища	Висящи в началото на периода	Постъпили през отчетния период	В т.ч.:			Продължаващи дела под същия номер	Общо постъпили дела през отчетния период	Всичко за разглежда не	Свършени дела			Със съдебен акт по същество	Прекратени производства					Брой заседания	Висящи в края на периода	Обжалвани и протестирани
			Върнати дела за ново разглеждане под нов номер	Повт. вменени и образувани под нов номер след прекр. на съд. пр-во (чл. 42, ал. 2, чл. 249 и чл. 288, т. 1 от НПК)	Обр. под нов No дела при повторното пост. въззивни жалби				Всичко	В срок до 3 месеца			Всичко	Споразумения по чл.382 НПК	Споразум. по чл.384 НПК, спог. по чл.24 ал. 3 НПК или чл.234 ГПК	Върнати за доразследване	По други причини			
										Брой	%									
СГС	11	1074	3			5	1079	1090	1079	1072	99%	960	119				119	7	11	326
ОС - София	4	19					19	23	20	17	85%	14	6				6		3	5
ОС - Благоевград	2	90					90	92	74	72	97%	65	9				9		18	17
ОС - Бургас	0	77	0	0	0	0	77	77	77	77	100%	67	10	0	0	0	10	0	0	37
ОС - Варна	3	263					263	266	262	259	99%	225	37				37	4	4	49
ОС - В.Търново		21					21	21	21	21	100%	18	3				3		0	8
ОС - Видин	0	38	0	0	0	0	38	38	38	38	100%	34	4	0	0	0	4	0	0	3
ОС - Враца		27					27	27	26	26	100%	21	5				5		1	2
ОС - Габрово		6					6	6	6	6	100%	4	2				2		0	
ОС - Кюстендил		14					14	14	14	14	100%	10	4				4	1	0	6
ОС - Кърджали		4					4	4	4	4	100%	4	0				4		0	2
ОС - Ловеч		22					22	22	22	22	100%	22	0						0	4
ОС - Монтана		10					10	10	10	10	100%	8	2				2		0	3
ОС - Пазарджик		16					16	16	16	16	100%	11	5				5		0	1
ОС - Перник	0	12	0	0	0	0	12	12	12	11	92%	12	0	0	0	0	0	0	0	2
ОС - Плевен	1	21					21	22	19	19	100%	15	4				4		3	6
ОС - Пловдив	1	52					52	53	53	53	100%	45	8				8		0	9
ОС - Разград	1	12					12	13	13	12	92%	9	4				4		0	2
ОС - Русе	2	62				1	63	65	64	62	97%	52	12				12	0	1	6
ОС - Силистра	1	25					25	26	25	25	100%	24	1				1		1	
ОС - Сливен		14					14	14	14	14	100%	11	3				3	0	0	1
ОС - Смолян		16					16	16	16	16	100%	16	0				16		0	5
ОС - Стара Загора		19					19	19	18	18	100%	18	0						1	5
ОС - Добрич	2	63					63	65	64	64	100%	57	7				7	0	1	24
ОС - Търговище	1	28					28	29	28	28	100%	24	4				4		1	1
ОС - Хасково	0	32	0	0	0	0	32	32	32	32	100%	28	4	0	0	0	4	0	0	0
ОС - Шумен		35					35	35	35	35	100%	32	3				3	70	0	7
ОС - Ямбол		3					3	3	3	3	100%	2	1				1		0	

Разгледани жалби за бавност в окръжните съдилища за 2019 година

Съдилища	Висящи в началото на периода	Постъпили през отчетния период	В т.ч.:			Продължаващи дела под същия номер	Общо постъпили дела през отчетния период	Всичко за разглеждане	Свършени дела			Със съдебен акт по същество	Прекратени производства					Брой заседания	Висящи в края на периода	Обжалвани и протестирани	
			Върнати дела за ново разглеждане под нов номер	Повт. вменени и образувани под нов номер след прекр. на съд. пр-во (чл. 42, ал. 2, чл. 249 и чл. 288, т. 1 от НПК)	Обр. под нов No дела при повторното пост. въззивни жалби				Всичко	В срок до 3 месеца			Всичко	Споразумения по чл.382 НПК	Споразум. по чл.384 НПК, спог. по чл.24 ал. 3 НПК или чл.234 ГПК	Върнати за доразследване	По други причини				
										Брой	%										
СГС	2	68					68	70	70	70	100%	62	8					8	x	0	
ОС - София	1	3					3	4	4	4	100%	4	0						x	0	
ОС - Благоевград		1					1	1	1	1	100%		1				1		x	0	
ОС - Бургас	0	2	0	0	0	0	2	2	1	1	100%	1	0	0	0	0	0	0	x	1	0
ОС - Варна		3					3	3	3	3	100%	2	1				1		x	0	
ОС - В.Търново	1	6					6	7	7	7	100%	6	1				1		x	0	
ОС - Видин	0	0	0	0	0	0	0	0	0	0	0%	0	0	0	0	0	0	0	x	0	0
ОС - Враца							0	0	0		0%		0						x	0	
ОС - Габрово							0	0	0		0%		0						x	0	
ОС - Кюстендил		3					3	3	3	3	100%	3	0						x	0	
ОС - Кърджали							0	0	0		0%		0						x	0	
ОС - Ловеч							0	0	0		0%		0						x	0	
ОС - Монтана							0	0	0		0%		0						x	0	
ОС - Пазарджик		5					5	5	5	5	100%	3	2				2		x	0	
ОС - Перник	0	0	0	0	0	0	0	0	0	0	0%	0	0	0	0	0	0	0	x	0	0
ОС - Плевен							0	0	0		0%		0						x	0	
ОС - Пловдив	1	12					12	13	13	13	100%	9	4				4		x	0	
ОС - Разград							0	0	0		0%		0						x	0	
ОС - Русе		1					1	1	1	1	100%	1	0						x	0	0
ОС - Силистра							0	0	0		0%		0						x	0	
ОС - Сливен							0	0	0		0%		0						x	0	
ОС - Смолян							0	0	0		0%		0						x	0	
ОС - Стара Загора		8					8	8	8	8	100%	8	0				0		x	0	
ОС - Добрич		3					3	3	3	3	100%	2	1				1		x	0	
ОС - Търговище							0	0	0		0%		0						x	0	
ОС - Хасково	0	1	0	0	0	0	1	1	1	1	100%	0	1	0	0	0	1		x	0	0
ОС - Шумен							0	0	0		0%		0						x	0	
ОС - Ямбол		12					12	12	12	12	100%	7	5				5		x	0	2

Въззивни граждански дела в окръжните съдилища за 2019 година

Съдилища	Висящи в началото на периода	Постъпили през отчетния период	В т.ч.:			Продължаващи дела под същия номер	Общо постъпили дела през отчетния период	Всичко за разглежда не	Свършени дела			Със съдебен акт по същество	Прекратени производства					Брой заседания	Висящи в края на периода	Обжалвани и протестирани
			Върнати дела за ново разглеждане под нов номер	Повт. вменени и образувани под нов номер след прекр. на съд.пр-во (чл. 42, ал. 2, чл. 249 и чл. 288, т. 1 от НПК)	Обр. под нов номер при повторното пост. въззивни жалби				Всичко	В срок до 3 месеца			Всичко	Споразумения по чл.382 НПК	Споразум. по чл.384 НПК, спог. по чл.24 ал. 3 НПК или чл.234 ГПК	Върнати за доразследване	По други причини			
										Брой	%									
СГС	5081	6582				9	6591	11672	5507	799	15%	4454	1053		59		994	6468	6165	750
ОС - София	127	466	2			2	468	595	433	213	49%	373	60			60	461	162	113	
ОС - Благоевград	125	416	12		23		416	541	424	241	57%	379	45		4		41	521	117	122
ОС - Бургас	170	1276	12	0	26	4	1280	1450	1117	904	81%	967	150	0	5	0	145	1157	333	214
ОС - Варна	328	2101	14		109	5	2106	2434	1999	1496	75%	1689	310		9		301	1828	435	294
ОС - В.Търново	95	751	6		14		751	846	620	440	71%	560	60			60	597	226	91	
ОС - Видин	18	190	0	0	0	0	190	208	182	180	99%	146	36	0	0	0	36	143	26	39
ОС - Враца	46	473	6				473	519	433	368	85%	359	74		6		68	390	86	73
ОС - Габрово	21	260	1		11	1	261	282	248	217	88%	221	27			27	227	34	41	
ОС - Кюстендил	82	402			58	2	404	486	396	254	64%	285	111			111	388	90	61	
ОС - Кърджали	20	195	3		24		195	215	184	151	82%	143	41			41	202	31	41	
ОС - Ловеч	50	293					293	343	288	258	90%	251	37			37	294	55	34	
ОС - Монтана	55	214					214	269	243	201	83%	203	40			40	182	26	48	
ОС - Пазарджик	39	479	4		17		479	518	484	440	91%	432	52	0	4		48	448	34	106
ОС - Перник	61	556	3	0	23	2	558	619	501	416	83%	448	53	0	0	0	53	504	118	71
ОС - Плевен	82	807	3				807	889	622	498	80%	547	75		2		73	638	267	95
ОС - Пловдив	304	1588	11		115		1588	1892	1532	1103	72%	1295	237		1		236	1473	360	245
ОС - Разград	17	215					215	232	204	182	89%	176	28			28	189	28	42	
ОС - Русе	64	574					574	638	554	492	89%	491	63			63	580	84	71	
ОС - Силистра	19	177					177	196	171	149	87%	128	43			43	147	25		
ОС - Сливен	22	335	3		10	1	336	358	333	327	98%	297	36			36	261	25	80	
ОС - Смолян	36	278	3		20	2	280	316	285	251	88%	238	47		1		46	249	31	56
ОС - Стара Загора	125	668	4				668	793	667	507	76%	588	79		1		78	585	126	81
ОС - Добрич	47	481			87		481	528	449	352	78%	305	144		1		143	323	79	90
ОС - Търговище	6	199					199	205	182	179	98%	159	23			23	162	23	37	
ОС - Хасково	53	605	4	0	94	1	606	659	577	517	90%	393	184	0	2	0	182	417	82	74
ОС - Шумен	44	291					291	335	275	213	77%	220	55			55	769	60	53	
ОС - Ямбол	29	193			17		193	222	189	153	81%	157	32		1		31	183	33	26

Частни граждански дела II инстанция в окръжните съдилища за 2019 година

Съдилища	Висящи в началото на периода	Постъпили през отчетния период	В т.ч.:			Продължаващи дела под същия номер	Общо постъпили дела през отчетния период	Всичко за разглежда не	Свършени дела			Със съдебен акт по същество	Прекратени производства					Брой заседания	Висящи в края на периода	Обжалвани и протестирани
			Върнати дела за ново разглеждане под нов номер	Повт. вменени и образувани под нов номер след прекр. на съд. пр-во (чл. 42, ал. 2, чл. 249 и чл. 288, т. 1 от НПК)	Обр. под нов No дела при повторното пост. въззивни жалби				Всичко	В срок до 3 месеца			Всичко	Споразумения по чл.382 НПК	Споразум. по чл.384 НПК, спог. по чл.24 ал. 3 НПК или чл.234 ГПК	Върнати за доразследване	По други причини			
										Брой	%									
СГС	818	5856				40	5896	6714	5741	4921	86%	5325	416				416	188	973	630
ОС - София	20	318				1	319	339	306	295	96%	256	50				50	6	33	25
ОС - Благоевград	36	517			27		517	553	497	473	95%	381	116				116	19	56	63
ОС - Бургас	31	506	0	0	24	2	508	539	509	501	98%	427	82	0	0	0	82	10	30	65
ОС - Варна	44	969			53	2	971	1015	971	958	99%	863	108				108	19	44	67
ОС - В.Търново	16	283			6		283	299	281	269	96%	254	27				27	3	18	38
ОС - Видин	7	165	0	0	0	0	165	172	166	152	92%	166	0	0	0	0	0	0	6	9
ОС - Враца	7	169					169	176	168	166	99%	159	9				9		8	17
ОС - Габрово	6	162			5		162	168	160	159	99%	142	18				18	2	8	15
ОС - Кюстендил	4	142					142	146	136	133	98%	120	16				16	1	10	22
ОС - Кърджали	3	54			3		54	57	52	52	100%	45	7				7	52	5	4
ОС - Ловеч	17	336					336	353	339	339	100%	322	17				17		14	14
ОС - Монтана	5	116					116	121	113	113	100%	99	14				14		8	14
ОС - Пазарджик	5	296			16		296	301	296	296	100%	258	38				38	3	5	20
ОС - Перник	6	235	0	0	6	1	236	242	228	222	97%	196	32	0	0	0	32	25	14	22
ОС - Плевен	8	204					204	212	204	200	98%	186	18				18	7	8	19
ОС - Пловдив	57	956			30		956	1013	960	945	98%	879	81				81	32	53	60
ОС - Разград	4	81					81	85	78	78	100%	63	15				15		7	4
ОС - Русе	17	288				2	290	307	293	281	96%	249	44				44	0	14	16
ОС - Силистра	9	104					104	113	109	105	96%	81	28				28	4	4	
ОС - Сливен	4	130					130	134	130	129	99%	120	10				10	0	4	7
ОС - Смолян	4	174			11		174	178	170	169	99%	152	18				18	170	8	7
ОС - Стара Загора	17	468					468	485	458	456	100%	400	58				58		27	28
ОС - Добрич	11	304			28	1	305	316	295	294	100%	218	77				77	2	21	0
ОС - Търговище	3	87					87	90	88	87	99%	72	16				16		2	12
ОС - Хасково	12	234	0	0	25	0	234	246	239	234	98%	209	30	0	0	0	30	19	7	11
ОС - Шумен	9	132					132	141	133	131	98%	102	31				31	234	8	9
ОС - Ямбол	6	94			10		94	100	96	96	100%	78	18				18	1	4	10

Търговски дела в окръжните съдилища за 2019 година

Съдилища	Висящи в началото на периода	Постъпили през отчетния период	В т.ч.:			Продължавани дела под същия номер	Общо постъпили дела през отчетния период	Всичко за разглеждане	Свършени дела			Със съдебен акт по същество	Прекратени производства					Брой заседания	Висящи в края на периода	Обжалвани и протестирани
			Върнати дела за ново разглеждане под нов номер	Повт. вменени и образувани под нов номер след прекр. на съд. пр-во (чл. 42, ал. 2, чл. 249 и чл. 288, т. 1 от НПК)	Обр. под нов номер при повторното пост. въззивни жалби				Всичко	В срок до 3 месеца			Всичко	Споразумения по чл.382 НПК	Споразум. по чл.384 НПК, спог. по чл.24 ал. 3 НПК или чл.234 ГПК	Върнати за доразследване	По други причини			
										Брой	%									
СГС	1792	2832	7			50	2882	4674	2908	1868	64%	2153	755		64		691	3711	1766	1094
ОС - София	136	309				5	314	450	297	194	65%	217	80				80	295	153	125
ОС - Благоевград	116	207				6	213	329	193	111	58%	141	52				52	324	136	88
ОС - Бургас	327	698	1	0	0	21	719	1046	690	465	67%	541	149	0	16	0	133	961	356	246
ОС - Варна	465	823	2			2	825	1290	854	562	66%	672	182		11		171	1127	436	222
ОС - В.Търново	141	268	1		7	3	271	412	245	177	72%	165	80		8		72	339	167	52
ОС - Видин	21	90	2	0	0	0	90	111	63	42	67%	44	19	0	0	0	19	110	48	17
ОС - Враца	97	185					185	282	185	109	59%	152	33				33	297	97	103
ОС - Габрово	33	127				1	128	161	94	71	76%	71	23		4		19	145	67	27
ОС - Кюстендил	78	104				3	107	185	102	54	53%	89	13				13	188	83	30
ОС - Кърджали	31	84					84	115	68	35	51%	40	28				28	108	47	35
ОС - Ловеч	69	154				5	159	228	140	103	74%	110	30				30	185	88	40
ОС - Монтана	43	118				1	119	162	98	73	74%	78	20				20	148	64	33
ОС - Пазарджик	119	281				6	287	406	243	140	58%	174	69	0	5		64	349	163	112
ОС - Перник	46	124	0	0	0	1	125	171	94	64	68%	81	13	0	3	0	10	158	77	23
ОС - Плевен	107	285	1			2	287	394	269	181	67%	212	57		4		53	419	125	83
ОС - Пловдив	470	1147	4			11	1158	1628	1054	726	69%	789	265		19		246	1329	574	295
ОС - Разград	38	67					67	105	85	55	65%	70	15				15	145	20	40
ОС - Русе	115	221				17	238	353	228	152	67%	181	47				47	268	125	48
ОС - Силистра	72	73	1			1	74	146	94	59	63%	66	28				28	119	52	32
ОС - Сливен	52	185	1				185	237	163	128	79%	123	40				40	192	74	38
ОС - Смолян	55	108				2	110	165	106	58	55%	80	26		4		22	181	59	26
ОС - Стара Загора	207	387	4			2	389	596	359	234	65%	282	77		12		65	477	237	103
ОС - Добрич	80	224				3	227	307	194	129	66%	143	51		1		50	263	113	102
ОС - Търговище	36	83					83	119	88	65	74%	67	21				21	122	31	24
ОС - Хасково	95	236	2	0	0	2	238	333	205	141	69%	159	46	0	3	0	43	341	128	50
ОС - Шумен	53	127					127	180	104	66	63%	66	38				38	493	76	20
ОС - Ямбол	44	118				2	120	164	96	64	67%	72	24		1		23	122	68	25

Фирмени дела в окръжните съдилища за 2019 година

Съдилища	Висящи в началото на периода	Постъпили през отчетния период	В т.ч.:			Продължаващи дела под същия номер	Общо постъпили дела през отчетния период	Всичко за разглеждане	Свършени дела			Със съдебен акт по същество	Прекратени производства					Брой заседания	Висящи в края на периода	Обжалвани и протестирани
			Върнати дела за ново разглеждане под нов номер	Повт. вменени и образувани под нов номер след прекр. на съд. пр-во (чл. 42, ал. 2, чл. 249 и чл. 288, т. 1 от НПК)	Обр. под нов No дела при повторното пост. въззивни жалби				Всичко	В срок до 3 месеца			Всичко	Споразумения по чл.382 НПК	Споразум. по чл.384 НПК, спог. по чл.24 ал. 3 НПК или чл.234 ГПК	Върнати за доразследване	По други причини			
										Брой	%									
СГС	42	65				762	827	869	770	770	100%	497	273				273	62	99	15
ОС - София	0						0	0	0	0	0%	0	0						0	
ОС - Благоевград	1	2					2	3	1	1	100%	1	0						2	
ОС - Бургас	0	2	0	0	0	0	2	2	2	2	100%	2	0	0	0	0	0	0	0	1
ОС - Варна	1	6					6	7	7	7	100%	7	0						0	1
ОС - В.Търново	0						0	0	0	0	0%	0	0						0	
ОС - Видин	0	0	0	0	0	0	0	0	0	0	0%	0	0	0	0	0	0	0	0	0
ОС - Враца	0	2					2	2	2	2	100%	2	0						0	
ОС - Габрово	0	1					1	1	1	1	100%	1	0						0	
ОС - Кюстендил	0	3					3	3	3	3	100%	3	0						0	
ОС - Кърджали	0	1					1	1	1	1	100%	1	0					1	0	
ОС - Ловеч	0	1					1	1	1	1	100%	0	1				1		0	
ОС - Монтана	0						0	0	0	0	0%	0	0						0	
ОС - Пазарджик	0	1					1	1	1	1	100%	1	0						0	
ОС - Перник	0	3	0	0	0	0	3	3	3	3	100%	3	0	0	0	0	0	0	0	1
ОС - Плевен	0						0	0	0	0	0%	0	0						0	
ОС - Пловдив	0	4					4	4	4	4	100%	4	0						0	
ОС - Разград	0	2					2	2	2	2	100%	2	0						0	
ОС - Русе	0						0	0	0	0	0%	0	0						0	
ОС - Силистра	0						0	0	0	0	0%	0	0						0	
ОС - Сливен	0	2					2	2	2	2	100%	2	0						0	
ОС - Смолян	1	1					1	2	1	0	0%	0	1				1	2	1	
ОС - Стара Загора	0	6					6	6	6	6	100%	6	0						0	
ОС - Добрич	0						0	0	0	0	0%	0	0						0	1
ОС - Търговище	0	4					4	4	4	4	100%	4	0					4	0	
ОС - Хасково	0	0	0	0	0	0	0	0	0	0	0%	0	0	0	0	0	0	0	0	0
ОС - Шумен	0	1					1	1	1	1	100%	1	0					1	0	
ОС - Ямбол	1	1					1	2	2	2	100%	2	0						0	

Общо граждански дела в окръжните съдилища за 2019 година

Съдилища	Висящи в началото на периода	Постъпили през отчетния период	В т.ч.:			Продължавани дела под същия номер	Общо постъпили дела през отчетния период	Всичко за разглеждане	Свършени дела			Със съдебен акт по същество	Прекратени производства					Брой заседания	Висящи в края на периода	Обжалвани и протестирани
			Върнати дела за ново разглеждане под нов номер	Повт. вменени и образувани под нов номер след прекр. на съд. пр-во (чл. 42, ал. 2, чл. 249 и чл. 288, т. 1 от НПК)	Обр. под нов номер при повторното пост. въззивни жалби				Всичко	В срок до 3 месеца			Всичко	Споразумения по чл.382 НПК	Споразум. по чл.384 НПК, спог. по чл.24 ал. 3 НПК или чл.234 ГПК	Върнати за доразследване	По други причини			
										Брой	%									
СГС	13756	19786	27	0	0	979	20765	34521	20292	10550	52%	16259	4033	0	153	0	3880	18208	14229	5616
ОС - София	366	1263	4	0	0	15	1278	1644	1214	816	67%	939	275	0	0	0	275	929	430	320
ОС - Благоевград	406	1454	12	0	50	11	1465	1871	1364	986	72%	1084	280	0	5	0	275	1245	507	372
ОС - Бургас	716	2823	13	0	50	41	2864	3580	2689	2122	79%	2210	479	0	29	0	450	2678	891	712
ОС - Варна	1029	4617	18	0	162	30	4647	5676	4522	3566	79%	3702	820	0	25	0	795	3634	1154	754
ОС - В.Търново	326	1459	7	0	27	4	1463	1789	1296	998	77%	1084	212	0	8	0	204	1146	493	212
ОС - Видин	82	579	5	0	0	0	579	661	546	482	88%	456	90	0	0	0	90	387	115	79
ОС - Враца	175	930	6	0	0	1	931	1106	884	731	83%	735	149	0	6	0	143	766	222	218
ОС - Габрово	104	650	1	0	16	2	652	756	610	522	86%	491	119	0	4	0	115	526	146	98
ОС - Кюстендил	200	726	1	0	58	7	733	933	721	500	69%	553	168	0	0	0	168	675	212	144
ОС - Кърджали	62	392	3	0	27	0	392	454	349	271	78%	258	91	0	0	0	91	446	105	94
ОС - Ловеч	165	881	0	0	0	6	887	1052	859	771	90%	745	114	0	0	0	114	584	193	106
ОС - Монтана	120	555	0	0	0	2	557	677	560	477	85%	464	96	0	0	0	96	441	117	119
ОС - Пазарджик	211	1183	6	0	33	8	1191	1402	1157	972	84%	953	204	0	10	0	194	983	245	275
ОС - Перник	163	1016	3	0	29	10	1026	1189	939	774	82%	799	140	0	3	0	137	848	250	156
ОС - Плевен	245	1472	4	0	0	2	1474	1719	1254	998	80%	1053	201	0	6	0	195	1270	465	229
ОС - Пловдив	1066	4127	15	0	145	15	4142	5208	3988	3070	77%	3257	731	0	25	0	706	3468	1220	746
ОС - Разград	91	438	0	0	0	4	442	533	450	382	85%	365	85	0	0	0	85	439	83	112
ОС - Русе	295	1329	0	0	0	24	1353	1648	1304	1088	83%	1082	222	0	0	0	222	1138	344	182
ОС - Силистра	124	445	1	0	0	4	449	573	465	386	83%	339	126	0	1	0	125	354	108	52
ОС - Сливен	241	820	4	0	10	4	824	1065	910	833	92%	655	255	0	0	0	255	642	155	144
ОС - Смолян	123	652	4	0	31	5	657	780	659	552	84%	544	115	0	7	0	108	727	121	101
ОС - Стара Загора	405	1695	10	0	0	6	1701	2106	1649	1323	80%	1393	256	0	14	0	242	1244	457	248
ОС - Добрич	179	1190	0	0	115	5	1195	1374	1109	913	82%	785	324	0	2	0	322	733	265	256
ОС - Търговище	58	464	0	0	0	0	464	522	449	418	93%	358	91	0	0	0	91	336	73	99
ОС - Хасково	206	1209	6	0	119	5	1214	1420	1169	1013	87%	882	287	0	6	0	281	944	251	164
ОС - Шумен	133	676	1	0	0	0	676	809	627	507	81%	489	138	0	0	0	138	1910	182	102
ОС - Ямбол	105	482	0	0	27	5	487	592	471	373	79%	371	100	0	2	0	98	437	121	86

Наказателни общ характер дела в окръжните съдилища за 2019 година

Съдилища	Висящи в началото на периода	Постъпили през отчетния период	В т.ч.:			Продължаваша дела под същия номер	Общо постъпили дела през отчетния период	Всичко за разглеждане	Свършени дела			Със съдебен акт по същество	Прекратени производства					Брой заседания	Висящи в края на периода	Обжалвани и протестиранни
			Върнати дела за ново разглеждане под нов номер	Повт. вменени и образувани под нов номер след прекр. на съд. пр-во (чл. 42, ал. 2, чл. 249 и чл. 288, т. 1 от НПК)	Обр. под нов No дела при повторнo пост. въззивн и жалби				Всичко	В срок до 3 месеца			Всичко	Споразумения по чл.382 НПК	Споразум. по чл.384 НПК, спог. по чл.24 ал. 3 НПК или чл.234 ГПК	Върнати за доразследване	По други причини			
										Брой	%									
СГС	252	484		58		9	493	745	502	330	66%	184	318	120	112	13	73	2049	243	230
Спец.нак. съд	155	220	8	23			220	375	209	141	67%	57	152	62	40	38	12	1668	166	74
ОС - София	38	72		7			72	110	67	37	55%	35	32	22	2		8	267	43	35
ОС - Благоевград	43	133		5			133	176	115	75	65%	43	72	63		7	2	470	61	31
ОС - Бургас	38	176	1	8	0	1	177	215	179	143	80%	71	108	58	34	8	8	476	36	52
ОС - Варна	47	152	5	3		2	154	201	160	133	83%	65	95	53	32	6	4	365	41	50
ОС - В.Търново	19	46	4	2		1	47	66	57	32	56%	29	28	11	9		8	138	9	21
ОС - Видин	10	32	1	7	0	0	32	42	33	26	79%	9	24	12	2	2	8	63	9	13
ОС - Враца	11	49		2		1	50	61	53	37	70%	27	26	21		3	2	72	8	28
ОС - Габрово	8	35	2	3			35	43	33	21	64%	17	16	11		5		98	10	14
ОС - Кюстендил	8	25				1	26	34	31	21	68%	15	16	10	2	3	1	55	3	17
ОС - Кърджали	5	21	2	2			21	26	19	16	84%	13	6	3	1	2		45	7	7
ОС - Ловеч	15	46	2	2		2	48	63	46	37	80%	24	22	16		6		153	17	14
ОС - Монтана	18	38					38	56	40	22	55%	26	14	7	4	2	1	99	16	16
ОС - Пазарджик	25	88	4	5			88	113	88	71	81%	44	44	22	16	5	1	262	25	21
ОС - Перник	6	25	2	0	0	0	25	31	22	14	64%	13	9	4	4	1	0	63	9	15
ОС - Плевен	28	88		2			88	116	88	67	76%	41	47	24	13		10	308	28	31
ОС - Пловдив	60	266	10	20		4	270	330	270	217	80%	101	169	86	47	25	11	671	60	89
ОС - Разград	14	40	1			1	41	55	45	37	82%	27	18	11	2	4	1	105	10	14
ОС - Русе	23	90		4		1	91	114	97	79	81%	37	60	48	6	2	4	229	17	22
ОС - Силистра	6	55		4		1	56	62	54	47	87%	24	30	23	2	2	3	82	8	13
ОС - Сливен	10	102		5			102	112	94	85	90%	22	72	52	16	4		177	18	15
ОС - Смолян	7	18		4		1	19	26	20	10	50%	13	7	1	5	1		96	6	11
ОС - Стара Загора	24	108	7			1	109	133	110	87	79%	48	62	42	9	11		235	23	25
ОС - Добрич	12	44					44	56	41	33	80%	14	27	20	5		2	115	15	13
ОС - Търговище	12	30					30	42	34	25	74%	15	19		18		1	77	8	16
ОС - Хасково	27	78	2	4	0	3	81	108	81	62	77%	45	36	14	16	5	1	218	27	25
ОС - Шумен	8	56	2	5		3	59	67	55	49	89%	22	33	21	5	6	1	220	12	22
ОС - Ямбол	7	41					41	48	41	31	76%	17	24	10	13		1	112	7	7

Частни наказателни дела I инстанция в окръжните съдилища за 2019 година

Съдилища	Висящи в началото на периода	Постъпили през отчетния период	В т.ч.:			Продължават дела под същия номер	Общо постъпили дела през отчетния период	Всичко за разглеждане	Свършени дела			Със съдебен акт по същество	Прекратени производства					Брой заседания	Висящи в края на периода	Обжалвани и протестирани
			Върнати дела за ново разглеждане под нов номер	Повт. вменени и образувани под нов номер след прекр. на съд. пр-во (чл. 42, ал. 2, чл. 249 и чл. 288, т. 1 от НПК)	Обр. под нов No дела при повторнo пост. въззивн и жалби				Всичко	В срок до 3 месеца			Всичко	Споразумения по чл.382 НПК	Споразум. по чл.384 НПК, спог. по чл.24 ал. 3 НПК или чл.234 ГПК	Върнати за доразследване	По други причини			
										Брой	%									
СГС	83	2531		7		1	2532	2615	2525	2469	98%	2312	213				213	1783	90	586
Спец. нак. съд	6	7394					7394	7400	7393	7393	100%	7369	24				24	592	7	356
ОС - София	10	376				1	377	387	376	362	96%	350	26				26	268	11	53
ОС - Благоевград	7	445	1				445	452	435	431	99%	410	25				25	220	17	38
ОС - Бургас	18	651	0	0	0	0	651	669	652	644	99%	624	28	0	0	0	28	397	17	79
ОС - Варна	17	811	1	1			811	828	807	804	100%	768	39				39	468	21	157
ОС - В.Търново	7	232					232	239	234	231	99%	223	11				11	108	5	16
ОС - Видин	5	107	2	0	0	0	107	112	111	108	97%	104	7	0	0	0	7	79	1	17
ОС - Враца	5	365					365	370	368	367	100%	353	15				15	351	2	32
ОС - Габрово	1	83					83	84	83	83	100%	77	6				6	90	1	9
ОС - Кюстендил	17	325			1		325	342	329	324	98%	279	50				50	243	13	58
ОС - Кърджали	1	112	1				112	113	108	108	100%	103	5				5	130	5	9
ОС - Ловеч	9	336					336	345	342	342	100%	320	22				22	321	3	44
ОС - Монтана	9	147					147	156	151	144	95%	137	14				14	53	5	22
ОС - Пазарджик	6	440					440	446	443	436	98%	419	24				24	268	3	48
ОС - Перник	1	195	2	0	0	0	195	196	195	194	99%	189	6	0	0	0	6	58	1	12
ОС - Плевен	23	620					620	643	628	620	99%	575	53				53	458	15	67
ОС - Пловдив	31	1384	2				1384	1415	1387	1379	99%	1332	55				55	527	28	155
ОС - Разград	6	185					185	191	188	185	98%	176	12				12	102	3	21
ОС - Русе	4	513					513	517	510	505	99%	493	17				17	187	7	45
ОС - Силистра	1	103					103	104	104	104	100%	99	5				5	37	0	4
ОС - Сливен	7	350					350	357	357	351	98%	343	14				14	166	0	37
ОС - Смолян		61					61	61	57	57	100%	57	0					59	4	1
ОС - Стара Загора	14	629					629	643	632	626	99%	613	19				19	232	11	35
ОС - Добрич	2	195					195	197	194	194	100%	180	14				14	101	3	27
ОС - Търговище	1	123					123	124	120	117	98%	110	10				10	61	4	9
ОС - Хасково	8	387	0	0	0	0	387	395	390	390	100%	373	17	0	0	0	17	245	5	29
ОС - Шумен	3	218					218	221	217	207	95%	208	9				9	384	4	15
ОС - Ямбол	1	91			1		91	92	91	91	100%	80	11				11	73	1	11

Частни наказателни дела - разпити в окръжните съдилища за 2019 година

Съдилища	Висящи в началото на периода	Постъпили през отчетния период	В т.ч.:			Продължават дела под същия номер	Общо постъпили дела през отчетния период	Всичко за разглеждане	Свършени дела			Със съдебен акт по същество	Прекратени производства					Брой заседания	Висящи в края на периода	Обжалвани и протестиранни
			Върнати дела за ново разглеждане под нов номер	Повт. вменени и образувани под нов номер след прекр. на съд. пр-во (чл. 42, ал. 2, чл. 249 и чл. 288, т. 1 от НПК)	Обр. под нов No дела при повторнo пост. въззивн и жалби				Всичко	В срок до 3 месеца			Всичко	Споразумения по чл.382 НПК	Споразум. по чл.384 НПК, спог. по чл.24 ал. 3 НПК или чл.234 ГПК	Върнати за доразследване	По други причини			
										Брой	%									
СГС		208					208	208	208	100%	208	0					х	0	х	
Спец. нак. съд	0	527					527	527	527	100%	527	0					х	0	х	
ОС - София		66					66	66	66	100%	66	0					х	0	х	
ОС - Благоевград		83					83	83	83	100%	79	4			4		х	0	х	
ОС - Бургас	0	90	0	0	0	0	90	90	90	100%	89	1	0	0	0	1	х	0	х	
ОС - Варна		59					59	59	57	100%	57	0					х	2	х	
ОС - В.Търново		14					14	14	14	100%		14			14		х	0	х	
ОС - Видин	0	14	0	0	0	0	14	14	14	100%	14	0	0	0	0	0	х	0	х	
ОС - Враца		26					26	26	26	100%	23	3			3		х	0	х	
ОС - Габрово		30					30	30	30	100%		30			30		х	0	х	
ОС - Кюстендил		24					24	24	24	100%	24	0					х	0	х	
ОС - Кърджали		27					27	27	27	100%	26	1			1		х	0	х	
ОС - Ловеч		18					18	18	18	100%	18	0					х	0	х	
ОС - Монтана	2	25					25	27	27	100%	24	3			3		х	0	х	
ОС - Пазарджик		36					36	36	36	100%	36	0					х	0	х	
ОС - Перник	1	28	0	0	0	0	28	29	29	100%	27	2	0	0	0	2	х	0	х	
ОС - Плевен		51					51	51	51	100%	48	3			3		х	0	х	
ОС - Пловдив		121					121	121	121	100%	119	2			2		х	0	х	
ОС - Разград		22					22	22	22	100%	22	0					х	0	х	
ОС - Русе	0	51					51	51	51	100%	51	0					х	0	х	
ОС - Силистра		27					27	27	27	100%	27	0					х	0	х	
ОС - Сливен	0	29					29	29	29	100%	27	2			2		х	0	х	
ОС - Смолян		32					32	32	32	100%	32	0					х	0	х	
ОС - Стара Загора		87					87	87	87	100%	87	0					х	0	х	
ОС - Добрич		83					83	83	83	100%	82	1			1		х	0	х	
ОС - Търговище		14					14	14	14	100%	14	0					х	0	х	
ОС - Хасково	0	14	0	0	0	0	14	14	14	100%	14	0	0	0	0	0	х	0	х	
ОС - Шумен		51					51	51	51	100%	47	4			4		х	0	х	
ОС - Ямбол		15					15	15	15	100%	15	0					х	0	х	

Въззивни наказателни дела в окръжните съдилища за 2019 година

Съдилища	Висящи в началото на периода	Постъпили през отчетния период	В т.ч.:			Продължаващи дела под същия номер	Общо постъпили дела през отчетния период	Всичко за разглеждане	Свършени дела			Със съдебен акт по същество	Прекратени производства				Брой заседания	Висящи в края на периода	Обжалвани и протестирани		
			Върнати дела за ново разглеждане под нов номер	Повт. вменени и образувани под нов номер след прекр. на съд.пр-во (чл. 42, ал. 2, чл. 249 и чл. 288, т. 1 от НПК)	Обр. под нов No дела при повторно пост. въззивни жалби				Всичко	В срок до 3 месеца			Всичко	Споразумения по чл.382 НПК	Споразум. по чл.384 НПК, спог. по чл.24 ал. 3 НПК или чл.234 ГПК	Върнати за доразследване				По други причини	
										Брой	%										
СГС	305	737					737	1042	775	398	51%	694	81				81	1204	267	64	
ОС - София	90	121				2	123	213	152	52	34%	136	16				16	356	61	8	
ОС - Благоевград	69	196	3	6			196	265	203	113	56%	187	16			1	15		62	8	
ОС - Бургас	47	179	2	0	1	0	179	226	182	95	52%	170	12	0		3	0	9	251	44	6
ОС - Варна	46	350	1			9	350	396	352	285	81%	322	30				30	362	44	4	
ОС - В.Търново	10	69				7	69	79	68	51	75%	59	9				9	112	11	6	
ОС - Видин	12	63	2	0	0	0	63	75	65	52	80%	62	3	0		0	0	3	105	10	3
ОС - Враца	7	66		1			66	73	64	50	78%	54	10				10	70	9	3	
ОС - Габрово	10	74				1	74	84	71	46	65%	67	4				4	93	13	2	
ОС - Кюстендил	34	112				2	112	146	105	39	37%	97	8				8	261	41	10	
ОС - Кърджали	10	71	1			4	71	81	69	60	87%	63	6				6	108	12	1	
ОС - Ловеч	21	55					55	76	68	52	76%	63	5				5	136	8	2	
ОС - Монтана	13	59					59	72	53	22	42%	50	3				3	74	19	2	
ОС - Пазарджик	23	141	1				141	164	147	109	74%	132	15				15	205	17	8	
ОС - Перник	9	58	2	0	1	0	58	67	50	43	86%	47	3	0		0	0	3	46	17	4
ОС - Плевен	27	154	4				154	181	153	114	75%	140	13				13	226	28	11	
ОС - Пловдив	56	244				5	244	300	238	160	67%	222	16				16	370	62	11	
ОС - Разград	12	85					85	97	83	74	89%	69	14				14	93	14	6	
ОС - Русе	19	134					134	153	135	116	86%	121	14				14	169	18	3	
ОС - Силистра	8	76					76	84	80	70	88%	73	7				7	42	4		
ОС - Сливен	22	100	1			9	100	122	112	97	87%	96	16				16	141	10	1	
ОС - Смолян	5	43					43	48	44	39	89%	42	2				2	56	4	1	
ОС - Стара Загора	47	104	1				104	151	125	58	46%	115	10				10	188	26	2	
ОС - Добрич	10	53				3	53	63	57	44	77%	50	7				7	55	6	0	
ОС - Търговище	15	47					47	62	47	31	66%	46	1				1	69	15	2	
ОС - Хасково	24	133	2	0	13	0	133	157	131	81	62%	111	20	0		0	0	20	237	26	4
ОС - Шумен	11	47					47	58	51	38	75%	49	2				2	152	7		
ОС - Ямбол	18	100					100	118	104	76	73%	99	5				5	176	14		

Частни наказателни дела II инстанция в окръжните съдилища за 2019 година

Съдилища	Висящи в началото на периода	Постъпили през отчетния период	В т.ч.:			Продължаваша дела под същия номер	Общо постъпили дела през отчетния период	Всичко за разглеждане	Свършени дела			Със съдебен акт по същество	Прекратени производства					Брой заседания	Висящи в края на периода	Обжалвани и протестирани
			Върнати дела за ново разглеждане под нов номер	Повт. вменени и образувани под нов номер след прекр. на съд.пр-во (чл. 42, ал. 2, чл. 249 и чл. 288, т. 1 от НПК)	Обр. под нов No дела при повторно пост. въззивни жалби				Всичко	В срок до 3 месеца			Всичко	Споразумения по чл.382 НПК	Споразум. по чл.384 НПК, спог. по чл.24 ал. 3 НПК или чл.234 ГПК	Върнати за доразследване	По други причини			
										Брой	%									
СГС	125	1428					1428	1553	1392	1239	89%	1249	143				143	1006	161	9
ОС - София	11	127					127	138	128	117	91%	119	9				9	77	10	
ОС - Благоевград	26	297	1	12			297	323	310	279	90%	285	25			1	24		13	3
ОС - Бургас	22	236	1	0	0	0	236	258	243	227	93%	226	17	0	0	0	17	134	15	0
ОС - Варна	6	101					101	107	104	104	100%	95	9				9		3	
ОС - В.Търново	10	142				9	142	152	148	142	96%	135	13				13	114	4	
ОС - Видин	6	68	0	0	0	0	68	74	73	71	97%	70	3	0	0	0	3	50	1	0
ОС - Враца	5	56					56	61	58	58	100%	54	4				4	34	3	0
ОС - Габрово		60					60	60	59	59	100%	56	3				3	32	1	
ОС - Кюстендил	14	99					99	113	104	94	90%	104	0					64	9	
ОС - Кърджали	2	20					20	22	21	19	90%	21	0					28	1	2
ОС - Ловеч	3	86					86	89	88	88	100%	88	0					41	1	1
ОС - Монтана	3	48					48	51	44	39	89%	40	4				4	22	7	
ОС - Пазарджик	6	102					102	108	103	101	98%	96	7				7	53	5	1
ОС - Перник	2	50	0	0	1	0	50	52	46	46	100%	43	3	0	0	0	3	24	6	1
ОС - Плевен	10	203					203	213	205	200	98%	186	19				19	161	8	1
ОС - Пловдив	16	406				5	406	422	409	404	99%	395	14				14	225	13	1
ОС - Разград		71					71	71	68	68	100%	61	7				7	38	3	1
ОС - Русе	3	84					84	87	83	82	99%	73	10				10	20	4	1
ОС - Силистра		9					9	9	6	6	100%	6	0					18	3	
ОС - Сливен	0	81				2	81	81	74	74	100%	59	15				15	34	7	0
ОС - Смолян		20					20	20	20	19	95%	20	0					12	0	
ОС - Стара Загора	21	179					179	200	193	179	93%	184	9				9	119	7	
ОС - Добрич	3	43					43	46	46	45	98%	45	1				1	33	0	0
ОС - Търговище	4	21					21	25	25	21	84%	21	4				4	11	0	
ОС - Хасково	4	84	1	0	5	0	84	88	85	85	100%	79	6	0	0	0	6	40	3	0
ОС - Шумен	3	47					47	50	49	46	94%	47	2				2	73	1	1
ОС - Ямбол	4	106				6	106	110	107	107	100%	96	11				11	66	3	

Касационни дела и отмяна по чл. 63 и чл. 70 ЗАНН в окръжните съдилища за 2019 година

Съдилища	Висящи в началото на периода	Постъпили през отчетния период	В т.ч.:			Продължаващи дела под същия номер	Общо постъпили дела през отчетния период	Всичко за разглеждане	Свършени дела		Със съдебен акт по същество	Прекратени производства					Брой заседания	Висящи в края на периода	Обжалвани и протестирани	
			Върнати дела за ново разглеждане под нов номер	Повт. вменени и образувани под нов номер след прекр. на съд.пр-во (чл. 42, ал. 2, чл. 249 и чл. 288, т. 1 от НПК)	Обр. под нов No дела при повторно пост. въззивни жалби				Всичко	В срок до 3 месеца		Всичко	Споразумения по чл.382 НПК	Споразум. по чл.384 НПК, спог. по чл.24 ал. 3 НПК или чл.234 ГПК	Върнати за доразследване	По други причини				
										Брой										%
СГС						0	0	0	0%		0						0			
ОС - София						0	0	0	0%		0						0			
ОС - Благоевград						0	0	0	0%		0						0			
ОС - Бургас						0	0	0	0%		0						0			
ОС - Варна						0	0	0	0%		0						0			
ОС - В.Търново						0	0	0	0%		0						0			
ОС - Видин						0	0	0	0%		0						0			
ОС - Враца						0	0	0	0%		0						0			
ОС - Габрово						0	0	0	0%		0						0			
ОС - Кюстендил						0	0	0	0%		0						0			
ОС - Кърджали						0	0	0	0%		0						0			
ОС - Ловеч						0	0	0	0%		0						0			
ОС - Монтана						0	0	0	0%		0						0			
ОС - Пазарджик						0	0	0	0%		0						0			
ОС - Перник						0	0	0	0%		0						0			
ОС - Плевен						0	0	0	0%		0						0			
ОС - Пловдив						0	0	0	0%		0						0			
ОС - Разград						0	0	0	0%		0						0			
ОС - Русе						0	0	0	0%		0						0			
ОС - Силистра						0	0	0	0%		0						0			
ОС - Сливен						0	0	0	0%		0						0			
ОС - Смолян						0	0	0	0%		0						0			
ОС - Стара Загора						0	0	0	0%		0						0			
ОС - Добрич						0	0	0	0%		0						0			
ОС - Търговище						0	0	0	0%		0						0			
ОС - Хасково						0	0	0	0%		0						0			
ОС - Шумен						0	0	0	0%		0						0			
ОС - Ямбол						0	0	0	0%		0						0			

Административно наказателен характер дела в окръжните съдилища за 2019 година

Съдилища	Висящи в началото на периода	Постъпили през отчетния период	В т.ч.:			Продължаващи дела под същия номер	Общо постъпили дела през отчетния период	Всичко за разглеждане	Свършени дела			Със съдебен акт по същество	Прекратени производства				Брой заседания	Висящи в края на периода	Обжалвани и протестирани	
			Върнати дела за ново разглеждане под нов номер	Повт. вменени и образувани под нов номер след прекр. на съд.пр-во (чл. 42, ал. 2, чл. 249 и чл. 288, т. 1 от НПК)	Обр. под нов No дела при повторно пост. въззивни жалби				Всичко	В срок до 3 месеца			Всичко	Споразумения по чл.382 НПК	Споразум. по чл.384 НПК, спог. по чл.24 ал. 3 НПК или чл.234 ГПК	Върнати за доразследване				По други причини
										Брой	%									
СГС	11	2					2	13	9	3	33%	5	4			4	35	4	5	
Спец. нак. съд	0						0	0	0	0	0%	0	0					0		
ОС - София	0						0	0	0	0	0%	0	0					0		
ОС - Благоевград	0	1					1	1	1	1	100%	1	0					0	1	
ОС - Бургас	8	24	0	0	0	0	24	32	22	20	91%	13	9	0	0	1	8	31	10	5
ОС - Варна	1	9					9	10	8	8	100%	5	3			3	6	2	1	
ОС - В.Търново	0	3		1			3	3	2	2	100%	1	1			1	8	1		
ОС - Видин	0						0	0	0	0	0%	0	0					0		
ОС - Враца	0	2					2	2	1	1	100%	1	0					1		
ОС - Габрово	0	3				2	5	5	3	2	67%	1	2		2		10	2	2	
ОС - Кюстендил	0	1					1	1	1	1	100%	1	0				1	0		
ОС - Кърджали	0	2					2	2	2	2	100%	2	0				2	0		
ОС - Ловеч	0						0	0	0	0	0%	0	0					0		
ОС - Монтана	2	3					3	5	4	2	50%	3	1			1	5	1	1	
ОС - Пазарджик	0	4		1			4	4	3	3	100%	2	1			1	3	1	2	
ОС - Перник	0	0	0	0	0	0	0	0	0	0	0%	0	0	0	0	0	0	0	0	
ОС - Плевен	0	1					1	1	1	1	100%	1	0				1	0		
ОС - Пловдив	1	1					1	2	2	1	50%	2	0				3	0	1	
ОС - Разград	1	3					3	4	4	3	75%	4	0				5	0		
ОС - Русе	0	1					1	1	1	0	0%	1	0				2	0	0	
ОС - Силистра	0	5					5	5	2	2	100%	1	1			1	2	3		
ОС - Сливен	1	6					6	7	6	6	100%	6	0				7	1	0	
ОС - Смолян	0	1					1	1	1	1	100%	1	0				2	0	1	
ОС - Стара Загора	0						0	0	0	0	0%	0	0					0		
ОС - Добрич	0	4	1				4	4	4	3	75%	3	1		1		5	0	3	
ОС - Търговище	0	2					2	2	2	2	100%	2	0				2	0		
ОС - Хасково	0	1	0	0	0	0	1	1	1	1	100%	0	1	0	0	1	0	0	0	
ОС - Шумен	1	1					1	2	2	1	50%	2	0				2	0	2	
ОС - Ямбол	0	2					2	2	2	1	50%	2	0				5	0	1	

Общо наказателни дела в окръжните съдилища за 2019 година

Съдилища	Висящи в началото на периода	Постъпили през отчетния период	В т.ч.:			Продължаващи дела под същия номер	Общо постъпили дела през отчетния период	Всичко за разглеждане	Свършени дела			Със съдебен акт по същество	Прекратени производства					Брой заседания	Висящи в края на периода	Обжалвани и протестирани
			Върнати дела за ново разглеждане под нов номер	Повт. внесени и образувани под нов номер след прекр. на съд. пр-во (чл. 42, ал. 2, чл. 249 и чл. 288, т. 1 от НПК)	Обр. под нов No дела при повторно пост. въззивни жалби				Всичко	В срок до 3 месеца			Всичко	Споразумения по чл.382 НПК	Споразум. по чл.384 НПК, слог. по чл.24 ал. 3 НПК или чл.234 ГПК	Върнати за доразследване	По други причини			
										Брой	%									
СГС	776	5390	0	65	0	10	5400	6176	5411	4647	86%	4652	759	120	112	13	514	6077	765	894
Спец. нак. съд	161	8141	8	23	0	0	8141	8302	8129	8061	99%	7953	176	62	40	38	36	2260	173	430
ОС - София	149	762	0	7	0	3	765	914	789	634	80%	706	83	22	2	0	59	968	125	96
ОС - Благоевград	145	1155	5	23	0	0	1155	1300	1147	982	86%	1005	142	63	1	8	70	690	153	81
ОС - Бургас	133	1356	4	8	1	1	1357	1490	1368	1219	89%	1193	175	58	37	9	71	1289	122	142
ОС - Варна	117	1482	7	4	9	2	1484	1601	1488	1391	93%	1312	176	53	32	6	85	1201	113	212
ОС - В.Търново	46	506	4	3	16	1	507	553	523	472	90%	447	76	11	9	0	56	480	30	43
ОС - Видин	33	284	5	7	0	0	284	317	296	271	92%	259	37	12	2	2	21	297	21	33
ОС - Враца	28	564	0	3	0	1	565	593	570	539	95%	512	58	21	0	3	34	527	23	63
ОС - Габрово	19	285	2	3	1	2	287	306	279	241	86%	218	61	11	0	7	43	323	27	27
ОС - Кюстендил	73	586	0	1	2	1	587	660	594	503	85%	520	74	10	2	3	59	624	66	85
ОС - Кърджали	18	253	4	2	4	0	253	271	246	232	94%	228	18	3	1	2	12	313	25	19
ОС - Ловеч	48	541	2	2	0	2	543	591	562	537	96%	513	49	16	0	6	27	651	29	61
ОС - Монтана	47	320	0	0	0	0	320	367	319	256	80%	280	39	7	4	2	26	253	48	41
ОС - Пазарджик	60	811	5	6	0	0	811	871	820	756	92%	729	91	22	16	5	48	791	51	80
ОС - Перник	19	356	6	0	2	0	356	375	342	326	95%	319	23	4	4	1	14	191	33	32
ОС - Плевен	88	1117	4	2	0	0	1117	1205	1126	1053	94%	991	135	24	13	0	98	1154	79	110
ОС - Пловдив	164	2422	12	20	10	4	2426	2590	2427	2282	94%	2171	256	86	47	25	98	1796	163	257
ОС - Разград	33	406	1	0	0	1	407	440	410	389	95%	359	51	11	2	4	34	343	30	42
ОС - Русе	49	873	0	4	0	1	874	923	877	833	95%	776	101	48	6	2	45	607	46	71
ОС - Силистра	15	275	0	4	0	1	276	291	273	256	94%	230	43	23	2	2	16	181	18	17
ОС - Сливен	40	668	1	5	11	0	668	708	672	642	96%	553	119	52	16	4	47	525	36	53
ОС - Смолян	12	175	0	4	0	1	176	188	174	158	91%	165	9	1	5	1	2	225	14	14
ОС - Стара Загора	106	1107	8	0	0	1	1108	1214	1147	1037	90%	1047	100	42	9	11	38	774	67	62
ОС - Добрич	27	422	1	0	3	0	422	449	425	402	95%	374	51	20	5	1	25	309	24	43
ОС - Търговище	32	237	0	0	0	0	237	269	242	210	87%	208	34	0	18	0	16	220	27	27
ОС - Хасково	63	697	5	4	18	3	700	763	702	633	90%	622	80	14	16	6	44	741	61	58
ОС - Шумен	26	420	2	5	0	3	423	449	425	392	92%	375	50	21	5	6	18	831	24	40
ОС - Ямбол	30	355	0	7	0	0	355	385	360	321	89%	309	51	10	13	0	28	432	25	19

Всичко дела в окръжните съдилища за 2019 година

Съдилища	Висящи в началото на периода	Постъпили през отчетния период	В т.ч.:			Продължаващи дела под същия номер	Общо постъпили дела през отчетния период	Всичко за разглеждане	Свършени дела			Със съдебен акт по същество	Прекратени производства					Брой заседания	Висящи в края на периода	Обжалвани и протестирани
			Върнати дела за ново разглеждане под нов номер	Повт. вменени и образувани под нов номер след прекр. на съд.пр-во (чл. 42, ал. 2, чл. 249 и чл. 288, т. 1 от НПК)	Обр. под нов No дела при повторно пост. въззивни жалби				Всичко	В срок до 3 месеца			Всичко	Споразумения по чл.382 НПК	Споразум. по чл.384 НПК, спог. по чл.24 ал. 3 НПК или чл.234 ГПК	Върнати за доразследване	По други причини			
										Брой	%									
СГС	14532	25176	27	65	0	989	26165	40697	25703	15197	59%	20911	4792	120	265	13	4394	24285	14994	6510
Спец. нак. съд	161	8141	8	23	0	0	8141	8302	8129	8061	99%	7953	176	62	40	38	36	2260	173	430
ОС - София	515	2025	4	7	0	18	2043	2558	2003	1450	72%	1645	358	22	2	0	334	1897	555	416
ОС - Благоевград	551	2609	17	23	50	11	2620	3171	2511	1968	78%	2089	422	63	6	8	345	1935	660	453
ОС - Бургас	849	4179	17	8	51	42	4221	5070	4057	3341	82%	3403	654	58	66	9	521	3967	1013	854
ОС - Варна	1146	6099	25	4	171	32	6131	7277	6010	4957	82%	5014	996	53	57	6	880	4835	1267	966
ОС - В.Търново	372	1965	11	3	43	5	1970	2342	1819	1470	81%	1531	288	11	17	0	260	1626	523	255
ОС - Видин	115	863	10	7	0	0	863	978	842	753	89%	715	127	12	2	2	111	684	136	112
ОС - Враца	203	1494	6	3	0	2	1496	1699	1454	1270	87%	1247	207	21	6	3	177	1293	245	281
ОС - Габрово	123	935	3	3	17	4	939	1062	889	763	86%	709	180	11	4	7	158	849	173	125
ОС - Кюстендил	273	1312	1	1	60	8	1320	1593	1315	1003	76%	1073	242	10	2	3	227	1299	278	229
ОС - Кърджали	80	645	7	2	31	0	645	725	595	503	85%	486	109	3	1	2	103	759	130	113
ОС - Ловеч	213	1422	2	2	0	8	1430	1643	1421	1308	92%	1258	163	16	0	6	141	1235	222	167
ОС - Монтана	167	875	0	0	0	2	877	1044	879	733	83%	744	135	7	4	2	122	694	165	160
ОС - Пазарджик	271	1994	11	6	33	8	2002	2273	1977	1728	87%	1682	295	22	26	5	242	1774	296	355
ОС - Перник	182	1372	9	0	31	10	1382	1564	1281	1100	86%	1118	163	4	7	1	151	1039	283	188
ОС - Плевен	333	2589	8	2	0	2	2591	2924	2380	2051	86%	2044	336	24	19	0	293	2424	544	339
ОС - Пловдив	1230	6549	27	20	155	19	6568	7798	6415	5352	83%	5428	987	86	72	25	804	5264	1383	1003
ОС - Разград	124	844	1	0	0	5	849	973	860	771	90%	724	136	11	2	4	119	782	113	154
ОС - Русе	344	2202	0	4	0	25	2227	2571	2181	1921	88%	1858	323	48	6	2	267	1745	390	253
ОС - Силистра	139	720	1	4	0	5	725	864	738	642	87%	569	169	23	3	2	141	535	126	69
ОС - Сливен	281	1488	5	5	21	4	1492	1773	1582	1475	93%	1208	374	52	16	4	302	1167	191	197
ОС - Смолян	135	827	4	4	31	6	833	968	833	710	85%	709	124	1	12	1	110	952	135	115
ОС - Стара Загора	511	2802	18	0	0	7	2809	3320	2796	2360	84%	2440	356	42	23	11	280	2018	524	310
ОС - Добрич	206	1612	1	0	118	5	1617	1823	1534	1315	86%	1159	375	20	7	1	347	1042	289	299
ОС - Търговище	90	701	0	0	0	0	701	791	691	628	91%	566	125	0	18	0	107	556	100	126
ОС - Хасково	269	1906	11	4	137	8	1914	2183	1871	1646	88%	1504	367	14	22	6	325	1685	312	222
ОС - Шумен	159	1096	3	5	0	3	1099	1258	1052	899	85%	864	188	21	5	6	156	2741	206	142
ОС - Ямбол	135	837	0	7	27	5	842	977	831	694	84%	680	151	10	15	0	126	869	146	105

Приложение № 48

Брой съдии по щат, натовареност по щат и действителна натовареност на съдиите в окръжните съдилища за 2019 година

Съдилища	Брой съдии по щат-общо	Натовареност по щат - ОБЩО		Брой граждански съдии по щат	Натовареност по щат на гражданските съдии		Брой наказателни съдии по щат	Натовареност по щат на наказателните съдии		Отработени човекомесеци	Действителна натовареност	
		Към всичко дела за разглеждане	Към всичко свършени дела		Към всичко дела за разглеждане	Към всичко свършени дела		Към всичко дела за разглеждане	Към всичко свършени дела		Към всичко дела за разглеждане	Към всичко свършени дела
СГС	180	18.84	11.90	137	21.00	12.34	43	11.97	10.49	1562	26.05	16.46
Спец. нак. съд	23	30.08	29.45	0	0.00	0.00	23	30.08	29.45	244	34.02	33.32
ОС - София	22	9.69	7.59	14	9.79	7.23	8	9.52	8.22	198	12.92	10.12
ОС - Благоевград	26	10.16	8.05	13	11.99	8.74	13	8.33	7.35	292.5	10.84	8.58
ОС - Бургас	45	9.39	7.51	31	9.62	7.23	14	8.87	8.14	432.7	11.72	9.38
ОС - Варна	68	8.92	7.37	48	9.85	7.85	20	6.67	6.20	662.6	10.98	9.07
ОС - В.Търново	19	10.27	7.98	12	12.42	9.00	7	6.58	6.23	207	11.31	8.79
ОС - Видин	11	7.41	6.38	7	7.87	6.50	4	6.60	6.17	120	8.15	7.02
ОС - Враца	18	7.87	6.73	10.5	8.78	7.02	7.5	6.59	6.33	196.5	8.65	7.40
ОС - Габрово	12	7.38	6.17	8	7.88	6.35	4	6.38	5.81	103	10.31	8.63
ОС - Кюстендил	14	9.48	7.83	9	8.64	6.68	5	11.00	9.90	143	11.14	9.20
ОС - Кърджали	10	6.04	4.96	7	5.40	4.15	3	7.53	6.83	103	7.04	5.78
ОС - Ловеч	14	9.78	8.46	9	9.74	7.95	5	9.85	9.37	168.3	9.76	8.44
ОС - Монтана	12	7.25	6.10	8	7.05	5.83	4	7.65	6.65	119	8.77	7.39
ОС - Пазарджик	20	9.47	8.24	13	8.99	7.42	7	10.37	9.76	226.2	10.05	8.74
ОС - Перник	15	8.69	7.12	10	9.91	7.83	5	6.25	5.70	130	12.03	9.85
ОС - Плевен	26	9.37	7.63	13	11.02	8.04	13	7.72	7.22	291	10.05	8.18
ОС - Пловдив	62	10.48	8.62	43	10.09	7.73	19	11.36	10.64	618	12.62	10.38
ОС - Разград	10	8.11	7.17	6	7.40	6.25	4	9.17	8.54	108	9.01	7.96
ОС - Русе	23	9.32	7.90	15	9.16	7.24	8	9.61	9.14	243	10.58	8.98
ОС - Силистра	10	7.20	6.15	7	6.82	5.54	3	8.08	7.58	102	8.47	7.24
ОС - Сливен	16	9.23	8.24	10	8.88	7.58	6	9.83	9.33	155	11.44	10.21
ОС - Смолян	12	6.72	5.78	9	7.22	6.10	3	5.22	4.83	119.4	8.11	6.98
ОС - Стара Загора	23	12.03	10.13	14	12.54	9.82	9	11.24	10.62	258.5	12.84	10.82
ОС - Добрич	18	8.44	7.10	12	9.54	7.70	6	6.24	5.90	168	10.85	9.13
ОС - Търговище	13	5.07	4.43	6.5	6.69	5.76	6.5	3.45	3.10	110	7.19	6.28
ОС - Хасково	18	10.11	8.66	10	11.83	9.74	8	7.95	7.31	184.8	11.81	10.12
ОС - Шумен	14	7.49	6.26	8	8.43	6.53	6	6.24	5.90	165	7.62	6.38
ОС - Ямбол	12	6.78	5.77	6	8.22	6.54	6	5.35	5.00	122	8.01	6.81

Приложение № 49

**Постановени решения за промени по фирмени дела и
решения по дела за несъстоятелност в окръжните съдилища
за 2019 година**

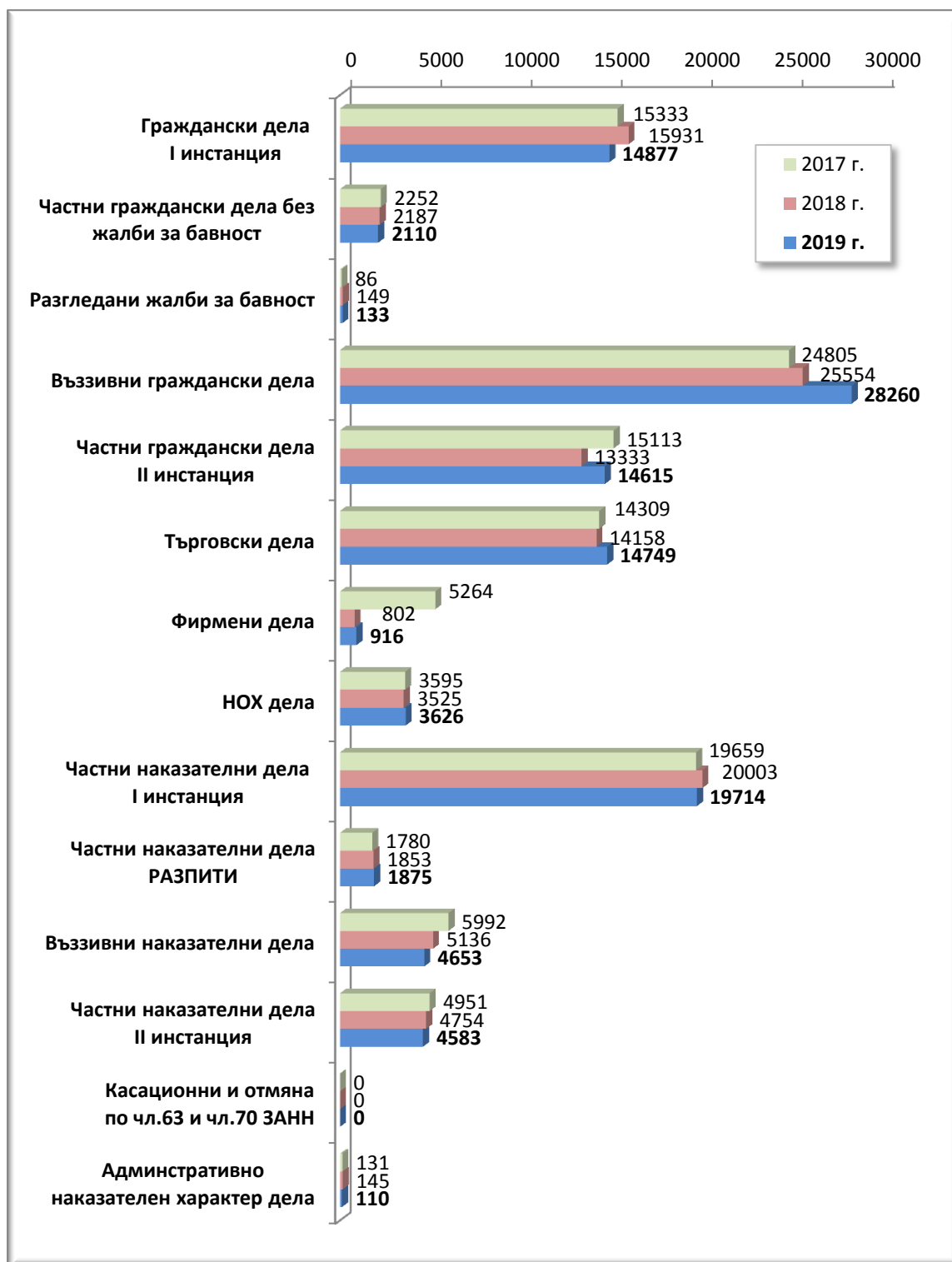
Съдилища	Постановени решения за промени по фирмени дела	Решения по дела за несъстоятелност				
		чл.630	чл.632	чл.705	чл.710	чл.735
<i>СГС</i>	967	43	472	2	44	9
<i>ОС - София</i>	1	2	17	0	3	3
<i>ОС - Благоевград</i>	2	9	16			1
<i>ОС - Бургас</i>	16	7	69	0	5	4
<i>ОС - Варна</i>	183	4	103		5	3
<i>ОС - В.Търново</i>	3	2	6			
<i>ОС - Видин</i>	10	0	8	0	0	0
<i>ОС - Враца</i>	0	6	49		3	2
<i>ОС - Габрово</i>	21	3	3			
<i>ОС - Кюстендил</i>	11	5	14		4	
<i>ОС - Кърджали</i>	4	0	5	0	0	0
<i>ОС - Ловеч</i>	40	2	3			
<i>ОС - Монтана</i>		1	12		1	4
<i>ОС - Пазарджик</i>	44	4	28		1	5
<i>ОС - Перник</i>	21	2	12	0	1	0
<i>ОС - Плевен</i>		2	37	0	1	6
<i>ОС - Пловдив</i>	248	12	106		4	11
<i>ОС - Разград</i>		4	3			12
<i>ОС - Русе</i>	2	3	12	0	1	12
<i>ОС - Силистра</i>	20	1	23	0	0	1
<i>ОС - Сливен</i>	60	6	15		2	1
<i>ОС - Смолян</i>	22	1	38		1	1
<i>ОС - Стара Загора</i>	44	5	44		5	2
<i>ОС - Добрич</i>	38	3	12			1
<i>ОС - Търговище</i>	4	6	11		4	1
<i>ОС - Хасково</i>	42	10	10	0	3	3
<i>ОС - Шумен</i>	22	1	8		3	1
<i>ОС - Ямбол</i>	13	1	11		1	

Приложение № 50

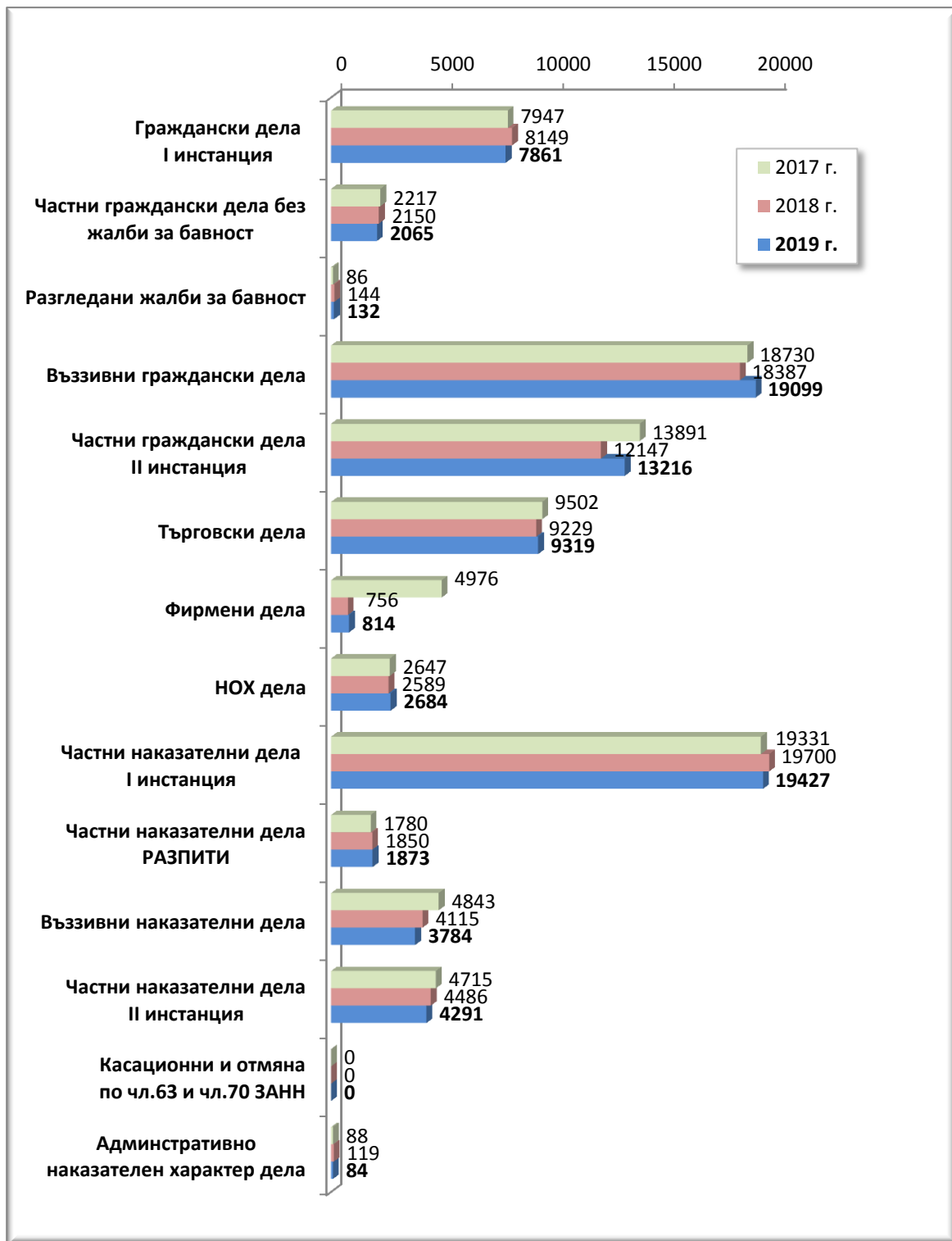
Брой дадени разрешения за използване на СРС от окръжните съдилища за 2019 година

Съдилища	Брой дадени разрешения за използване на СРС	Брой изготвени и получени ВДС екз. №1	Приложение на чл.18, ал.13 от ЗСРС
<i>СГС</i>	146	36	3
<i>Спец. нак. съд</i>	3006	707	1
<i>ОС - София</i>	87	8	1
<i>ОС - Благоевград</i>	141	37	
<i>ОС - Бургас</i>	99	42	0
<i>ОС - Варна</i>	95	56	0
<i>ОС - В.Търново</i>	86	16	3
<i>ОС - Видин</i>	105	8	0
<i>ОС - Враца</i>	14	3	0
<i>ОС - Габрово</i>	25	6	
<i>ОС - Кюстендил</i>	91	1	
<i>ОС - Кърджали</i>	28	7	0
<i>ОС - Ловеч</i>	28	8	
<i>ОС - Монтана</i>	16	4	0
<i>ОС - Пазарджик</i>	112	29	
<i>ОС - Перник</i>	42	7	0
<i>ОС - Плевен</i>	114	22	
<i>ОС - Пловдив</i>	355	105	
<i>ОС - Разград</i>	57	33	
<i>ОС - Русе</i>	129	30	
<i>ОС - Силистра</i>	23	12	
<i>ОС - Сливен</i>	82	23	
<i>ОС - Смолян</i>	24	3	0
<i>ОС - Стара Загора</i>	271	30	
<i>ОС - Добрич</i>	13	3	
<i>ОС - Търговище</i>	16	0	0
<i>ОС - Хасково</i>	93	33	2
<i>ОС - Шумен</i>	27	20	
<i>ОС - Ямбол</i>	19	5	

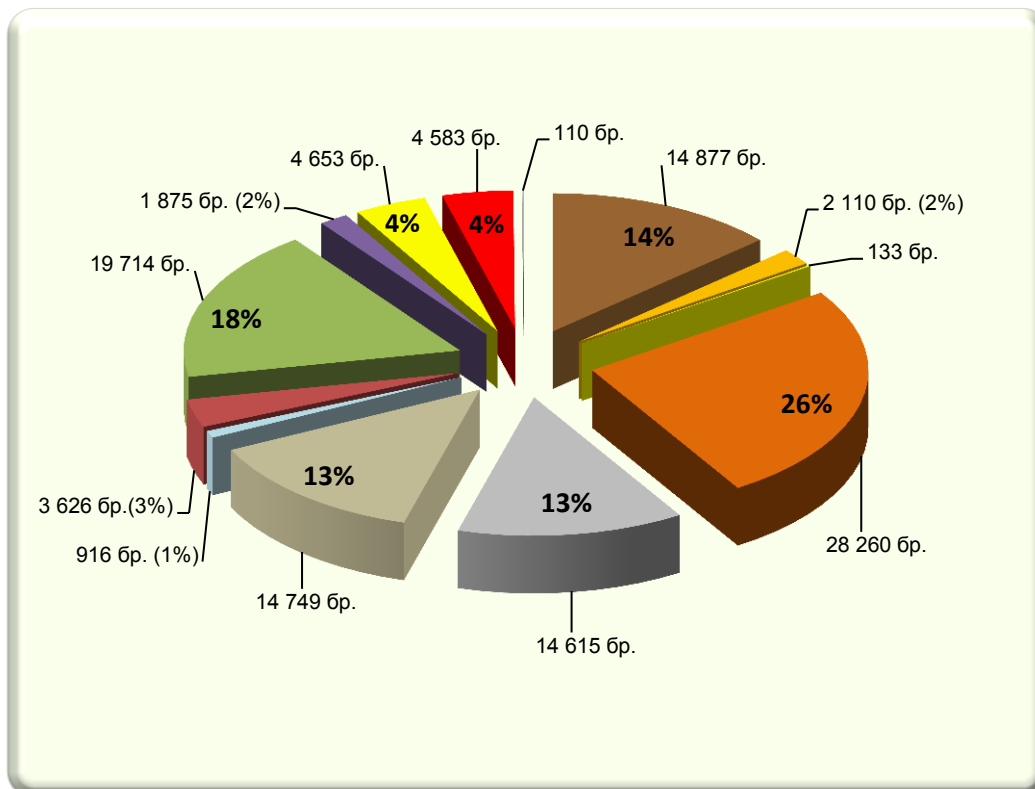
ОКРЪЖНИ СЪДИЛИЩА
Съотношение на видовете дела за РАЗГЛЕЖДАНЕ
за 2017, 2018 и 2019 година



ОКРЪЖНИ СЪДИЛИЩА
Съотношение на видовете СВЪРШЕНИ дела
за 2017, 2018 и 2019 година

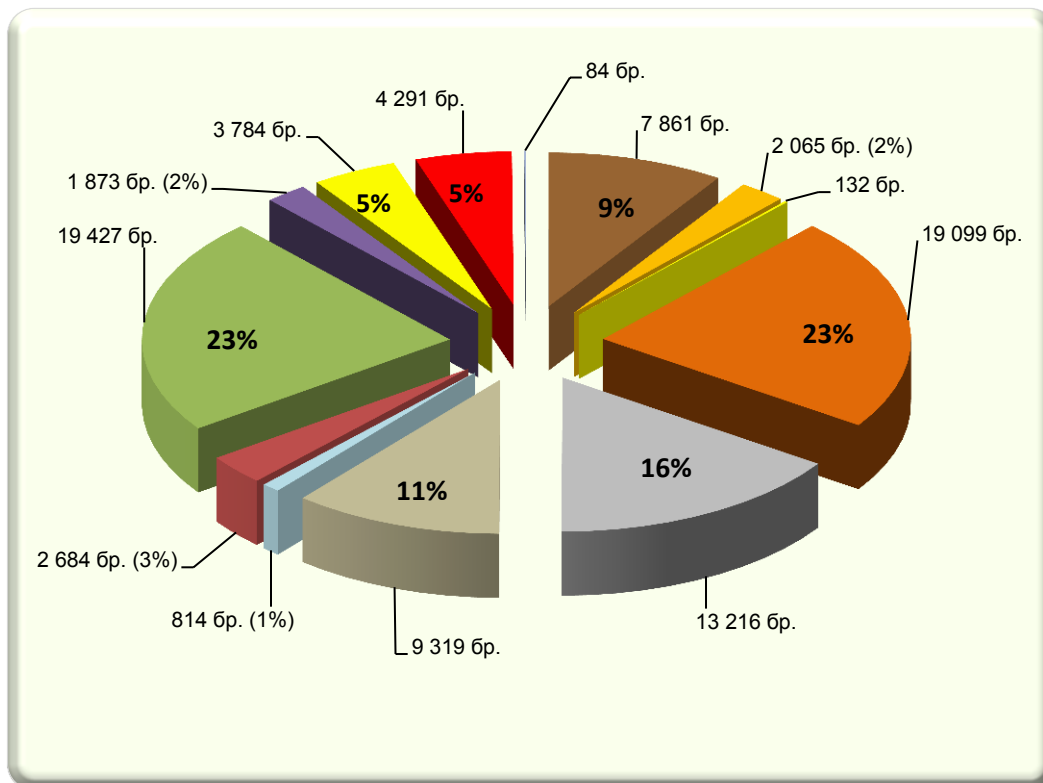


Окръжни съдилища
Дялово разпределение на видове дела
към общия брой дела за РАЗГЛЕЖДАНЕ за 2019 година



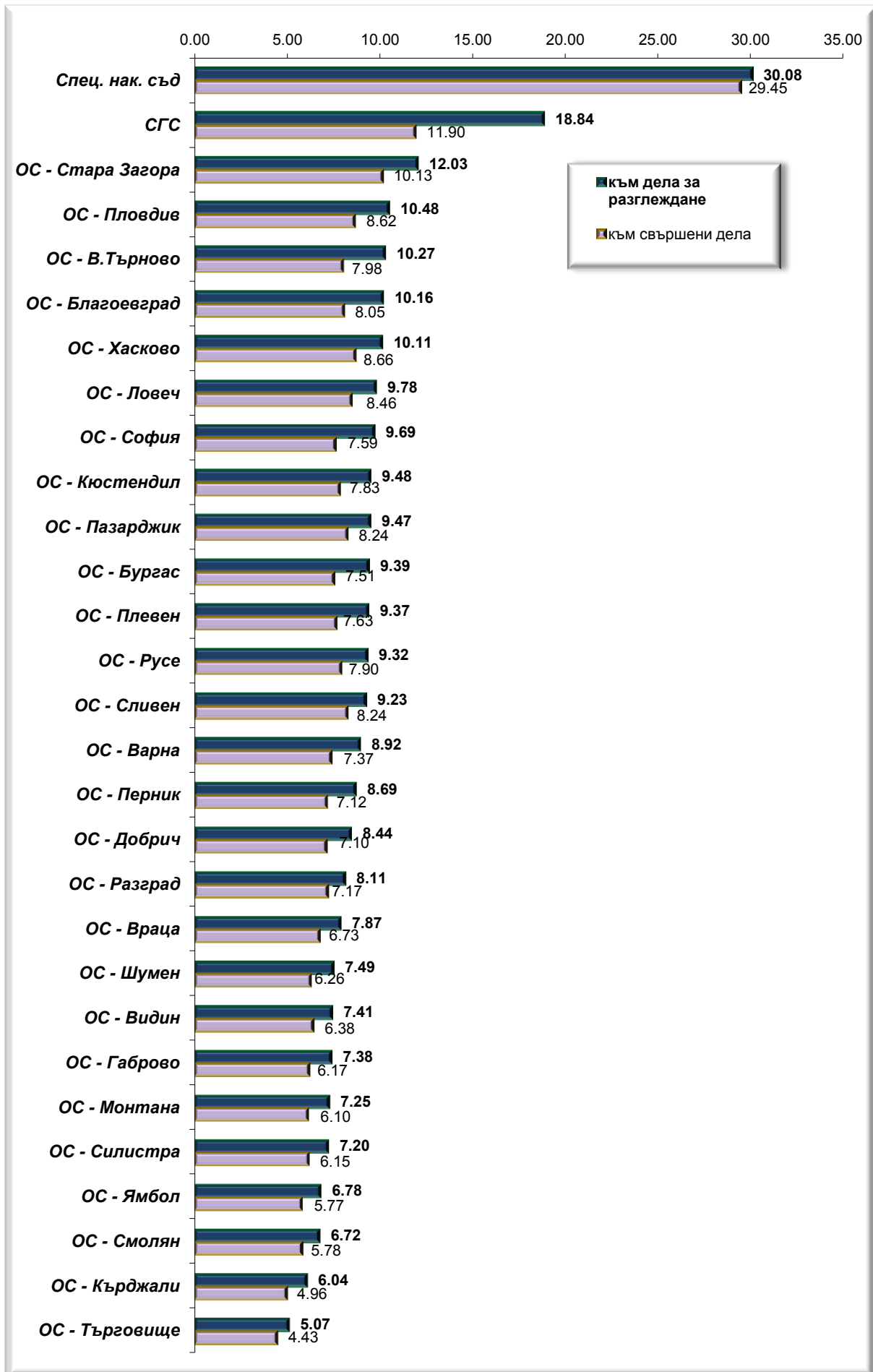
№	Дела за разглеждане	брой
1	Граждански дела I инстанция	14 877
2	Частни граж.дела I инстанция без ЖБ	2 110
3	Жалби за бавност (ЖБ)	133
4	Въззивни граждански дела	28 260
5	Частни граж.дела II инстанция	14 615
6	Търговски дела	14 749
7	Фирмени дела	916
8	НОХ дела	3 626
9	Частни наказателни дела I инстанция	19 714
10	Частни наказателни дела - разпити	1 875
11	Въззивни наказателни дела	4 653
12	Частни наказателни дела II инстанция	4 583
13	Административно наказателни дела	110
	ОБЩО	110 221

Окръжни съдилища
Дялово разпределение на видове дела
към общия брой СВЪРШЕНИ дела за 2019 година

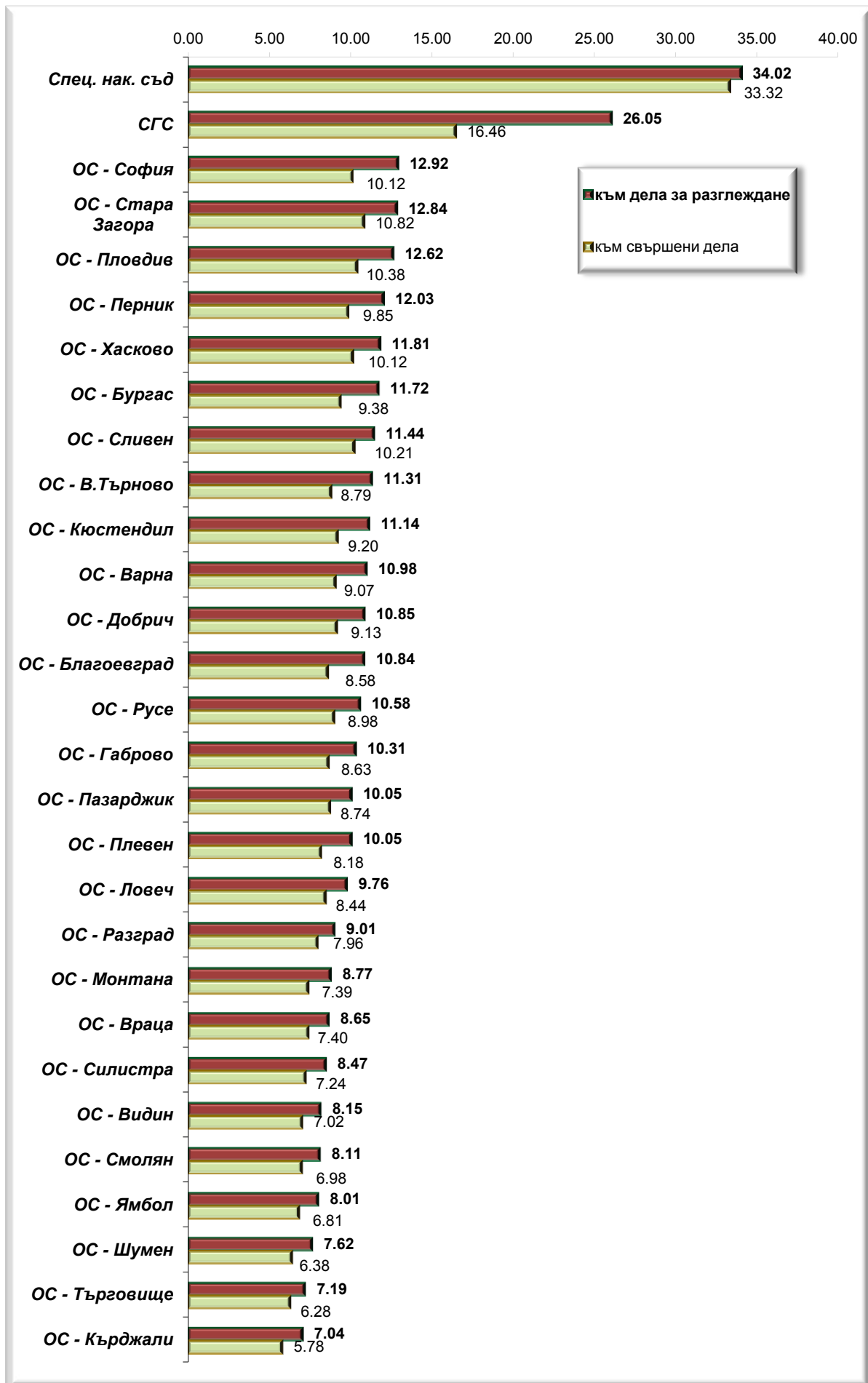


№	Свършени дела	Брой
1	Граждански дела I инстанция	7 861
2	Частни граж.дела I инстанция без ЖБ	2 065
3	Жалби за бавност (ЖБ)	132
4	Въззивни граждански дела	19 099
5	Частни граж.дела II инстанция	13 216
6	Търговски дела	9 319
7	Фирмени дела	814
8	НОХ дела	2 684
9	Частни наказателни дела I инстанция	19 427
10	Частни наказателни дела - разпити	1 873
11	Въззивни наказателни дела	3 784
12	Частни наказателни дела II инстанция	4 291
13	Административно наказателни дела	84
ОБЩО		84 649

Окръжни съдилища
НАТОВАРЕНОСТ ПО ЦАТ на съдиите за 2019 година



Окръжни съдилища
ДЕЙСТВИТЕЛНА НАТОВАРЕНОСТ на съдиите за 2019 година



ОТЧЕТ по гражданските и търговските дела I инстанция на Окръжните съдилища за 12 месеца на 2019 година

ВИД НА ГРАЖДАНСКИЯ СПОР	шифър на реда	останали несвършени дела в началото на отчетния период	новообразувани	получени по подсъдност	върнати дела за ново разглеждане под нов номер	продължени под същия номер	Общо постъпили дела през отчетния период /к 2+3+4+5/	Дела за разглеждане /кол.1+6/	СВЪРШЕНИ ДЕЛА								останали несвършени в края на отчетния период	обжалвани дела		
									Общо (к11+12+13+14+15)	в т.ч.:		от общо свършени дела:							Прекратени дела	
										до 3 мес.	от 3 до 6 мес.	искът уважен изцяло	искът уважен частично	искът отхвърлен	Прекратени дела					
															по спогодба	по други причини				
а	б	1	2	3	4	5	6	7	8	9	10	11	12	13	14	15	16	17		
Искове по СК и ЗЛС	0100-1	657	2230	39	2	18	2289	2946	2311	1861	278	1768	46	91	0	406	635	153		
в.т.ч. Искове по СК - за произход	0106-1	241	371	14	0	11	396	637	446	302	95	322	7	4	0	113	191	49		
Искове по СК - допускане на осиновяване	0107-1	43	672	7	1	3	683	726	686	670	11	614	5	12	0	55	40	19		
Искове по СК - информация за осиновяване	0117-1	13	41	3	0	2	46	59	50	38	5	14	2	16	0	18	9	15		
Искове по СК - допускане на международно осиновяване	0108-1	17	201	0	0	0	201	218	208	209	0	207	1	0	0	0	10	0		
Искове по СК - прекратяване на осиновяване, вкл. международно осиновяване	0109-1	19	35	1	0	0	36	55	34	17	10	24	0	2	0	8	21	7		
Иск за връщане на дете – Хагска конвенция /само СГС/	0113-1	11	31	0	0	1	32	43	31	18	6	9	1	11	0	10	12	17		
Иск за признаване на чуждестранно решение и за допускане на изпълнението на чуждестранно решение /само СГС/	0114-1	38	36	0	1	0	37	75	37	16	8	20	2	2	0	13	38	11		
Облигационни искове	0200-1	3748	2609	480	24	140	3253	7001	3408	1273	694	491	691	478	46	1702	3593	1982		
в.т.ч. Облигационни искове между съсобственици	0201-1	26	25	2	0	0	27	53	23	10	5	2	6	3	0	12	30	9		
Облигационни искове от/срещу владелец	0202-1	38	14	5	0	2	21	59	23	8	5	3	4	3	0	13	36	11		
Искове по ЗОДОВ	0204-1	406	505	101	2	15	623	1029	596	263	126	29	232	34	0	301	433	350		
Искове за обезщетение от неприлагане на право на ЕС	0219-1	47	91	3	0	6	100	147	45	18	15	0	1	4	0	40	102	25		
Вещни искове	0300-1	566	296	98	1	22	417	983	392	131	80	89	30	88	7	178	591	283		
Колективни искове	0400-1	20	6	2	0	0	8	28	15	1	3	6	1	3	0	5	13	9		
Установителни искове	0600-1	530	571	115	5	11	702	1232	575	211	185	193	73	96	10	203	657	293		
Обезпечения	0900-1	9	2017	170	2	6	2195	2204	2190	2188	2	998	141	811	0	240	14	602		
Частни производства	1000-1	31	415	19	3	1	438	469	411	401	12	155	13	149	0	94	58	22		
в.т.ч. Молба за издаване на европейска заповед за плащане и на молба за издаване изпълнителен лист по Регламент /ЕО/ № 1896/2006 г.	1008-1	9	153	8	0	0	161	170	124	125	8	58	3	41	0	22	46	6		
Молба за издаване на изпълнителен лист и на молба за допускане изпълнението на съд.решение или друг акт постановен в ДЧ на ЕС по Регламент /ЕО/ № 4/2009 г.	1009-1	5	13	1	0	0	14	19	16	15	0	8	0	4	0	4	3	2		
Молба за събиране на доказателства съгласно чл.17 от Регламент /ЕО/ № 1206/2001 г. само при искания за: а) непосредствено събиране на доказателства; б) ползване на специални средства, запис, диск, телефон.	1010-1	0	26	0	1	0	27	27	24	24	0	1	0	1	0	22	3	0		
Молба за издаване на удостоверение; молба за издаване на изпълнителен лист въз основа на европейско изпълнително основание по Регламент /ЕО/ № 805/2004 г.	1011-1	1	8	0	0	0	8	9	8	8	0	5	0	2	0	1	1	1		

ВИД НА ГРАЖДАНСКИЯ СПОР	шифър на реда	останали несвършени дела в началото на отчетния период	новообразувани	получени по подсъдност	върнати дела за ново разглеждане под нов номер	продължени под същия номер	Общо постъпили дела през отчетния период (к 2+3+4+5)/	Дела за разглеждане /кол.1+6/	СВЪРШЕНИ ДЕЛА								останали несвършени в края на отчетния период	обжалвани дела		
									Общо (к1+12+13+14+15)	в т.ч.:		от общо свършени дела:							Прекратени дела	
										до 3 мес.	от 3 до 6 мес.	искът уважен изцяло	искът уважен частично	искът отхвърлен	по спогодба	по други причини				
																			9	10
а	б	1	2	3	4	5	6	7	8	9	10	11	12	13	14	15	16	17		
Молба за признаване или отказ признаване решението по чл. 623 ГПК (Р-2201/2001г.,Р-44/2001) и за допускане изпълнението на съдебно решение или друг акт постановен в ДЧ съгласно Регламент /ЕО/ № 1215/2012 г. по чл. 623, ал. 1 ГПК;	1012-1	5	25	1	2	0	28	33	28	26	3	15	1	5	0	7	5	5		
Други граждански дела	1300-1	144	58	8	0	6	72	216	123	54	10	21	20	25	2	55	93	112		
Искове за права или правоотношения, породени или отнасящи се до търговска сделка /обективна и субективна/.	2100-1	5144	3925	439	21	80	4465	9609	4765	1638	1154	1044	1748	590	152	1231	4844	2666		
Искове за права или правоотношения, породени или отнасящи се до концесия, обществена поръчка или приватизационен договор	2200-1	78	77	2	0	0	79	157	71	28	25	21	17	14	4	15	86	41		
Искове за права или правоотношения, породени или отнасящи се до картелни споразумения, решения и съгласувани практики, концентрация на стопанска дейност, нелоялна конкуренция и злоупотреба с монополно или господстващо положение	2300-1	1	2	0	0	0	2	3	2	1	1	0	0	1	0	1	1	0		
Иск за недействителност на ТД	2400-1	0	1	1	0	0	2	2	0	0	0	0	0	0	0	0	2	2		
Иск за защита на членствени права на членове на ТД	2500-1	33	27	0	0	1	28	61	37	17	10	1	2	6	0	28	24	23		
Иск за отмяна на решение на общо събрание на ТД и нищожност при повторност на отменено решение на орган на ТД	2600-1	168	110	2	0	9	121	289	144	58	49	40	18	26	1	59	145	89		
Иск за установяване допуснато нарушение при преобразуване на ТД	2700-1	0	2	0	0	0	2	2	2	2	0	1	0	0	0	1	0	0		
Иск за прекратяване на ТД по съдебен ред	2800-1	269	803	2	0	8	813	1082	797	690	92	673	5	24	0	95	285	70		
Иск за обезщетение за вреди, причинени от членове на органи на ТД или други ЮЛ	2900-1	134	15	3	0	1	19	153	30	11	6	3	2	13	1	11	123	62		
Иск за заплащане на дивидент и равностойността на дружествен дял	21000-1	36	41	4	0	2	47	83	40	22	9	3	9	5	5	18	43	24		
Производство по несъстоятелност	21100-1	762	1130	6	1	32	1169	1931	1171	606	306	564	54	172	0	381	760	515		
в.т.ч: Молба за откриване на производство по несъстоятелност	21110-1	390	837	6	0	6	849	1239	836	484	223	483	11	66	0	276	403	270		

ВИД НА ГРАЖДАНСКИЯ СПОР	шифър на реда	останали несвършени дела в началото на отчетния период	новообразувани	получени по подсъдност	върнати дела за ново разглеждане под нов номер	продължени под същия номер	Общо постъпили дела през отчетния период (к 2+3+4+5)/	Дела за разглеждане /кол.1+6/	СВЪРШЕНИ ДЕЛА								останали несвършени в края на отчетния период	обжалвани дела		
									Общо (к1+12+13+14+15)	в т.ч.:		от общо свършени дела:							Прекратени дела	
										до 3 мес.	от 3 до 6 мес.	искът уважен изцяло	искът уважен частично	искът отхвърлен	Прекратени дела					
															по спогодба	по други причини				
а	б	1	2	3	4	5	6	7	8	9	10	11	12	13	14	15	16	17		
Искове за прогласяване /обявяване на нищожност/ недействителност на действия и сделки по отношение на кредиторите на несъстоятелността	21120-1	173	122	0	1	17	140	313	131	51	24	29	17	42	0	43	182	105		
Иск за установяване съществуване на неприето или несъществуване на прието вземане, възражения по ЗБН	21130-1	199	171	0	0	9	180	379	204	71	59	52	26	64	0	62	175	140		
Иск за установяване нищожност или недопустимост на вписването, или несъществуване на вписано обстоятелство	21200-1	34	84	2	0	2	88	122	67	40	15	17	1	11	0	38	55	33		
Обжалване отказ на длъжностното лице по ЗТР за вписване/обявяване	21300-1	128	2036	21	0	8	2065	2193	1978	1910	62	1128	42	623	0	185	215	292		
Иск за отмяна или изменение на охранителен акт, засягащ права на трети лица, извън исковете по чл. 29 ЗТР	21400-1	4	2	2	0	0	4	8	3	1	1	0	1	1	0	1	5	4		
Иск за отмяна на решение на общото събрание на сдружение	21500-1	45	57	1	0	2	60	105	69	37	18	18	1	10	0	40	36	30		
Иск за прекратяване по ЮЛНЦ	21600-1	2	9	0	0	0	9	11	8	6	2	7	0	0	0	1	3	0		
Иск за прекратяване на кооперация по съдебен ред	21700-1	0	5	0	0	0	5	5	5	5	0	5	0	0	0	0	0	0		
Иск за отмяна на решение на общото събрание на народно читалище или прекратяване на читалището	21800-1	3	7	0	0	0	7	10	7	6	1	2	0	1	0	4	3	0		
Иск за прекратяване на читалище по съдебен ред	21900-1	0	0	0	0	0	0	0	0	0	0	0	0	0	0	0	0	0		
Иск за разпускане на политическа партия	22000-1	0	7	0	0	0	7	7	5	5	0	3	0	0	0	2	2	0		
Искове по спорове за интелектуална собственост	22100-1	106	108	7	1	3	119	225	102	37	21	35	11	26	3	27	123	73		
Регистрация на сдружение, фондация, читалище	22200-1	23	12	0	0	496	508	531	465	464	0	189	0	5	0	271	66	3		

ВИД НА ГРАЖДАНСКИЯ СПОР	шифър на реда	останали несвършени дела в началото на отчетния период	новообразувани	получени по подсъдност	върнати дела за ново разглеждане под нов номер	продължени под същия номер	Общо постъпили дела през отчетния период (к 2+3+4+5)/	Дела за разглеждане /кол. 1+6/	СВЪРШЕНИ ДЕЛА								останали несвършени в края на отчетния период	обжалвани дела		
									Общо (к1+12+13+14+15)	в т.ч.:		от общо свършени дела:							Прекратени дела	
										до 3 мес.	от 3 до 6 мес.	искът уважен изцяло	искът уважен частично	искът отхвърлен	по спогодба	по други причини				
а	б	1	2	3	4	5	6	7	8	9	10	11	12	13	14	15	16	17		
Регистрация на ЖСК	22300-1	5	2	0	0	7	9	14	9	9	0	8	0	0	0	1	5	0		
Регистрации на адвокатско дружество	22400-1	10	56	0	0	132	188	198	184	183	0	182	0	1	0	1	14	1		
Регистрация на пенсионен фонд /фондове за допълнително задължително пенсионно осигуряване и фондове за допълнително доброволно пенсионни осигуряване вкл. по професионални схеми/	22500-1	1	0	0	0	47	47	48	46	46	0	46	0	0	0	0	2	0		
Регистрация на религиозни институции и местните им подразделения	22600-1	3	26	0	0	27	53	56	46	47	0	40	0	4	0	2	10	0		
Регистрация и промени на политическа партия	22700-1	4	10	0	0	53	63	67	62	62	0	62	0	0	0	0	5	0		
Частни търговски дела	22800-1	48	547	27	0	1	575	623	592	555	10	343	14	166	0	69	31	121		
Други търговски дела	22900-1	54	49	2	0	2	53	107	56	30	7	16	3	23	1	13	51	35		
Други фирмени дела	23000-1	0	1	0	0	0	1	1	1	1	0	1	0	0	0	0	0	0		
Производство по стабилизация на търговец	24000-1	0	3	0	0	0	3	3	2	2	0	0	0	0	0	2	1	0		
в.т.ч. Молба за откриване на производство по стабилизация	24100-1	0	3	0	0	0	3	3	2	2	0	0	0	0	0	2	1	0		
Иск за унощожаване на плана за стабилизация	24200-1	0	0	0	0	0	0	0	0	0	0	0	0	0	0	0	0	0		
ВСИЧКО / от ш. 0100-1 до ш. 24000-1 вкл. /		12800	17356	1452	60	1117	19985	32785	20191	12639	3053	8173	2943	3463	232	5380	12594	7540		

Справка I

	брой
Брой насрочвания на дела в открито заседание	25593
Брой отлагания на дела в открито заседание	14125
В т.ч. в I-во по делото заседание	4054

Справка II

	брой
От несвършените дела /кол. 16/ с изтекъл срок от 1 до 3 г.	3755
над 3 до 5 г.	562
над 5 г.	354
От решените дела /кол. 10+11+12/ с необявени решения с изтекъл срок над 3м.	791

Справка IV

	брой
Постановени решения по чл. 235, ал. 5 от ГПК, след проведено открито съдебно заседание	8631

Справка III- За времетраенето на размяната на книгата

Брой дела	За граждански дела по общия ред				За производства по чл.310 ГПК				За търговски дела			
	1м.	2м.	3м	Над 3м.	1м.	2м.	3м	Над 3м	1м.	2м.	3м	Над 3м.
8583	1017	723	707	2614	35	1	1	0	677	396	456	1956
1316	0	0	0	1	0	0	0	0	148	161	164	842

О Т Ч Е Т по гражданските дела II инстанция на Окръжните съдилища за 12 месеца на 2019 година

ОКРЪЖНИ СЪДИЛИЩА	несвършени дела в началото на отчетния период	Постъпили дела през отчетния период	Дела за разглеждане (к1 + к2)	Свършени дела по резултати						останали несвършени дела в края на отчетния период	Определения и разпоредения			
				Общо свършени дела (к5+к6+к7+к8+к9)	в т.ч.:						останали неразгледани частни жалби в началото на отчетния период	постъпили частни жалби	разгледани частни жалби	останали неразгледани частни жалби в края на отчетния период
					решението оставено в сила	решението изменено отчасти	решението изменено изцяло и постановено ново решение	решението обезсилено	прекратяване на делото					
а	1	2	3	4	5	6	7	8	9	10	11	12	13	14
СГС	5081	6591	11672	5507	3025	856	398	175	1053	6165	818	5896	5741	973
<i>ОС - София</i>	127	468	595	433	211	87	67	8	60	162	20	319	306	33
<i>ОС - Благоевград</i>	125	416	541	424	233	72	54	20	45	117	36	517	497	56
<i>ОС - Бургас</i>	170	1280	1450	1117	636	192	126	13	150	333	31	508	509	30
<i>ОС - Варна</i>	328	2106	2434	1999	1193	267	199	30	310	435	44	971	971	44
<i>ОС - Велико Търново</i>	95	751	846	620	422	66	64	8	60	226	16	283	281	18
<i>ОС - Видин</i>	18	190	208	182	124	5	16	1	36	26	7	165	166	6
<i>ОС - Враца</i>	46	473	519	433	235	58	58	8	74	86	7	169	168	8
<i>ОС - Габрово</i>	21	261	282	248	165	35	19	2	27	34	6	162	160	8
<i>ОС - Кюстендил</i>	82	404	486	396	183	54	34	14	111	90	4	142	136	10
<i>ОС - Кърджали</i>	20	195	215	184	89	24	29	1	41	31	3	54	52	5
<i>ОС - Ловеч</i>	50	293	343	288	139	41	61	10	37	55	17	336	339	14
<i>ОС - Монтана</i>	55	214	269	243	114	40	35	14	40	26	5	116	113	8
<i>ОС - Пазарджик</i>	39	479	518	484	292	59	68	13	52	34	5	296	296	5
<i>ОС - Перник</i>	61	558	619	501	234	143	60	11	53	118	6	236	228	14
<i>ОС - Плевен</i>	82	807	889	622	298	125	96	28	75	267	8	204	204	8
<i>ОС - Пловдив</i>	304	1588	1892	1532	892	169	201	33	237	360	57	956	960	53
<i>ОС - Разград</i>	17	215	232	204	117	30	25	4	28	28	4	81	78	7
<i>ОС - Русе</i>	64	574	638	554	311	95	76	9	63	84	17	290	293	14
<i>ОС - Силистра</i>	19	177	196	171	84	21	19	4	43	25	9	104	109	4
<i>ОС - Сливен</i>	22	336	358	333	208	33	53	3	36	25	4	130	130	4
<i>ОС - Смолян</i>	36	280	316	285	146	35	53	4	47	31	4	174	170	8
<i>ОС - Стара Загора</i>	125	668	793	667	463	62	56	7	79	126	17	468	458	27
<i>ОС - Добрич</i>	47	481	528	449	192	45	55	13	144	79	11	305	295	21
<i>ОС - Търговище</i>	6	199	205	182	82	57	16	4	23	23	3	87	88	2
<i>ОС - Хасково</i>	53	606	659	577	281	49	54	9	184	82	12	234	239	7
<i>ОС - Шумен</i>	44	291	335	275	127	57	33	3	55	60	9	132	133	8
<i>ОС - Ямбол</i>	29	193	222	189	93	7	47	10	32	33	6	94	96	4
ОБЩО:	7166	21094	28260	19099	10589	2784	2072	459	3195	9161	1186	13429	13216	1399

k3=k1+k2 k4=k5+k6+k7+k8+k9

k10=k3-k4

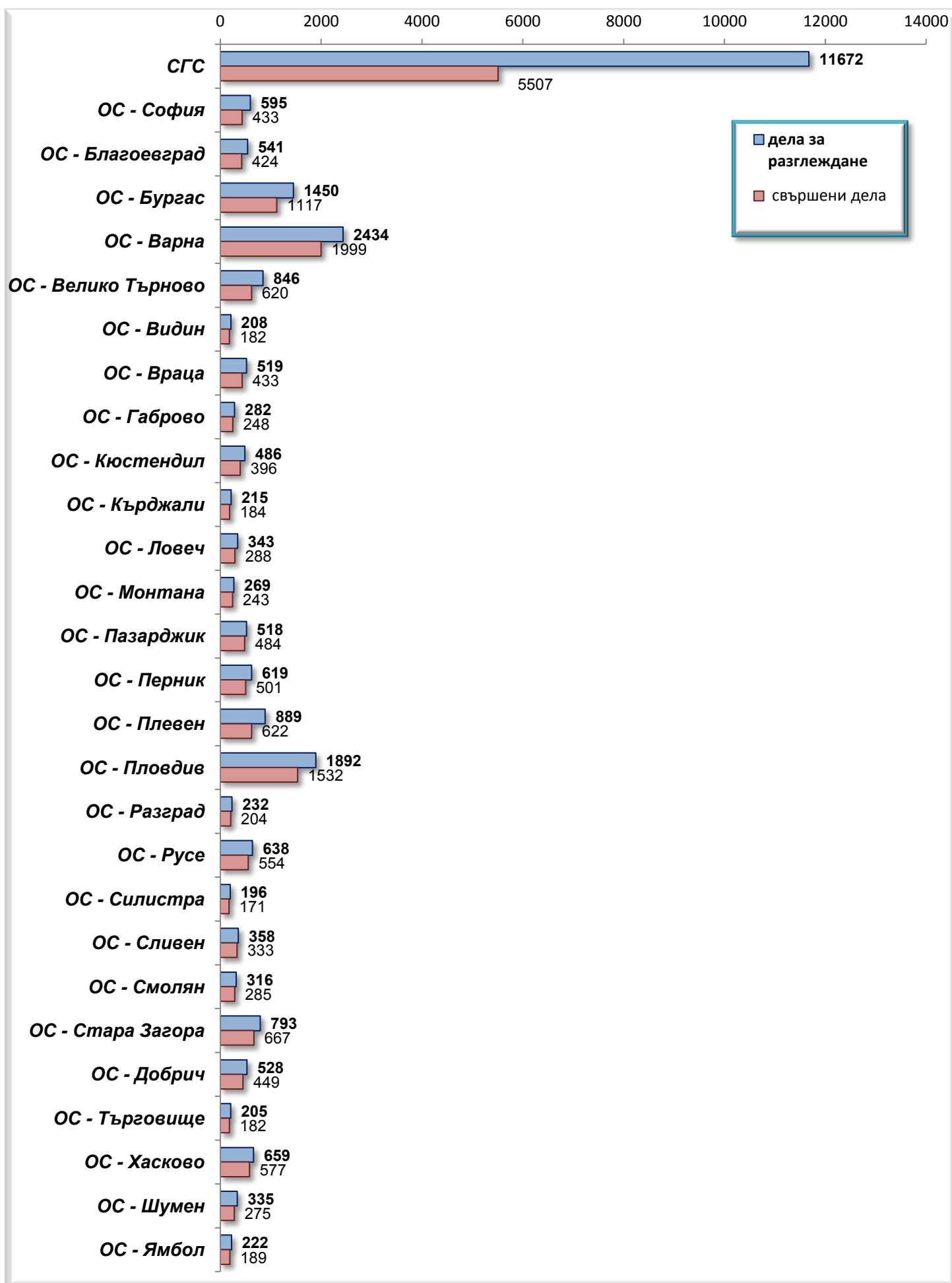
СПРАВКА I

а	брой
насрочени дела	19314
отложени дела	3666
в т.ч. поради отмяна на решението и даване ход по същество	224

Справка III

а	брой
Постановени решения по чл. 235, ал. 5 от ГПК, след проведено открито	13399

Териториално разпределение на гражданските дела II инстанция по окръжни райони за 2019 година



О Т Ч Е Т по наказателните дела I инстанция на Окръжните съдилища за 12 месеца на 2019 година

Видове престъпления по НК	шифър на реда	СВЕДЕНИЯ ЗА ДЕЛАТА															СВЕДЕНИЯ ЗА ЛИЦАТА														
		Останали несвършени дела в началото на отчетния период	Постъпили дела през отчетния период	В т.ч. повт. внесени и образувани под нов номер след прекр. на съд.пр-во	Продължени дела под същия номер	Общо постъпили дела през отчетния период (к.2+к.4)	Дела за разглеждане (к.1 + к.5)	в т.ч.:		Свършени дела					Останали несвършени дела в края на отчетния период	Обжалвани и протестиращи дела	Влезли в сила присъди	в т.ч.:	Осъдени лица /к.21+к.23+к.24+к.25+к.26+к.27/												
								възобновени дела	Общо (кол.9+кол.10)	решени по същество с присъда	прекрат и свършени по споразумение	в това число:		свършени до 3 месеца					оправдани	Всичко	непълнолетни	общо	ЛИШ. ОТ		доживотен затвор	доживотен затвор без право на замяна	други наказания	лица с наложени наказания по чл. 381-384 НПК (споразумения)			
												от ТЯХ:	свършени по споразум. чл. 381-384 НПК										в т.ч.:	условно							
а	б	1	2	3	4	5	6	7	8	9	10	11	12	13	14	15	16	17	18	19	20	21	22	23	24	25	26	27	28		
ПРЕСТЪПЛЕНИЯ ПРОТИВ РЕПУБЛИКАТА	0100	1	3	0	0	3	4	0	2	1	1	0	1	2	2	1	0	1	0	1	0	1	1	0	0	0	0	0	0		
в т.ч. Тероризъм - чл. 108а (само за СпНС)	0113	1	3	0	0	3	4	0	2	1	1	0	1	2	2	0	0	1	0	1	0	1	1	0	0	0	0	0	0		
ПРЕСТЪПЛЕНИЯ ПРОТИВ ЛИЧНОСТТА - Убийства	0200	119	205	28	8	213	332	0	184	146	38	0	82	148	169	125	10	226	26	149	5	54	45	35	49	1	0	10	0		
в т.ч. Убийство по чл. 115 НК	0201	13	34	0	1	35	48	0	25	23	2	0	10	23	24	20	2	29	3	23	2	2	1	14	7	0	0	0	0		
Квалифицирани състави на убийство - чл. 116, ал. 1 НК	0202	38	72	14	5	77	115	0	66	50	16	0	34	49	72	43	1	80	2	56	1	4	2	12	37	1	0	2	0		
Убийство на съдия, прокурор, следовател, полицейски орган, разследващ полицай, държавен или частен съдебен изпълнител и помощник - частен съдебен изпълнител, митнически и данъчен служител - чл. 116, ал. 2 НК	0203	1	0	0	0	0	1	0	1	1	0	0	0	0	1	0	0	1	0	1	0	0	0	1	0	0	0	0	0	0	
Убийство в състояние на силно раздразнение - чл. 118 НК	0205	2	3	0	0	3	5	0	3	3	0	0	2	2	1	1	0	1	0	3	0	2	2	1	0	0	0	0	0	0	
Лишаване от живот при професионална непридазливост - чл. 123 НК	0210	38	53	8	2	55	93	0	52	36	16	1	17	41	29	30	4	79	17	40	0	32	30	0	0	0	0	0	8	0	
Опит за убийство по чл. 115 НК	0214	11	14	2	0	14	25	0	11	11	0	0	4	14	15	7	1	10	2	9	0	4	4	4	1	0	0	0	0	0	
Опит за убийство по чл. 116 НК	0215	5	14	4	0	14	19	0	9	6	3	0	6	10	10	6	0	10	0	6	1	1	1	1	4	0	0	0	0	0	
Опит за убийство по чл. 118 НК	0216	0	2	0	0	2	2	0	0	0	0	0	0	2	0	0	0	0	0	0	0	0	0	0	0	0	0	0	0	0	0
ПРЕСТЪПЛЕНИЯ ПРОТИВ ЛИЧНОСТТА - Телесни повреди	0300	3	14	0	0	14	17	0	9	2	7	6	8	8	4	5	0	9	0	8	0	7	5	1	0	0	0	0	5		
в т.ч. Квалифицирани състави на телесна повреда - чл. 131, ал. 1, т. 8 НК (само за СпНС)	0305	0	0	0	0	0	0	0	0	0	0	0	0	0	0	0	0	0	0	0	0	0	0	0	0	0	0	0	0	0	0
Тежка, средна телесна повреда на съдия, прокурор, следовател, лице от състава на МВР, държавен или частен съдебен изпълнител и помощник - частен съдебен изпълнител, митнически и данъчен служител - чл. 131, ал. 2, т. 1 и 2 НК	0306	2	8	0	0	8	10	0	7	2	5	4	6	3	3	3	0	7	0	6	0	5	5	1	0	0	0	0	0	3	
ДРУГИ ПРЕСТЪПЛЕНИЯ ПРОТИВ ЛИЧНОСТТА	0400	25	56	10	1	57	82	0	60	38	22	10	32	22	31	36	1	91	6	64	0	32	31	27	2	0	0	3	21		
в т.ч. Отвлечане - чл. 142, ал. 1 НК	0407	4	6	0	0	6	10	0	8	5	3	3	3	2	2	5	1	8	3	7	0	6	6	1	0	0	0	0	4		
Квалифицирани състави на отвлечане - чл. 142, ал. 2 НК	0408	5	20	4	0	20	25	0	17	6	11	7	11	8	9	11	0	41	0	28	0	21	20	5	0	0	0	2	17		
Отвлечане по чл. 142, ал. 3 НК	0409	3	4	1	0	4	7	0	5	4	1	0	0	2	3	3	0	14	2	6	0	0	0	4	1	0	0	1	0		
Приготовление за отвлечане - чл. 142, ал. 5 НК	0410	0	0	0	0	0	0	0	0	0	0	0	0	0	0	0	0	0	0	0	0	0	0	0	0	0	0	0	0	0	
Противозаконно лишаване от свобода от длъжностно лице, представител на обществеността в нарушение на службата или функцията му, от охранител, застраховател или лице от състава на МВР, от лице, действащо по поръчение на организирана престъпна група - чл. 142а, ал. 2, предл.второ НК (само за СпНС)	0412	0	0	0	0	0	0	0	0	0	0	0	0	0	0	0	0	0	0	0	0	0	0	0	0	0	0	0	0	0	
Принуда - чл. 143, ал. 2, предл.второ НК (само за СпНС)	0416	0	0	0	0	0	0	0	0	0	0	0	0	0	0	0	0	0	0	0	0	0	0	0	0	0	0	0	0	0	
Задържане на заложници - чл. 143а, ал. 3, предл.второ НК (само за СпНС)	0418	0	0	0	0	0	0	0	0	0	0	0	0	0	0	0	0	0	0	0	0	0	0	0	0	0	0	0	0	0	
Квалифицирани състави на блудство - чл. 149, ал. 5 НК	0425	6	16	4	0	16	22	0	19	16	3	0	13	3	10	11	0	20	0	17	0	4	4	13	0	0	0	0	0	0	

Видове престъпления по НК	шифър на реда	СВЕДЕНИЯ ЗА ДЕЛАТА															СВЕДЕНИЯ ЗА ЛИЦАТА														
		Останали несвършени дела в началото на отчетния период	Постъпили дела през отчетния период	В т.ч. вносени и образувани под нов номер след прекр. на съд.пр-во	Продължени дела под същия номер	Общо постъпили дела през отчетния период (к.2+к.4)	Дела за разглеждане (к.1 + к.5)	в т.ч.:		Свършени дела					Останали несвършени дела в края на отчетния период	Обжалвани и протестирани дела	Влезли в сила присъди	в т.ч.:	оправдателни присъди	Съдени лица	оправдани	Осъдени лица /к.21+к.23+к.24+к.25+к.26+к.27/								от осъдените лица - брой лица с наложени наказания по чл. 381-384 НПК (споразумения)	
								възобновени дела	Общо (кол.9+кол.10)	в това число:				Всичко								в т.ч.:	лиш. от	на лишаване от свобода над 3 до 10 г.	на лишаване от свобода над 10 до 30 г.	доживотен затвор	доживотен затвор без право на замяна	Други наказания			
										решени по същество с присъда	прекрат. и свършени по споразумение	от тях:																	условно		в т.ч.:
												свършени по споразум. чл. 381-384 НПК	свършени до 3 месеца																		
а	б	1	2	3	4	5	6	7	8	9	10	11	12	13	14	15	16	17	18	19	20	21	22	23	24	25	26	27	28		
Квалифицирани състави на изнасилване - чл. 152, ал. 4 НК	0431	5	7	1	1	8	13	0	7	4	3	0	3	6	6	4	0	5	1	3	0	0	0	3	0	0	0	0	0		
Склоняване към проституция - чл. 155, ал. 5, т. 1 НК (само за СпНС)	0435	0	0	0	0	0	0	0	0	0	0	0	0	0	0	0	0	0	0	0	0	0	0	0	0	0	0	0	0		
Квалифицирани състави на отвличане с цел предоставяне за развратни действия - чл. 156, ал. 3, т. 1 НК (само за СпНС)	0440	0	0	0	0	0	0	0	0	0	0	0	0	0	0	0	0	0	0	0	0	0	0	0	0	0	0	0	0		
Разпространение на порнографски материали - чл. 159, ал. 5 НК (само за СпНС)	0443	0	0	0	0	0	0	0	0	0	0	0	0	0	0	0	0	0	0	0	0	0	0	0	0	0	0	0	0		
Трафик на хора, представляващ опасен рецидив - чл. 159г, предл.второ НК (само за СпНС)	0447	1	0	0	0	0	1	0	1	0	1	0	1	0	0	0	0	0	0	0	0	0	0	0	0	0	0	0	0		
ПРЕСТЪПЛЕНИЯ ПРОТИВ ПРАВАТА НА ГРАЖДАНИТЕ	0500	2	1	0	0	1	3	0	2	1	1	1	1	1	1	1	0	3	1	2	0	2	2	0	0	0	0	0	0		
в т.ч. Против националното и расовото равенство - чл. 162, ал. 3, предл.първо и ал. 4 НК (само за СпНС)	0501	0	0	0	0	0	0	0	0	0	0	0	0	0	0	0	0	0	0	0	0	0	0	0	0	0	0	0	0		
ПРЕСТЪПЛЕНИЯ ПРОТИВ СОБСТВЕНОСТТА	0700	104	219	16	1	220	324	1	240	113	127	105	172	84	105	175	4	307	17	264	6	138	52	110	12	0	0	4	98		
в т.ч. Квалифицирани състави на кражба - чл. 195, ал. 1, т. 9, предл.второ НК (само за СпНС)	0702	0	0	0	0	0	0	0	0	0	0	0	0	0	0	0	0	0	0	0	0	0	0	0	0	0	0	0	0		
Кражба в особено големи размери, представляваща особено тежък случай - чл. 196а НК	0706	3	6	2	0	6	9	0	4	3	1	0	3	5	1	3	1	6	1	3	0	0	0	3	0	0	0	0	0		
Квалифицирани състави на грабеж - чл. 199, ал. 1 НК	0709	49	159	3	0	159	208	1	171	70	101	92	140	37	64	145	2	197	2	195	3	104	29	84	4	0	0	3	83		
Квалифицирани състави на грабеж - чл. 199, ал. 2 НК	0710	6	9	1	0	9	15	0	9	9	0	0	6	6	9	7	0	18	1	15	0	0	0	8	7	0	0	0			
Длъжностно присвояване - чл. 201 НК (само за СпНС)	0712	0	0	0	0	0	0	0	0	0	0	0	0	0	0	0	0	0	0	0	0	0	0	0	0	0	0	0	0		
Длъжностно присвояване, за улесняването на което е извършено и друго престъпление, не по-тежко наказуемо - чл. 202, ал. 1, т. 1 и т. 2 НК (само за СпНС)	0713	0	0	0	0	0	0	0	0	0	0	0	0	0	0	0	0	0	0	0	0	0	0	0	0	0	0	0	0		
Длъжностно присвояване в големи размери - чл. 202, ал. 2 НК (само за СпНС)	0714	0	0	0	0	0	0	0	0	0	0	0	0	0	0	0	0	0	0	0	0	0	0	0	0	0	0	0	0		
Длъжностно присвояване в особено големи размери, представляващо особено тежък случай - чл. 203, ал. 1 НК	0715	15	15	5	1	16	31	0	14	7	7	0	6	17	11	2	0	18	6	4	0	2	2	2	0	0	0	0	0		
Маловажни случаи на длъжностно присвояване - чл. 204 НК (само за СпНС)	0716	0	0	0	0	0	0	0	0	0	0	0	0	0	0	0	0	0	0	0	0	0	0	0	0	0	0	0	0		
Привилегирован състав на длъжностно присвояване - чл. 205 НК (само за СпНС)	0717	0	0	0	0	0	0	0	0	0	0	0	0	0	0	0	0	0	0	0	0	0	0	0	0	0	0	0	0		
Обсебване в особено големи размери, представляващо особено тежък случай - чл. 206, ал. 4 НК	0720	4	2	0	0	2	6	0	5	3	2	1	2	1	2	1	0	5	0	5	0	2	1	3	0	0	0	0	0		
Присвояване на съкровище - чл. 208, ал. 5, предл.първо НК (само за СпНС)	0722	0	0	0	0	0	0	0	0	0	0	0	0	0	0	0	0	0	0	0	0	0	0	0	0	0	0	0	0		
Документна измама - чл. 212, ал. 1 и ал. 2 НК (само за СпНС)	0726	0	1	0	0	1	1	0	1	0	1	1	1	0	0	1	0	1	0	1	0	1	1	0	0	0	0	0	1		

Видове престъпления по НК	шифър на реда	СВЕДЕНИЯ ЗА ДЕЛАТА														СВЕДЕНИЯ ЗА ЛИЦАТА													
		Останали несвършени дела в началото на отчетния период	Постъпили дела през отчетния период	В т.ч. повт. вменени и образувани под нов номер след прекр. на съд.пр-во	Продължени дела под същия номер	Общо постъпили дела през отчетния период (к.2+к.4)	Дела за разглеждане (к.1 + к.5)	в т.ч.:		Свършени дела					Останали несвършени дела в края на отчетния период	Обжалвани и протестирани дела	Влезли в сила присъди	в т.ч.:	Оправдателни присъди	Съдени лица	оправдани	Осъдени лица /к.21+к.23+к.24+к.25+к.26+к.27/							
								възобновени дела	Общо (кол.9+кол.10)	в това число:				Всичко								в т.ч.:	лиш. от	на лишаване от свобода над 3 до 10 г.	на лишаване от свобода над 10 до 30 г.	доживотен затвор	доживотен затвор без право на замяна	Други наказания	от осъдените лица - брой лица с наложени наказания по чл. 381-384 НПК (споразумения)
										решени по същество с присъда	прекрат. и свършени по споразумение	от тях:	свършени по споразум. чл. 381-384 НПК																
а	б	1	2	3	4	5	6	7	8	9	10	11	12	13	14	15	16	17	18	19	20	21	22	23	24	25	26	27	28
Квалифицирани състави на отглеждане на растения с цел производство на наркотични вещества - чл. 354в, ал. 2 - 4 НК (само за СпНС)	1336	0	0	0	0	0	0	0	0	0	0	0	0	0	0	0	0	0	0	0	0	0	0	0	0	0	0	0	0
Общопасни престъпления, извършени от чужд гражданин - чл. 356б, ал. 2 НК (само за СпНС)	1338	0	0	0	0	0	0	0	0	0	0	0	0	0	0	0	0	0	0	0	0	0	0	0	0	0	0	0	0
ПРЕСТЪПЛЕНИЯ ПРОТИВ ОТБРАНИТЕЛНАТА СПОСОБНОСТ НА РЕПУБЛИКАТА	1400	1	2	0	0	2	3	0	2	2	0	0	0	1	1	2	1	3	0	3	0	3	3	0	0	0	0	0	0
в т.ч. Разгласяване сведения, представляващи държавна тайна - чл. 357 - чл. 360 НК	1401	1	2	0	0	2	3	0	2	2	0	0	0	1	1	2	1	3	0	3	0	3	3	0	0	0	0	0	0
ПРЕСТЪПЛЕНИЯ ПРОТИВ МИРА И ЧОВЕЧЕСТВОТО	1600	1	0	0	0	1	0	1	1	0	0	0	0	0	0	0	0	14	0	14	0	9	1	5	0	0	0	0	0
ОБЩО ДЕЛА НОХ /от ш. 0100 до ш. 1600/	1699	936	2658	199	32	2690	3626	8	2684	1098	1586	1246	1985	942	940	1824	58	3349	224	2758	30	2151	1562	364	74	1	0	168	1293
ЧНД - СЪДЕБНО ПРОИЗВОДСТВО	2000	245	4609	12	1	4610	4855	4	4617	4082	535	0	4477	238	669	388	0			x									
в т.ч. Производство за определяне на общо наказание по чл. 23-27 НК (кумуляции – чл. 306, ал. 1, т. 1 НПК)	2110	16	315	3	0	315	331	2	298	236	62	0	288	33	57	19	0			x									
Производство по закона за Европейска заповед за разследване	2250	3	29	0	0	29	32	0	29	14	15	0	24	3	0	0	0			x									
Производство по молби за реабилитация	2400	21	148	1	0	148	169	1	151	116	35	0	125	18	18	18	0			x									
ЧНД - ОТ ДОСЪДЕБНОТО ПРОИЗВОДСТВО	3000	61	16670	5	3	16673	16734	0	16683	16397	286	0	16662	51	1327	544	0			x									
АДМИНИСТРАТИВНИ ДЕЛА - общо	4000	26	82	2	2	84	110	0	84	60	24	0	67	26	25	10	0	41	4	20	0	0	0	0	0	0	0	20	0
Общо наказателни I инстанция дела		1268	24019	218	38	24057	25325	12	24068	21637	2431	1246	23191	1257	2961	2766	58	3390	228	2778	30	2151	1562	364	74	1	0	188	1293

	брой
Искания за възобновяване (чл. 419 от НПК)	76

Видове престъпления по НК	шифър на реда	СВЕДЕНИЯ ЗА ДЕЛАТА														СВЕДЕНИЯ ЗА ЛИЦАТА															
		Останали несвършени дела в началото на отчетния период	Постъпили дела през отчетния период	В т.ч. повт. вменени и образувани под нов номер след прекр. на съд.пр-во	Продължени дела под същия номер	Общо постъпили дела през отчетния период (к.2+к.4)	Дела за разглеждане (к.1 + к.5)	в т.ч.:		Свършени дела					Останали несвършени дела в края на отчетния период	Обжалвани и протестиращи дела	Влезли в сила присъди	В т.ч.:	Оправдателни присъди	Съдени лица	Осъдени лица /к.21+к.23+к.24+к.25+к.26+к.27/										
								възобновени дела	Общо (кол.9+кол.10)	в това число:				Всичко							оправдани	нечуждо	лиш. от	на лишаване от свобода над 3 до 10 г.	на лишаване от свобода над 10 до 30 г.	доживотен затвор	доживотен затвор без право на замяна	други наказания	от осъдените лица - брой лица с наложени наказания по чл. 381-384 НПК (сторазумения)		
										решени по същество с присъда	прекрат. и свършени по споразумение	от тях:	свършени по споразум. чл. 381-384 НПК																	свършени до 3 месеца	условно
a	б	1	2	3	4	5	6	7	8	9	10	11	12	13	14	15	16	17	18	19	20	21	22	23	24	25	26	27	28		

СПРАВКА I

	брой
Брой насрочвания на дела от ОХ+ЧХ	10763
В т.ч. общ характер	7478
Брой отлагания на дела от ОХ+ЧХ	6416
В т.ч. общ характер	5712
Изпратени дела за доразследване от съдия-докл.	76
Изпратени за доразследване в открито заседание	168
От влезли в сила решени, бр. изпратени за доразсл.	51
Спрени дела	13
Лица осъдени на пробация	129
Кумулации	523

СПРАВКА II

	брой
От несвършените дела /кол.13/ с изтекъл срок от първото образуване на делото	
a/ до 3 месеца	602
б/ от 3 до 6 месеца	145
в/ от 6 месеца до 1 г.	208
г/ над 1 година	300
От решените дела /кол.9/ ненаписани мотиви към присъдата с изтекъл 60-дневен срок	211

СПРАВКА III

СВЪРШЕНИ ДЕЛА ПО НЯКОИ ГЛАВИ ОТ НПК	БРОЙ
ГЛ. XXIV Свършени бързи производства	65
ГЛ. XXV Свършени незабавни производства	0
ГЛ. XXVI Свърш. произв. по искане на обвиняемия	11
ГЛ. XXVII Свършени съкратени производства	486

СПРАВКА IV

	брой
Постановени присъди	1119
Постановени решения по НАХД	59

ОТЧЕТ по наказателните дела II инстанция на ОКРЪЖЕННИТЕ СЪДИЛИЩА за 12 месеца на 2019 година

ОКРЪЖНИ СЪДИЛИЩА	несвършени дела в началото на отчетния период	Постъпили дела през отчетния период	В Т.Ч.:		Дела за разглеждане (кол.1+ кол.2)	Общо свършени дела (от к7 до к17)	СВЪРШЕНИ ДЕЛА ПО РЕЗУЛТАТИ											останали несвършени дела в края на отчетния период	Частни жалби и протести			
			по жалби	по протести			В Т.Ч.:												неразгледани дела в началото на отчетния период	постъпили	разгледани	останали неразгледани в края на отчетния период
							присъдата потвърдена	Присъдата изменена						отменена отчасти с връщане за ново разглеждане	Присъдата отменена изцяло		делото прекратено					
								приложено условно осъждане	отменено условно осъждане	наказанието намалено	наказанието увеличено	с други промени в наказателната част	с промяна в гражданската част		с връщане за ново разглеждане	с промяна на нова присъда						
а	1	2	3	4	5	6	7	8	9	10	11	12	13	14	15	16	17	18	19	20	21	22
СГС	350	881	671	210	1231	910	529	6	1	59	16	49	10	4	42	66	128	321	80	1284	1257	107
ОС - София	90	127	110	17	217	155	66	0	0	11	3	22	7	0	21	8	17	62	11	123	125	9
ОС - Благоевград	69	196	137	58	265	203	97	0	0	13	9	26	6	1	14	21	16	62	26	297	310	13
ОС - Бургас	47	179	148	31	226	182	118	0	0	8	5	12	7	1	9	10	12	44	22	236	243	15
ОС - Варна	46	350	273	77	396	352	231	1	0	9	3	31	2	0	13	32	30	44	6	101	104	3
ОС - Велико Търново	10	69	45	24	79	68	39	1	0	1	0	5	2	0	3	8	9	11	10	142	148	4
ОС - Видин	12	63	51	12	75	65	38	1	0	4	1	1	3	0	8	6	3	10	6	68	73	1
ОС - Враца	7	66	52	14	73	64	38	0	0	2	0	7	1	0	5	1	10	9	5	56	58	3
ОС - Габрово	10	74	65	9	84	71	49	0	0	3	0	5	0	0	2	8	4	13	0	60	59	1
ОС - Кюстендил	34	112	87	25	146	105	50	0	0	13	1	15	5	0	4	9	8	41	14	99	104	9
ОС - Кърджали	10	71	63	8	81	69	40	0	0	9	1	4	0	1	6	2	6	12	2	20	21	1
ОС - Ловеч	21	55	44	11	76	68	40	0	0	1	2	4	1	0	12	3	5	8	3	86	88	1
ОС - Монтана	13	59	50	9	72	53	39	0	0	3	0	2	0	0	3	3	3	19	3	48	44	7
ОС - Пазарджик	23	141	116	25	164	147	99	1	1	4	4	5	2	0	6	10	15	17	6	102	103	5
ОС - Перник	9	58	49	9	67	50	21	1	1	2	5	5	6	0	1	5	3	17	2	50	46	6
ОС - Плевен	27	154	103	51	181	153	67	0	0	14	2	7	2	7	33	8	13	28	10	203	205	8
ОС - Пловдив	56	244	214	30	300	238	139	0	2	15	6	24	6	1	18	11	16	62	16	406	409	13
ОС - Разград	12	88	61	27	100	86	39	0	0	7	0	7	2	2	10	5	14	14	0	68	65	3
ОС - Русе	19	134	113	21	153	135	76	0	0	16	2	6	2	1	12	6	14	18	3	84	83	4
ОС - Силистра	5	44	38	6	49	43	24	0	0	0	1	6	1	0	6	2	3	6	3	41	43	1
ОС - Сливен	22	100	80	20	122	112	57	2	0	4	1	8	1	2	19	2	16	10	0	81	74	7
ОС - Смолян	5	43	34	9	48	44	27	0	0	3	2	3	0	0	2	5	2	4	0	20	20	0
ОС - Стара Загора	47	104	82	22	151	125	84	0	0	3	1	7	0	1	16	3	10	26	21	179	193	7
ОС - Добрич	10	53	52	1	63	57	32	0	0	3	0	1	3	0	11	0	7	6	3	43	46	0
ОС - Търговище	16	48	44	4	64	49	34	0	0	1	0	2	4	0	0	6	2	15	3	20	23	0
ОС - Хасково	24	133	113	20	157	131	54	1	0	6	0	21	2	1	18	8	20	26	4	84	85	3
ОС - Шумен	11	47	45	2	58	51	33	0	0	1	0	7	2	0	6	0	2	7	3	47	49	1
ОС - Ямбол	18	100	92	8	118	104	62	1	0	10	0	6	4	0	10	6	5	14	4	106	107	3
ОБЩО:	1023	3793	3032	760	4816	3890	2222	15	5	225	65	298	81	22	310	254	393	926	266	4154	4185	235

к5=к1+к2

к6=к7 до к17

к18=к5-к6

к22=к19+к20-к21

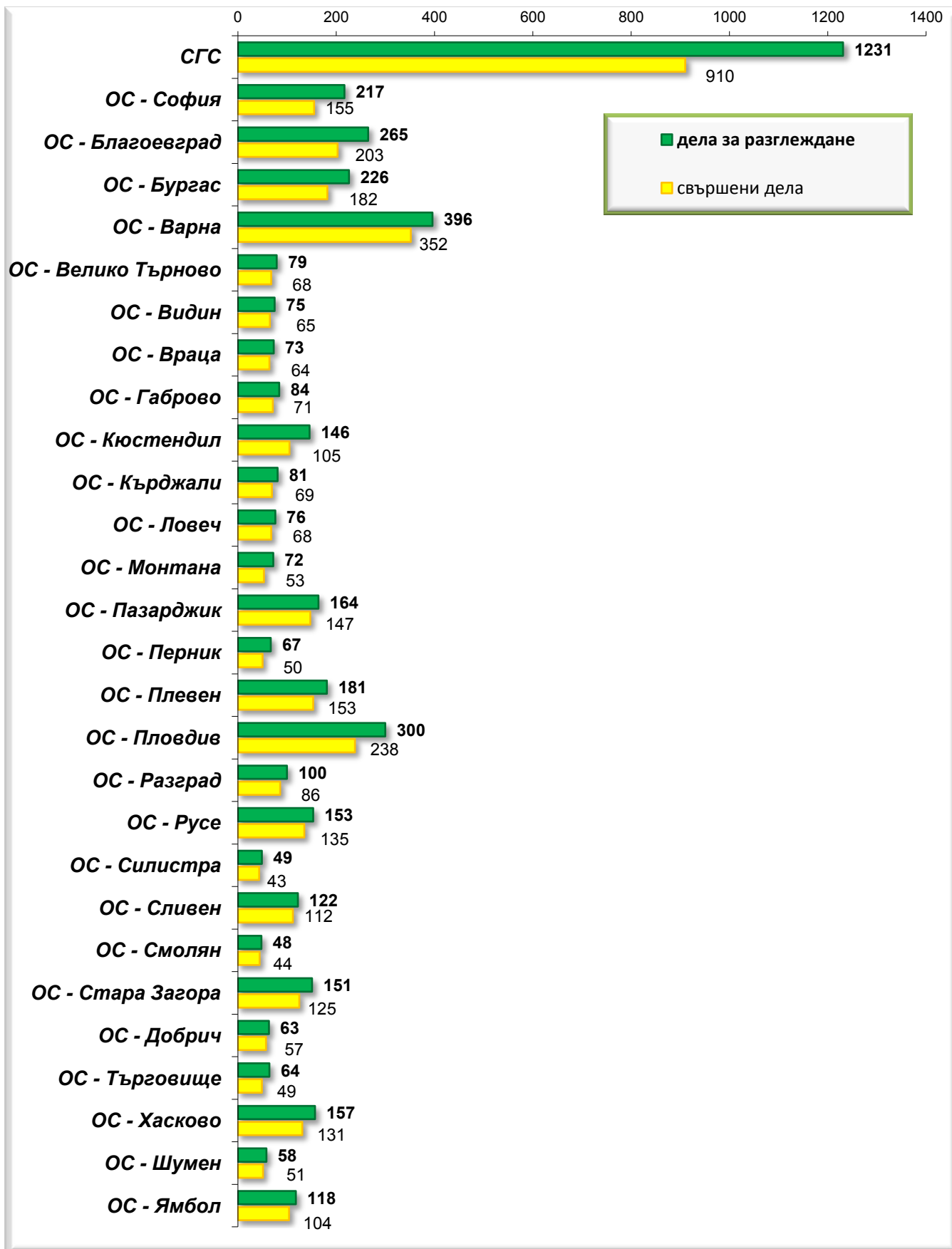
СПРАВКА I

а	брой
Насрочвания на дела в ОЗ	8369
Отлагания на дела в ОЗ	2504

СПРАВКА III

а	брой
Постановени присъди и решения	3009
Постановени решения по НАХД	396

**Териториално разпределение на наказателните дела II инстанция
по окръжни райони за 2019 година**



Отчет за дейността на Районните съдилища в областните центрове за 12 месеца на 2019 година

Видове дела	година	Висящи в началото на периода	Постъпили през годината	В т.ч.:		Продължават дела под същия номер	Общо постъпил и дела през отчетния период	Всичко за разглежда не	Свършени дела			Прекратени производства					Брой заседания	Висящи в края на периода	Обжалвани и протестирани		
				Върнати дела за ново разглеждане под нов номер	Повт. внесени и образувани под нов номер след прекр. на съд. пр-во (чл. 42, ал. 2, чл. 249 и чл. 288, т. 1 от НПК)				Всичко	В срок до 3 месеца		Със съдебен акт по същество	Всичко	Споразум. по чл.382 НПК	Споразум. по чл.384 НПК или спог. по 234 ГПК	Върнати за доразследване				По други причини	
										Брой	%										8
а	б	1	2	2а	2б	3	4	5	6	6а	6б	7	8	8а	8б	8в	8г	9	10	11	
Граждански дела по общия ред	А	2017	20549	52990	65	0	376	53366	73915	43639	15616	36%	32167	11472	0	1230	0	10242	87954	30276	9217
		2018	41873	67727	76	0	336	68063	109936	60620	27860	46%	45481	15139	0	1363	0	13776	137368	49316	13194
		2019	49317	67887	80	0	320	68207	117524	66663	29664	44%	50162	16501	0	1373	0	15128	149670	50861	13652
Производства по чл.310ГПК	Б	2017	1299	2609	3	0	4	2613	3912	2263	1225	54%	1537	726	0	342	0	384	6030	1649	700
		2018	1072	2521	2	0	6	2527	3599	2502	1541	62%	1733	769	0	423	0	346	6085	1097	598
		2019	1115	3813	1	0	5	3818	4933	3159	2213	70%	2226	933	0	458	0	475	6728	1774	957
Административни дела по ЗСПЗЗ и ЗВГЗГФ	В	2017	255	303	17	0	14	317	572	301	158	52%	149	152	0	0	0	152	1270	271	128
		2018	231	319	11	0	6	325	556	330	141	43%	192	138	0	0	0	138	1025	226	369
		2019	222	274	15	0	14	288	510	321	128	40%	193	128	0	0	0	128	638	189	787
Частни граждански дела	Г	2017	2018	27733	5	0	10	27743	29761	26618	25643	96%	23114	3504	0	32	0	3472	26721	3143	236
		2018	796	23414	1	0	18	23432	24228	23457	22691	97%	20546	2911	0	2	0	2909	9741	771	248
		2019	779	28104	1	0	14	28118	28897	28026	27273	97%	25490	2536	0	13	0	2523	15538	871	639
Дела по чл.410 и чл.417 ГПК	Д	2017	4702	156369	1	0	33	156402	161104	152873	152815	100%	143411	9462	0	18	0	9444	45162	8231	4513
		2018	6733	132541	0	0	23	132564	139297	133807	128115	96%	124448	9359	0	14	0	9345	48749	5490	2114
		2019	5410	123158	1	0	61	123219	128629	123908	118593	96%	116082	7826	0	2	0	7824	43742	4721	2315
Други граждански дела	Ж	2017	18765	4051	2	0	14	4065	22830	9947	3525	35%	8520	1427	0	92	0	1335	6867	12883	3760
		2018	773	4999	3	0	4	5003	5776	4703	4155	88%	3849	854	0	44	0	810	7244	1073	366
		2019	1073	3885	1	0	17	3902	4975	4047	3385	84%	3145	902	0	45	0	857	6444	928	430
Общо граждански дела	З	2017	47588	244055	93	0	451	244506	292094	235641	198982	84%	208898	26743	0	1714	0	25029	174004	56453	18554
		2018	51478	231521	93	0	393	231914	283392	225419	184503	82%	196249	29170	0	1846	0	27324	210212	57973	16889
		2019	57916	227121	99	0	431	227552	285468	226124	181256	80%	197298	28826	0	1891	0	26935	222760	59344	18780
Наказателни общ характер дела	И	2017	4672	14916	179	429	189	15105	19777	15536	11443	74%	4852	10684	5795	3764	546	579	37355	4241	2884
		2018	4243	14384	110	336	133	14517	18760	14808	10888	74%	4069	10739	6130	3741	505	363	37833	3952	2440
		2019	3899	13587	81	355	45	13632	17531	13720	10373	76%	3653	10067	5152	3580	361	974	36428	3811	2139
Наказателни частен характер дела	К	2017	928	1095	27	18	46	1141	2069	1287	393	31%	562	725	4	36	10	675	3825	782	542
		2018	782	1423	17	16	36	1459	2241	1313	493	38%	503	810	48	57	5	700	5367	928	501
		2019	901	1503	28	20	33	1536	2437	1561	554	35%	664	897	6	54	2	835	5603	876	594
Дела по чл.78а НК	Л	2017	533	3191	17	67	16	3207	3740	3263	2737	84%	3017	246	0	0	97	149	5132	477	420
		2018	470	2218	14	48	24	2242	2712	2304	1862	81%	2152	152	0	0	44	108	3833	408	322
		2019	405	2231	11	25	7	2238	2643	2198	1805	82%	2054	144	0	0	69	75	3732	445	290

Видове дела	година	Висящи в началото на периода	Постъпили през годината	В т.ч.:		Продължаваци дела под същия номер	Общо постъпил и дела през отчетния период	Всичко за разглежда не	Свършени дела		Със съдебен акт по същество	Прекратени производства					Брой заседания	Висящи в края на периода	Обжалвани и протестирани			
				Върнати дела за ново разглеждане под нов номер	Повт. вменени и образувани под нов номер след прекр. на съд. пр-во (чл. 42, ал. 2, чл. 249 и чл. 288, т. 1 от НПК)				Всичко	В срок до 3 месеца		Всичко	Споразум. по чл.382 НПК	Споразум. по чл.384 НПК или спог. по 234 ГПК	Върнати за доразследване	По други причини						
										Брой										%	8	8а
а	б	1	2	2а	2б	3	4	5	6	6а	6б	7	8	8а	8б	8в	8г	9	10	11		
Частни наказателни дела	М	2017	716	41142	10	19	42	41184	41900	41345	40668	98%	38773	2572	0	0	1	2571	18664	555	2842	
		2018	567	41620	10	15	41	41661	42228	41534	41122	99%	39311	2223	0	0	4	2219	18056	694	2625	
		2019	684	38528	17	23	12	38540	39224	38813	36398	94%	36605	2208	0	0	2	2206	17160	411	1986	
Частни наказателни дела - разпити	Н	2017	0	3214	0	0	0	3214	3214	3214	3214	100%	2910	304	0	0	0	304		0		
		2018	0	2810	0	0	0	2810	2810	2809	2809	100%	2554	255	0	0	0	255		1		
		2019	1	3603	0	0	0	3603	3604	3193	3174	99%	2897	296	0	0	0	296		411		
Административно наказателен характер дела	О	2017	6212	22877	167	10	179	23056	29268	23588	14474	61%	21148	2440	0	0	0	2440	40031	5680	9950	
		2018	7539	23357	86	13	146	23503	31042	22335	13572	61%	19820	2515	0	0	0	2515	38647	8707	9780	
		2019	8590	22858	157	0	44	22902	31492	22953	12523	55%	20488	2465	0	0	35	2430	38908	8539	9404	
Общо наказателни дела	П	2017	13061	86435	400	543	472	86907	99968	88233	72929	83%	71262	16971	5799	3800	654	6718	105007	11735	16638	
		2018	13601	85812	237	428	380	86192	99793	85103	70746	83%	68409	16694	6178	3798	558	6160	103736	14690	15668	
		2019	14480	82310	294	423	141	82451	96931	82438	64827	79%	66361	16077	5158	3634	469	6816	101831	14493	14413	
ВСИЧКО ДЕЛА	Р	2017	60649	330490	493	543	923	331413	392062	323874	271911	84%	280160	43714	5799	5514	654	31747	279011	68188	35192	
		2018	65079	317333	330	428	773	318106	383185	310522	255249	82%	264658	45864	6178	5644	558	33484	313948	72663	32557	
		2019	72396	309431	393	423	572	310003	382399	308562	246083	80%	263659	44903	5158	5525	469	33751	324591	73837	33193	
Брой съдии по щат общо	С	2017								659												
		2018								660												
		2019								669												
Натовареност по щат общо	Т	2017								49.58	40.96											
		2018								48.38	39.21											
		2019								47.63	38.44											
Отработени човекомесеци	Ч	2017								6806.28												
		2018								6918.89												
		2019								6720.19												
Действителна натовареност - ОБЩО	Я	2017								57.60	47.58											
		2018								55.38	44.88											
		2019								56.90	45.92											

Граждански дела по общия ред в районните съдилища в областните центрове за 2019 година

Съдилища	Висящи в началото на периода	Постъпили през годината	В т.ч.:		Продължават дела под същия номер	Общо постъпили дела през отчетния период	Всичко за разглеждане	Свършени дела			Със съдебен акт по същество	Прекратени производства					Брой заседания	Висящи в края на периода	Обжалвани и протестирани
			Върнати дела за ново разглеждане под нов номер	Повт. вменени и образувани под нов номер след прекр. на съд. пр-во (чл. 42, ал. 2, чл. 249 и чл. 288, т. 1 от НПК)				Всичко	В срок до 3 месеца			Всичко	Споразум. по чл.382 НПК	Споразум. по чл.384 НПК или спог. по 234 ГПК	Върнати за доразследване	По други причини			
									Брой	%									
СРС	31318	28931				28931	60249	30561	6844	22%	23299	7262		363		6899	59068	29688	5772
РС - Благоевград	519	1018	6		7	1025	1544	941	563	60%	647	294		24		270	1955	603	190
РС - Бургас	1247	2585	2	0	21	2606	3853	2573	1563	61%	1907	666	0	59	0	607	4481	1280	619
РС - Варна	2973	6597	12		58	6655	9628	5469	3115	57%	4035	1434		105		1329	7391	4159	1735
РС - Велико Търново	485	1078	2		6	1084	1569	1194	895	75%	960	234		28		206	6591	375	358
РС - Видин	340	927			3	930	1270	560	379	68%	450	110		8		102	840	710	111
РС - Враца	448	1105	2		3	1108	1556	1130	852	75%	821	309		27		282	1198	426	237
РС - Габрово	308	636				636	944	662	469	71%	504	158		34		124	3662	282	168
РС - Кюстендил	305	547	2		11	558	863	574	330	57%	404	170		16		154	1157	289	160
РС - Кърджали	208	480			4	484	692	416	284	68%	327	89		16		73	714	276	95
РС - Ловеч	231	502	2		12	514	745	508	281	55%	402	106		16		90	1029	237	108
РС - Монтана	291	663	0	0	0	663	954	740	557	75%	584	156		8		148	950	214	130
РС - Пазарджик	665	1288	7	0	11	1299	1964	1268	794	63%	954	314	0	48	0	266	2689	696	276
РС - Перник	1472	2816	6	0	31	2847	4319	2726	1545	57%	2072	654	0	23	0	631	4598	1593	412
РС - Плевен	754	1945	6	0	10	1955	2709	2036	1581	78%	1638	398	0	75	0	323	15118	673	580
РС - Пловдив	3264	6148	14		68	6216	9480	5318	2842	53%	3617	1701		152		1549	9590	4162	1148
РС - Разград	251	567			7	574	825	569	445	78%	446	123		15		108	784	256	93
РС - Русе	393	1013	5	0	17	1030	1423	932	605	65%	634	298	0	48	0	250	1359	491	292
РС - Силистра	182	426	1	0	4	430	612	378	280	74%	283	95	0	29	0	66	604	234	85
РС - Сливен	572	1650	6		6	1656	2228	1542	1131	73%	1189	353		39		314	2134	686	203
РС - Смолян	160	429				429	589	350	252	72%	262	88		8		80	628	239	60
РС - Стара Загора	787	1795	3		4	1799	2586	1711	1069	62%	1295	416		97		319	2327	875	122
РС - Добрич	683	1375	2	0	12	1387	2070	1309	791	60%	954	355	0	52	0	303	11996	761	156
РС - Търговище	250	596	1	0	2	598	848	558	409	73%	434	124	0	26	0	98	666	290	126
РС - Хасково	421	1085	0	0	13	1098	1519	997	712	71%	779	218		23	0	195	1412	522	149
РС - Шумен	391	924	0	0	6	930	1321	851	571	67%	648	203	0	13	0	190	2226	470	151
РС - Ямбол	399	761	1		4	765	1164	790	505	64%	617	173		21		152	4503	374	116

Производства по чл. 310 ГПК в районните съдилища в областните центрове за 2019 година

Съдилища	Висящи в началото на периода	Постъпили през годината	В т.ч.:		Продължават дела под същия номер	Общо постъпили дела през отчетния период	Всичко за разглеждане	Свършени дела			Със съдебен акт по същество	Прекратени производства					Брой заседания	Висящи в края на периода	Обжалвани и протестирани
			Върнати дела за ново разглеждане под нов номер	Повт. вменени и образувани под нов номер след прекр. на съд. пр-во (чл. 42, ал. 2, чл. 249 и чл. 288, т. 1 от НПК)				Всичко	В срок до 3 месеца			Всичко	Споразум. по чл.382 НПК	Споразум. по чл.384 НПК или спог. по 234 ГПК	Върнати за доразследване	По други причини			
									Брой	%									
СРС	560	766				766	1326	734	99	13%	536	198		34		164	935	592	343
РС - Благоевград	17	131				131	148	54	45	83%	28	26		13		13	210	94	15
РС - Бургас	33	934	0	0	0	934	967	720	619	86%	610	110	0	26	0	84	1242	247	178
РС - Варна	42	106				106	148	99	77	78%	65	34		7		27	174	49	20
РС - Велико Търново	18	83				83	101	87	86	99%	59	28		20		8	468	14	9
РС - Видин	15	34				34	49	23	23	100%	23	0					23	26	7
РС - Враца	24	55				55	79	67	67	100%	37	30		19		11	60	12	19
РС - Габрово	7	106				106	113	51	46	90%	30	21		14		7	336	62	16
РС - Кюстендил	10	49			1	50	60	44	36	82%	27	17		10		7	94	16	11
РС - Кърджали	13	36				36	49	35	32	91%	20	15		14		1	50	14	4
РС - Ловеч	14	51				51	65	54	47	87%	36	18		11		7	82	11	6
РС - Монтана	12	34	0	0	0	34	46	37	35	95%	29	8		2		6	43	9	
РС - Пазарджик	28	72	0	0	0	72	100	77	64	83%	39	38	0	31	0	7	139	23	20
РС - Перник	17	65	0	0	0	65	82	65	58	89%	41	24	0	14	0	10	115	17	14
РС - Плевен	25	107	0	0	0	107	132	107	103	96%	67	40	0	32	0	8	669	25	31
РС - Пловдив	99	175				175	274	204	149	73%	125	79		52		27	350	70	56
РС - Разград	12	56	1		1	57	69	45	42	93%	31	14		9		5	68	24	27
РС - Русе	47	171	0	0	0	171	218	166	145	87%	119	47	0	27	0	20	220	52	22
РС - Силистра	3	115	0	0	0	115	118	25	25	100%	18	7	0	3	0	4	34	93	15
РС - Сливен	14	93			2	95	109	56	49	88%	27	29		25		4	87	53	17
РС - Смолян	1	172				172	173	79	78	99%	72	7		6		1	109	94	6
РС - Стара Загора	42	175				175	217	128	116	91%	66	62		39		23	180	89	66
РС - Добрич	18	78	0	0	0	78	96	55	44	80%	39	16	0	10	0	6	635	41	18
РС - Търговище	4	30	0	0	0	30	34	25	25	100%	10	15	0	13	0	2	26	9	3
РС - Хасково	6	26	0	0	1	27	33	29	25	86%	18	11		4	0	7	35	4	6
РС - Шумен	24	48	0	0	0	48	72	48	37	77%	26	22	0	7	0	15	123	24	21
РС - Ямбол	10	45				45	55	45	41	91%	28	17		16		1	221	10	7

Административни дела по ЗСПЗЗ и ЗВГЗГФ в районните съдилища в областните центрове за 2019 година

Съдилища	Висящи в началото на периода	Постъпили през годината	В т.ч.:		Продължават дела под същия номер	Общо постъпили дела през отчетния период	Всичко за разглеждане	Свършени дела			Със съдебен акт по същество	Прекратени производства					Брой заседания	Висящи в края на периода	Обжалвани и протестирани	
			Върнати дела за ново разглеждане под нов номер	Повт. вменени и образувани под нов номер след прекр. на съд. пр-во (чл. 42, ал. 2, чл. 249 и чл. 288, т. 1 от НПК)				Всичко	В срок до 3 месеца			Всичко	Споразум. по чл.382 НПК	Споразум. по чл.384 НПК или спог. по 234 ГПК	Върнати за доразследване	По други причини				
									Брой	%										Всичко
СРС	137	57				57	194	103	15	15%	76	27		0		27	165	91	660	
РС - Благоевград	5	9	2			9	14	10	2	20%	6	4		0		4	23	4	7	
РС - Бургас	11	20	0		0	1	21	32	20	7	35%	15	5	0	0	0	5	42	12	12
РС - Варна	21	30	8			1	31	52	30	11	37%	18	12			12	53	22	24	
РС - Велико Търново	0	6				6	6	6	2	33%	4	2				2	26	0	2	
РС - Видин	3	2				2	5	4	1	25%	3	1				1	4	1		
РС - Враца	4	9				9	13	8	4	50%	6	2				2	12	5	6	
РС - Габрово	0					0	0	0	0	0%	0	0							0	
РС - Кюстендил	9	15	1			15	24	16	6	38%	9	7				7	30	8	10	
РС - Кърджали	0	3				3	3	0	0	0%	0	0		0		0	2	3	0	
РС - Ловеч	4	2				2	4	8	0	0%	5	1				1	18	2	4	
РС - Монтана	1	6	0	0	0	6	7	4	4	100%	1	3		0		3	5	3	3	
РС - Пазарджик	4	6	0	0	0	2	8	12	9	67%	5	4	0	0	0	4	14	3	8	
РС - Перник	1	5	0	0	0	5	6	6	4	67%	1	5	0	0	0	5	3	0	3	
РС - Плевен	1	7	0	0	0	7	8	6	4	67%	3	3	0	0	0	3	34	2	4	
РС - Пловдив	3	22				22	25	17	12	71%	6	11				11	6	8	9	
РС - Разград	0	9				1	10	10	9	100%	6	3				3	9	1	3	
РС - Русе	1	0	0	0	0	1	1	2	2	1	50%	2	0	0	0	0	1	0	4	
РС - Силистра	2	0	0	0	0	0	2	1	1	100%	0	1	0	0	0	1	2	1	1	
РС - Сливен	2	1				1	3	2	1	50%	2	0					3	1	1	
РС - Смолян	5	10	4			10	15	12	6	50%	9	3				3	30	3	5	
РС - Стара Загора	1	21				21	22	15	5	33%	6	9				9	34	7	4	
РС - Добрич	2	0	0	0	0	0	2	2	0	0%	2	0	0	0	0	0	10	0	2	
РС - Търговище	0	1	0	0	0	1	1	1	1	100%	1	0	0	0	0	0	1	0	1	
РС - Хасково	0	10	0	0	0	5	15	15	8	100%	0	8		0	0	8	0	7	0	
РС - Шумен	2	4	0	0	0	4	6	4	1	25%	3	1	0	0	0	1	10	2	3	
РС - Ямбол	3	19				1	20	23	20	17	85%	4	16			16	101	3	11	

Частни граждански дела в районните съдилища в областните центрове за 2019 година

Съдилища	Висящи в началото на периода	Постъпили през годината	В т.ч.:		Продълж аваци дела под същия номер	Общо постъпили дела през отчетния период	Всичко за разглеждане	Свършени дела			Със съдебен акт по същество	Прекратени производства					Брой заседания	Висящи в края на периода	Обжалвани и протестирани
			Върнати дела за ново разглеждане под нов номер	Повт. вменени и образувани под нов номер след прекр. на съд. пр-во (чл. 42, ал. 2, чл. 249 и чл. 288, т. 1 от НПК)				Всичко	В срок до 3 месеца			Всичко	Споразум. по чл.382 НПК	Споразум. по чл.384 НПК или спог. по 234 ГПК	Върнати за доразследване	По други причини			
									Брой	%									
СРС	242	6231				6231	6473	6206	5944	96%	5997	209		3	206	5486	267	216	
РС - Благоевград	10	454			1	455	465	440	429	98%	363	77			77	63	25	7	
РС - Бургас	45	1514	0	0	0	1514	1559	1513	1467	97%	1314	199	0	0	0	199	233	46	20
РС - Варна	85	3272			1	3273	3358	3269	3183	97%	2976	293			293	406	89	61	
РС - Велико Търново	13	888				888	901	881	865	98%	780	101			101	1321	20	7	
РС - Видин	50	570				570	620	589	523	89%	495	94			94	589	31	3	
РС - Враца	3	478				478	481	467	464	99%	422	45			45	35	14	8	
РС - Габрово	7	421				421	428	421	409	97%	361	60			60	680	7	3	
РС - Кюстендил	8	657			2	659	667	657	652	99%	622	35			35	26	10	1	
РС - Кърджали	5	291				291	296	295	290	98%	252	43		0	43	50	1	6	
РС - Ловеч	8	353				353	361	354	349	99%	296	58			58	89	7	6	
РС - Монтана	14	389	0	0	0	389	403	398	389	98%	360	38		0	38	222	5	3	
РС - Пазарджик	22	788	0	0	0	788	810	794	785	99%	741	53	0	0	0	53	826	16	7
РС - Перник	38	516	0	0	1	517	555	536	478	89%	459	77	0	0	0	77	18	19	7
РС - Плевен	17	887	0	0	1	888	905	890	887	100%	790	100	0	0	0	100	1418	15	10
РС - Пловдив	60	2861			2	2863	2923	2836	2791	98%	2537	299			299	299	87	45	
РС - Разград	5	368				368	373	370	369	100%	335	35			35	48	3	2	
РС - Русе	36	1251	0	0	2	1253	1289	1254	1235	98%	1106	148	0	0	0	148	196	35	12
РС - Силистра	4	464	0	0	1	465	469	413	413	100%	370	43	0	0	0	43	48	56	2
РС - Сливен	8	1201				1201	1209	1195	1188	99%	1152	43			43	24	14		
РС - Смолян	12	253				253	265	256	248	97%	222	34			34	256	9	2	
РС - Стара Загора	17	766				766	783	767	757	99%	715	52			52	87	16	193	
РС - Добрич	22	636	0	0	1	637	659	646	635	98%	591	55	0	0	0	55	1311	13	8
РС - Търговище	13	280	0	0	0	280	293	290	289	100%	272	18	0	0	0	18	37	3	1
РС - Хасково	15	782	0	0	0	782	797	754	732	97%	583	171		0	0	171	47	43	4
РС - Шумен	14	645	1	0	1	646	660	650	643	99%	566	84	0	10	0	74	594	10	3
РС - Ямбол	6	888			1	889	895	885	859	97%	813	72			72	1129	10	2	

Дела по чл. 410 и чл. 417 ГПК в районните съдилища в областните центрове за 2019 година

Съдилища	Висящи в началото на периода	Постъпили през годината	В т.ч.:		Продълж аваци дела под същия номер	Общо постъпили дела през отчетния период	Всичко за разглеждане	Свършени дела			Със съдебен акт по същество	Прекратени производства					Брой заседания	Висящи в края на периода	Обжалвани и протестирани
			Върнати дела за ново разглеждане под нов номер	Повт. вменени и образувани под нов номер след прекр. на съд. пр-во (чл. 42, ал. 2, чл. 249 и чл. 288, т. 1 от НПК)				Всичко	В срок до 3 месеца			Всичко	Споразум. по чл.382 НПК	Споразум. по чл.384 НПК или спог. по 234 ГПК	Върнати за доразследване	По други причини			
									Брой	%									
СРС	4813	39619				39619	44432	40308	35090	87%	38317	1991		2		1989	0	4124	868
РС - Благоевград	3	1912				1912	1915	1895	1893	100%	1723	172				172		20	15
РС - Бургас	56	5483	0	0	14	5497	5553	5516	5503	100%	4956	560	0	0	0	560	1	37	81
РС - Варна	49	10492			2	10494	10543	10403	10391	100%	9744	659				659		140	306
РС - Велико Търново	14	1832				1832	1846	1835	1832	100%	1674	161				161	4004	11	20
РС - Видин	27	1801				1801	1828	1816	1816	100%	1637	179				179	1816	12	38
РС - Враца	25	3534				3534	3559	3545	3545	100%	3109	436				436		14	22
РС - Габрово	25	1408				1408	1433	1412	1405	100%	1299	113				113	3555	21	37
РС - Кюстендил	6	1404			1	1405	1411	1410	1410	100%	1327	83				83		1	11
РС - Кърджали	2	872			2	874	876	874	874	100%	794	80		0		80	0	2	5
РС - Ловеч	2	1532				1532	1534	1526	1526	100%	1433	93				93		8	110
РС - Монтана	26	1997	0	0	0	1997	2023	2015	2012	100%	1819	196		0		196	0	8	9
РС - Пазарджик	24	2968	1	0	0	2968	2992	2968	2966	100%	2843	125	0	0	0	125	2968	24	25
РС - Перник	0	5085	0	0	0	5085	5085	5085	5085	100%	4692	393	0	0	0	393	0	0	89
РС - Плевен	13	4971	0	0	1	4972	4985	4958	4945	100%	4625	333	0	0	0	333	9650	27	31
РС - Пловдив	142	12196			34	12230	12372	12236	12221	100%	11779	457				457	2	136	258
РС - Разград	6	1499			1	1500	1506	1502	1501	100%	1357	145				145		4	20
РС - Русе	21	4071	0	0	0	4071	4092	4055	4053	100%	3773	282	0	0	0	282	7	37	19
РС - Силистра	19	905	0	0	1	906	925	898	889	99%	802	96	0	0	0	96	0	27	40
РС - Сливен	78	4133			1	4134	4212	4205	4203	100%	4053	152				152		7	12
РС - Смолян	5	691				691	696	689	689	100%	641	48				48	1717	7	31
РС - Стара Загора	17	4002				4002	4019	4003	3998	100%	3740	263				263		16	170
РС - Добрич	14	2625	0	0	1	2626	2640	2630	2627	100%	2335	295	0	0	0	295	10821	10	56
РС - Търговище	1	1259	0	0	0	1259	1260	1259	1259	100%	1174	85	0	0	0	85	0	1	9
РС - Хасково	5	2087	0	0	3	2090	2095	2087	2085	100%	1947	140		0	0	140	0	8	4
РС - Шумен	6	2061	0	0	0	2061	2067	2056	2055	100%	1879	177	0	0	0	177	3447	11	16
РС - Ямбол	11	2719				2719	2730	2722	2720	100%	2610	112				112	5754	8	13

Други граждански дела в районните съдилища в областните центрове за 2019 година

Съдилища	Висящи в началото на периода	Постъпили през годината	В т.ч.:		Продължават дела под същия номер	Общо постъпили дела през отчетния период	Всичко за разглеждане	Свършени дела			Със съдебен акт по същество	Прекратени производства					Брой заседания	Висящи в края на периода	Обжалвани и протестирани
			Върнати дела за ново разглеждане под нов номер	Повт. вменени и образувани под нов номер след прекр. на съд. пр-во (чл. 42, ал. 2, чл. 249 и чл. 288, т. 1 от НПК)				Всичко	В срок до 3 месеца			Всичко	Споразум. по чл.382 НПК	Споразум. по чл.384 НПК или спог. по 234 ГПК	Върнати за доразследване	По други причини			
									Брой	%									
СРС	9	7				7	16	11	5	45%	5	6		0		6	6	5	1
РС - Благоевград	0	5				5	5	4	1	25%	2	2				2	14	1	
РС - Бургас	40	294	0	0	2	296	336	296	259	88%	225	71	0	11	0	60	195	40	38
РС - Варна	107	669				669	776	649	548	84%	463	186				186	638	127	71
РС - Велико Търново	0	0				0	0	0	0	0%	0	0						0	
РС - Видин	50	169				169	219	192	161	84%	168	24				24	288	27	15
РС - Враца	14	6				6	20	20	7	35%	15	5				5	2	0	1
РС - Габрово	1					0	1	1	1	100%	1	0					3	0	
РС - Кюстендил	1	1				1	2	2	1	50%	2	0					2	0	1
РС - Кърджали	13	150				150	163	148	141	95%	114	34		0		34	176	15	11
РС - Ловеч	12	73				73	85	75	65	87%	60	15				15	100	10	8
РС - Монтана	1	3	0	0	0	3	4	3	3	100%	0	3		0		3	3	1	1
РС - Пазарджик	0	1	0	0	0	1	1	1	0	0%	0	1	0	0	0	1	1	0	1
РС - Перник	1	1	0	0	0	1	2	2	1	50%	2	0	0	0	0	0	2	0	0
РС - Плевен	28	330	0	0	0	330	358	327	315	96%	252	75	0	0	0	75	1336	31	21
РС - Пловдив	0	1				1	1	0	0	0%	0	0						1	
РС - Разград	23	110			1	111	134	125	119	95%	111	14				14	134	9	11
РС - Русе	628	1264	1	0	14	1278	1906	1339	978	73%	1059	280	0	24	0	256	1986	567	173
РС - Силистра	25	109	0	0	0	109	134	124	108	87%	108	16	0	0	0	16	124	10	0
РС - Сливен	1	2				2	3	2	2	100%	1	1				1		1	1
РС - Смолян	1	16				16	17	16	15	94%	13	3				3	16	1	
РС - Стара Загора	53	206				206	259	225	195	87%	163	62				62	250	34	55
РС - Добрич	0		0	0	0	0	0	0	0	0%	0	0	0	0	0	0	0	0	0
РС - Търговище	26	109	0	0	0	109	135	127	124	98%	113	14	0	2	0	12	129	8	5
РС - Хасково	0	2	0	0	0	2	2	2	2	100%	0	2		0	0	2	0	0	0
РС - Шумен	19	230	0	0	0	230	249	229	226	99%	177	52	0	8	0	44	525	20	1
РС - Ямбол	20	127				127	147	127	108	85%	91	36				36	514	20	15

Общо граждански дела в районните съдилища в областните центрове за 2019 година

Съдилища	Висящи в началото на периода	Постъпили през годината	В т.ч.:		Продължават дела под същия номер	Общо постъпили дела през отчетния период	Всичко за разглеждане	Свършени дела			Със съдебен акт по същество	Прекратени производства					Брой заседания	Висящи в края на периода	Обжалвани и протестирани
			Върнати дела за ново разглеждане под нов номер	Повт. вменени и образувани под нов номер след прекр. на съд. пр-во (чл. 42, ал. 2, чл. 249 и чл. 288, т. 1 от НПК)				Всичко	В срок до 3 месеца			Всичко	Споразум. по чл.382 НПК	Споразум. по чл.384 НПК или спог. по 234 ГПК	Върнати за доразследване	По други причини			
									Брой	%									
СРС	37079	75611	0	0	0	75611	112690	77923	47997	62%	68230	9693	0	402	0	9291	65660	34767	7860
РС - Благоевград	554	3529	8	0	8	3537	4091	3344	2933	88%	2769	575	0	37	0	538	2265	747	234
РС - Бургас	1432	10830	2	0	38	10868	12300	10638	9418	89%	9027	1611	0	96	0	1515	6194	1662	948
РС - Варна	3277	21166	20	0	62	21228	24505	19919	17325	87%	17301	2618	0	112	0	2506	8662	4586	2217
РС - Велико Търново	530	3887	2	0	6	3893	4423	4003	3680	92%	3477	526	0	48	0	478	12410	420	396
РС - Видин	485	3503	0	0	3	3506	3991	3184	2903	91%	2776	408	0	8	0	400	3560	807	174
РС - Враца	518	5187	2	0	3	5190	5708	5237	4939	94%	4410	827	0	46	0	781	1307	471	293
РС - Габрово	348	2571	0	0	0	2571	2919	2547	2330	91%	2195	352	0	48	0	304	8236	372	224
РС - Кюстендил	339	2673	3	0	15	2688	3027	2703	2435	90%	2391	312	0	26	0	286	1309	324	194
РС - Кърджали	241	1832	0	0	6	1838	2079	1768	1621	92%	1507	261	0	30	0	231	992	311	121
РС - Ловеч	271	2513	2	0	14	2527	2798	2523	2268	90%	2232	291	0	27	0	264	1318	275	242
РС - Монтана	345	3092	0	0	0	3092	3437	3197	3000	94%	2793	404	0	10	0	394	1223	240	146
РС - Пазарджик	743	5123	8	0	13	5136	5879	5117	4615	90%	4582	535	0	79	0	456	6637	762	337
РС - Перник	1529	8488	6	0	32	8520	10049	8420	7171	85%	7267	1153	0	37	0	1116	4736	1629	525
РС - Плевен	838	8247	6	0	12	8259	9097	8324	7835	94%	7375	949	0	107	0	842	28225	773	677
РС - Пловдив	3568	21403	14	0	104	21507	25075	20611	18015	87%	18064	2547	0	204	0	2343	10247	4464	1516
РС - Разград	297	2609	1	0	11	2620	2917	2620	2485	95%	2286	334	0	24	0	310	1043	297	156
РС - Русе	1126	7770	6	0	34	7804	8930	7748	7017	91%	6693	1055	0	99	0	956	3769	1182	522
РС - Силистра	235	2019	1	0	6	2025	2260	1839	1716	93%	1581	258	0	32	0	226	812	421	143
РС - Сливен	675	7080	6	0	9	7089	7764	7002	6574	94%	6424	578	0	64	0	514	2248	762	234
РС - Смолян	184	1571	4	0	0	1571	1755	1402	1288	92%	1219	183	0	14	0	169	2756	353	104
РС - Стара Загора	917	6965	3	0	4	6969	7886	6849	6140	90%	5985	864	0	136	0	728	2878	1037	610
РС - Добрич	739	4714	2	0	14	4728	5467	4642	4097	88%	3921	721	0	62	0	659	24773	825	240
РС - Търговище	294	2275	1	0	2	2277	2571	2260	2107	93%	2004	256	0	41	0	215	859	311	145
РС - Хасково	447	3992	0	0	22	4014	4461	3877	3564	92%	3327	550	0	27	0	523	1494	584	163
РС - Шумен	456	3912	1	0	7	3919	4375	3838	3533	92%	3299	539	0	38	0	501	6925	537	195
РС - Ямбол	449	4559	1	0	6	4565	5014	4589	4250	93%	4163	426	0	37	0	389	12222	425	164

Наказателни общ характер дела в районните съдилища в областните центрове за 2019 година

Съдилища	Висящи в началото на периода	Постъпили през годината	В т.ч.:				Общо постъпили дела през отчетния период	Всичко за разглеждане	Свършени дела			Със съдебен акт по същество	Прекратени производства					Брой заседания	Висящи в края на периода	Обжалвани и протестирани
			Върнати дела за ново разглеждане под нов номер	Повт. вменени и образувани под нов номер след прекр. на съд. пр-во (чл. 42, ал. 2, чл. 249 и чл. 288, т. 1 от НПК)	Продълж аваци дела под същия номер	Всичко			В срок до 3 месеца		Всичко		Споразум. по чл.382 НПК	Споразум. по чл.384 НПК или спог. по 234 ГПК	Върнати за доразслед ване	По други причини				
									Брой	%										
СРС	2130	2552		38		2552	4682	2675	1190	44%	799	1876	961		106	809	11068	2007	686	
РС - Благоевград	75	284	6	11	2	286	361	283	193	68%	99	184	50	119	11	4	1015	78	52	
РС - Бургас	131	839	4	11	2	841	972	839	711	85%	180	659	344	290	8	17	1582	133	92	
РС - Варна	222	946		48	4	950	1172	981	739	75%	285	696	258	380	29	29	1968	191	144	
РС - Велико Търново	36	269		3	1	270	306	264	236	89%	44	220	152	64	2	2	1059	42	21	
РС - Видин	63	256		1	2	258	321	249	188	76%	58	191	41	148		2	632	72	55	
РС - Враца	39	261		2		261	300	268	226	84%	68	200	176	17	1	6	476	32	42	
РС - Габрово	52	257				257	309	242	182	75%	110	132	6	122		4	620	67	48	
РС - Кюстендил	76	231	3	2	1	232	308	236	157	67%	56	180	77	96	4	3	745	72	34	
РС - Кърджали	21	242	4	12	2	244	265	243	222	91%	115	128	40	70	14	4	401	22	39	
РС - Ловеч	21	212		1	1	213	234	203	181	89%	26	177	146	26	2	3	372	31	11	
РС - Монтана	19	270	3	0	0	270	289	264	250	95%	45	219	149	63	5	2	384	25	26	
РС - Пазарджик	92	516	2	14	4	520	612	535	428	80%	190	345	135	189	13	8	1518	77	80	
РС - Перник	85	296	0	6	0	296	381	309	230	74%	85	224	89	123	7	5	779	72	40	
РС - Плевен	92	742	19	58	9	751	843	760	649	85%	153	607	213	346	27	21	2522	83	94	
РС - Пловдив	230	1523	12	64	6	1529	1759	1537	1314	85%	308	1229	524	640	52	13	3074	222	200	
РС - Разград	42	250		12	1	251	293	245	196	80%	70	175	42	121	7	5	462	48	48	
РС - Русе	83	530	8	6	3	533	616	537	438	82%	169	368	184	170	9	5	1170	79	105	
РС - Силистра	25	188	7	5	1	189	214	183	164	90%	45	138	20	106	5	7	282	31	26	
РС - Сливен	95	597	8	7	2	599	694	601	498	83%	191	410	199	187	14	10	1064	93	56	
РС - Смолян	13	102	1			102	115	104	92	88%	33	71	26	43		2	166	11	9	
РС - Стара Загора	64	642		25	2	644	708	609	528	87%	191	418	331	67	20		1019	99	75	
РС - Добрич	43	456	2	2	0	456	499	436	387	89%	51	385	274	108	1	2	866	63	9	
РС - Търговище	15	180	0	6	0	180	195	182	173	95%	44	138	120	11	5	2	230	13	19	
РС - Хасково	35	308	0	5	1	309	344	302	272	90%	72	230	179	43	7	1	547	42	26	
РС - Шумен	24	292	2	1	0	292	316	292	267	91%	35	257	218	31	2	6	773	24	17	
РС - Ямбол	76	346		15	1	347	423	341	262	77%	131	210	198		10	2	1634	82	85	

Наказателни частен характер дела в районите съдилища в областните центрове за 2019 година

Съдилища	Висящи в началото на периода	Постъпили през годината	В т.ч.:		Продължаваци дела под същия номер	Общо постъпили дела през отчетния период	Всичко за разглеждане	Свършени дела			Със съдебен акт по същество	Прекратени производства					Брой заседания	Висящи в края на периода	Обжалвани и протестирани
			Върнати дела за ново разглеждане под нов номер	Повт. вменени и образувани под нов номер след прекр. на съд. пр-во (чл. 42, ал. 2, чл. 249 и чл. 288, т. 1 от НПК)				Всичко	В срок до 3 месеца			Всичко	Споразум. по чл.382 НПК	Споразум. по чл.384 НПК или спог. по 234 ГПК	Върнати за доразследване	По други причини			
									Брой	%									
СРС	426	506		11		506	932	568	118	21%	296	272	1		2	269	1416	364	202
РС - Благоевград	32	39	2		2	41	73	42	11	26%	19	23		5		18	262	31	20
РС - Бургас	28	73	2		0	73	101	67	22	33%	32	35	0	0	0	35	263	34	25
РС - Варна	58	104			4	108	166	93	30	32%	30	63		8		55	358	73	44
РС - Велико Търново	10	28			3	28	38	24	8	33%	9	15		1		14	189	14	9
РС - Видин	10	18				18	28	17	5	29%	11	6				6	77	11	11
РС - Враца	10	15				15	25	19	9	47%	9	10				10	59	6	13
РС - Габрово	6	15				15	21	15	8	53%	3	12				12	20	6	1
РС - Кюстендил	12	20			1	21	33	24	8	33%	7	17				17	79	9	13
РС - Кърджали	11	18	1			18	29	27	21	78%	6	21		7		14	54	2	8
РС - Ловеч	10	18			2	20	30	16	9	56%	1	15	3			12	112	14	3
РС - Монтана	5	16	1	0	0	16	21	16	12	75%	6	10	0	0	0	10	64	5	3
РС - Пазарджик	32	50	0	0	3	53	85	63	22	35%	36	27	0	7	0	20	401	22	31
РС - Перник	18	29	0	0	0	29	47	29	13	45%	10	19	0	0	0	19	142	18	11
РС - Плевен	14	51	3	0	4	55	69	53	36	68%	17	36	0	6	0	30	292	16	20
РС - Пловдив	46	142	2	2	9	151	197	133	57	43%	46	87		12		75	415	64	59
РС - Разград	13	19		1	2	21	34	25	13	52%	9	16				16	56	9	12
РС - Русе	20	48	4	0	0	48	68	46	20	43%	18	28	0	0	0	28	121	22	19
РС - Силистра	4	29	2	0	0	29	33	29	17	59%	10	19	0	0	0	19	66	4	9
РС - Сливен	33	68	5			68	101	65	22	34%	18	47	2			45	313	36	16
РС - Смолян	3	7				7	10	8	5	63%	3	5				5	28	2	2
РС - Стара Загора	25	49			1	50	75	47	26	55%	11	36		4		32	128	28	12
РС - Добрич	27	37	1	0	3	40	67	29	10	34%	13	16	0	0	0	16	209	38	9
РС - Търговище	9	26	0	0	1	27	36	28	19	68%	8	20	0	0	0	20	52	8	8
РС - Хасково	10	22	2	0	0	22	32	18	7	39%	11	7	0	0	0	7	83	14	8
РС - Шумен	15	32	3	2	1	33	48	35	15	43%	14	21	0	0	0	21	172	13	11
РС - Ямбол	14	24				24	38	25	11	44%	11	14		4		10	172	13	15

Дела по чл. 78а НК в районните съдилища в областните центрове за 2019 година

Съдилища	Висящи в началото на периода	Постъпили през годината	В т.ч.:		Продължавани дела под същия номер	Общо постъпили дела през отчетния период	Всичко за разглеждане	Свършени дела			Със съдебен акт по същество	Прекратени производства					Брой заседания	Висящи в края на периода	Обжалвани и протестирани
			Върнати дела за ново разглеждане под нов номер	Повт. вносени и образувани под нов номер след прекр. на съд. пр-во (чл. 42, ал. 2, чл. 249 и чл. 288, т. 1 от НПК)				Всичко	В срок до 3 месеца			Всичко	Споразум. по чл.382 НПК	Споразум. по чл.384 НПК или спог. по 234 ГПК	Върнати за доразследване	По други причини			
									Брой	%									
СРС	181	390		3		390	571	389	175	45%	333	56		30	26	856	182	82	
РС - Благоевград	12	44				44	56	49	40	82%	48	1		1		102	7	4	
РС - Бургас	17	88				88	105	93	85	91%	90	3		2	1	105	12	17	
РС - Варна	29	143			11	2	145	174	151	87%	136	15		1	14	250	23	23	
РС - Велико Търново	6	38					38	44	38	87%	37	1			1	130	6	7	
РС - Видин	7	46					46	53	43	91%	42	1			1	61	10	7	
РС - Враца	5	52					52	57	50	88%	50	0				57	7	2	
РС - Габрово	5	38					38	43	40	93%	36	4			4	50	3	7	
РС - Кюстендил	15	93					93	108	78	71%	77	1			1	122	30	7	
РС - Кърджали	7	64	1	2			64	71	62	94%	56	6		5	1	71	9	9	
РС - Ловеч	3	45					45	48	41	78%	41	0				63	7	1	
РС - Монтана	3	66	0	0	0	0	66	69	66	98%	64	2		2	0	78	3	3	
РС - Пазарджик	8	110	0	2	1	1	111	119	110	97	101	9		8	1	188	9	10	
РС - Перник	2	31	0	0	0	0	31	33	31	100%	30	1			1	41	2	3	
РС - Плевен	9	113	4	0	3	3	116	125	119	96%	111	8			8	273	6	16	
РС - Пловдив	27	192		3	1	1	193	220	181	93%	168	13		9	4	248	39	26	
РС - Разград	9	63					63	72	62	87%	59	3		2	1	84	10	9	
РС - Русе	14	97	1	1	0	0	97	111	89	72	81%	87	2		1	115	22	12	
РС - Силистра	0	18	0	0	0	0	18	18	16	94%	14	2			2	16	2	1	
РС - Сливен	3	129					129	132	119	93%	117	2			2	152	13	8	
РС - Смолян	7	22					22	29	25	92%	25	0				36	4	5	
РС - Стара Загора	8	42			2		42	50	45	91%	42	3		3		59	5	9	
РС - Добрич	12	58	0	0	0	0	58	70	58	90%	56	2			2	103	12	4	
РС - Търговище	3	66	3	0	0	0	66	69	65	100%	62	3		3	0	63	4	2	
РС - Хасково	6	54	2	0	0	0	54	60	53	89%	52	1		1	0	92	7	10	
РС - Шумен	3	86	0	0	0	0	86	89	84	99%	83	1			1	194	5	2	
РС - Ямбол	4	43		1			43	47	41	90%	37	4		1	3	123	6	4	

Частни наказателни дела в районните съдилища в областните центрове за 2019 година

Съдилища	Висящи в началото на периода	Постъпили през годината	В т.ч.:		Продълж аваци дела под същия номер	Общо постъпили дела през отчетния период	Всичко за разглеждане	Свършени дела			Със съдебен акт по същество	Прекратени производства					Брой заседания	Висящи в края на периода	Обжалвани и протестирани
			Върнати дела за ново разглежда не под нов номер	Повт. вменени и образувани под нов номер след прекр. на съд. пр-во (чл. 42, ал. 2, чл. 249 и чл. 288, т. 1 от НПК)				Всичко	В срок до 3 месеца			Всичко	Споразум. по чл.382 НПК	Споразум. по чл.384 НПК или спог. по 234 ГПК	Върнати за доразслед вание	По други причини			
									Брой	%									
СРС	312	9539		11		9539	9851	9851	7564	77%	9308	543			543	3990	0	707	
РС - Благоевград	11	1325				1325	1336	1322	1316	100%	1292	30			30	335	14	51	
РС - Бургас	43	3053	2	1	2	3055	3098	3048	3040	100%	2865	183			183		50	117	
РС - Варна	48	2586		4		2586	2634	2594	2585	100%	2088	506		2	504	864	40	155	
РС - Велико Търново	8	1280	1			1280	1288	1265	1263	100%	1241	24			24	1454	23	47	
РС - Видин	9	956				956	965	955	955	100%	919	36			36	256	10	28	
РС - Враца	9	428				428	437	426	419	98%	398	28			28	337	11	18	
РС - Габрово	7	781				781	788	782	781	100%	771	11			11	148	6	28	
РС - Кюстендил	16	1049				1049	1065	1054	1039	99%	1029	25			25	216	11	29	
РС - Кърджали	2	591	1			591	593	585	585	100%	556	29			29	204	8	11	
РС - Ловеч	6	640			1	641	647	638	636	100%	624	14			14	249	9	20	
РС - Монтана	1	1154				1154	1155	1149	1149	100%	1134	15			15	153	6	11	
РС - Пазарджик	6	1067				1067	1073	1067	1063	100%	1028	39			39	291	6	47	
РС - Перник	7	1096				1096	1103	1090	1090	100%	1065	25			25	260	13	14	
РС - Плевен	28	987	6			987	1015	1000	993	99%	913	87			87	1698	15	108	
РС - Пловдив	42	3667	2	3	3	3670	3712	3664	3643	99%	3446	218			218	915	48	211	
РС - Разград	3	328			1	329	332	326	323	99%	301	25			25	100	6	21	
РС - Русе	9	816	1			816	825	809	802	99%	790	19			19	387	16	54	
РС - Силистра	11	470	2			470	481	472	471	100%	437	35			35	172	9	24	
РС - Сливен	26	514	1		2	516	542	512	503	98%	441	71			71	371	30	47	
РС - Смолян	2	316				316	318	316	316	100%	311	5			5	333	2	8	
РС - Стара Загора	20	1925		2	2	1927	1947	1916	1906	99%	1825	91			91	745	31	95	
РС - Добрич	20	737	1			737	757	743	733	99%	699	44			44	518	14	27	
РС - Търговище	9	491				491	500	497	496	100%	470	27			27	102	3	11	
РС - Хасково	8	692			1	693	701	689	686	100%	660	29			29	214	12	21	
РС - Шумен	5	1486		1		1486	1491	1482	1482	100%	1464	18			18	1986	9	29	
РС - Ямбол	16	554		1		554	570	561	559	100%	530	31			31	862	9	47	

Частни наказателни дела - разпити в районните съдилища в областните центрове за 2019 година

Съдилища	Висящи в началото на периода	Постъпили през годината	В т.ч.:		Продълж аваци дела под същия номер	Общо постъпили дела през отчетния период	Всичко за разглеждане	Свършени дела			Със съдебен акт по същество	Прекратени производства					Брой заседания	Висящи в края на периода	Обжалвани и протестирани
			Върнати дела за ново разглежда не под нов номер	Повт. вменени и образувани под нов номер след прекр. на съд. пр-во (чл. 42, ал. 2, чл. 249 и чл. 288, т. 1 от НПК)				Всичко	В срок до 3 месеца			Всичко	Споразум. по чл.382 НПК	Споразум. по чл.384 НПК или спог. по 234 ГПК	Върнати за доразслед ване	По други причини			
									Брой	%									
СРС		1059				1059	1059	649	630	97%	630	19			19	x	410	x	
РС - Благоевград		105				105	105	105	105	100%	103	2			2	x	0	x	
РС - Бургас		275				275	275	275	275	100%	272	3			3	x	0	x	
РС - Варна		54				54	54	54	54	100%	0	54			54	x	0	x	
РС - Велико Търново		68				68	68	68	68	100%	65	3			3	x	0	x	
РС - Видин		76				76	76	76	76	100%	76	0				x	0	x	
РС - Враца		139				139	139	139	139	100%	139	0				x	0	x	
РС - Габрово	1	63				63	64	64	64	100%	0	64			64	x	0	x	
РС - Кюстендил		55				55	55	55	55	100%	55	0				x	0	x	
РС - Кърджали		109				109	109	109	109	100%	107	2			2	x	0	x	
РС - Ловеч		58				58	58	58	58	100%	56	2			2	x	0	x	
РС - Монтана		36				36	36	36	36	100%	34	2			2	x	0	x	
РС - Пазарджик		72				72	72	72	72	100%	72	0			0	x	0	x	
РС - Перник		58				58	58	58	58	100%	50	8			8	x	0	x	
РС - Плевен		107				107	107	107	107	100%	107	0			0	x	0	x	
РС - Пловдив		196				196	196	196	196	100%	192	4			4	x	0	x	
РС - Разград		76				76	76	76	76	100%	76	0				x	0	x	
РС - Русе		104				104	104	104	104	100%	0	104			104	x	0	x	
РС - Силистра		29				29	29	29	29	100%	29	0			0	x	0	x	
РС - Сливен		41				41	41	40	40	100%	33	7			7	x	1	x	
РС - Смолян		82				82	82	82	82	100%	82	0				x	0	x	
РС - Стара Загора		139				139	139	139	139	100%	139	0				x	0	x	
РС - Добрич		61				61	61	61	61	100%	58	3			3	x	0	x	
РС - Търговище		39				39	39	39	39	100%	39	0			0	x	0	x	
РС - Хасково		62				62	62	62	62	100%	60	2			2	x	0	x	
РС - Шумен		317				317	317	317	317	100%	300	17			17	x	0	x	
РС - Ямбол		123				123	123	123	123	100%	123	0				x	0	x	

Административно наказателен характер дела в районните съдилища в областните центрове за 2019 година

Съдилища	Висящи в началото на периода	Постъпили през годината	В т.ч.:		Продължават дела под същия номер	Общо постъпили дела през отчетния период	Всичко за разглеждане	Свършени дела			Със съдебен акт по същество	Прекратени производства					Брой заседания	Висящи в края на периода	Обжалвани и протестирани
			Върнати дела за ново разглеждане под нов номер	Повт. вменени и образувани под нов номер след прекр. на съд. пр-во (чл. 42, ал. 2, чл. 249 и чл. 288, т. 1 от НПК)				Всичко	В срок до 3 месеца			Всичко	Споразум. по чл.382 НПК	Споразум. по чл.384 НПК или спог. по 234 ГПК	Върнати за доразследване	По други причини			
									Брой	%									
СРС	5202	6372				6372	11574	6917	1738	25%	6326	591			34	557	11653	4657	2396
РС - Благоевград	158	507	7			507	665	534	320	60%	465	69				69		131	231
РС - Бургас	287	1594	20		10	1604	1891	1488	1115	75%	1357	131				131	2179	403	549
РС - Варна	518	2073			16	2089	2607	2149	1299	60%	2000	149				149	3161	458	1273
РС - Велико Търново	70	644	5			644	714	559	430	77%	458	101				101	1686	155	170
РС - Видин	87	405				405	492	396	268	68%	328	68				68	649	96	234
РС - Враца	82	349				349	431	338	270	80%	298	40				40	504	93	183
РС - Габрово	56	203				203	259	216	166	77%	187	29				29	298	43	68
РС - Кюстендил	130	384	6		3	387	517	377	153	41%	319	58				58	699	140	169
РС - Кърджали	63	359	2		6	365	428	366	312	85%	341	25				25	509	62	167
РС - Ловеч	132	377	9			377	509	363	135	37%	333	30				30	870	146	137
РС - Монтана	49	434	2		0	434	483	444	402	91%	380	64				64	594	39	168
РС - Пазарджик	178	817	0		0	817	995	672	243	36%	625	47				47	1928	323	285
РС - Перник	88	638	0		0	638	726	600	380	63%	556	44				44	960	126	165
РС - Плевен	103	696	46		0	696	799	704	574	82%	638	66				66	1947	95	299
РС - Пловдив	531	2491	21			2491	3022	2447	1670	68%	2037	410				410	3582	575	998
РС - Разград	67	218			3	221	288	243	146	60%	207	36				36	344	45	127
РС - Русе	151	968	14		4	972	1123	852	503	59%	799	53				53	1405	271	367
РС - Силистра	39	173	6		0	173	212	184	142	77%	158	26				26	245	28	99
РС - Сливен	84	528	5		2	530	614	495	316	64%	422	73				73	826	119	182
РС - Смолян	34	160	2			160	194	169	152	90%	139	30				30	233	25	81
РС - Стара Загора	127	746				746	873	727	516	71%	593	134				134	980	146	304
РС - Добрич	134	260	3		0	260	394	287	100	35%	246	41					708	107	137
РС - Търговище	17	274	0		0	274	291	261	239	92%	228	33				33	283	30	104
РС - Хасково	73	341	7		0	341	414	366	317	87%	321	45				45	547	48	137
РС - Шумен	99	504	2		0	504	603	519	393	76%	483	36				36	1247	84	282
РС - Ямбол	31	343				343	374	280	224	80%	244	36				36	871	94	92

Общо наказателни дела в районните съдилища в областните центрове за 2019 година

Съдилища	Висящи в началото на периода	Постъпили през годината	В т.ч.:		Продълж аваци дела под същия номер	Общо постъпили дела през отчетния период	Всичко за разглеждане	Свършени дела			Със съдебен акт по същество	Прекратени производства					Брой заседания	Висящи в края на периода	Обжалвани и протестирани
			Върнати дела за ново разглежда не под нов номер	Повт. вменсени и образувани под нов номер след прекр. на съд. пр-во (чл. 42, ал. 2, чл. 249 и чл. 288, т. 1 от НПК)				Всичко	В срок до 3 месеца			Всичко	Споразум. по чл.382 НПК	Споразум. по чл.384 НПК или спог. по 234 ГПК	Върнати за доразслед ване	По други причини			
									Брой	%									
СРС	8251	20418	0	63	0	20418	28669	21049	11415	54%	17692	3357	962	0	172	2223	28983	7620	4073
РС - Благоевград	288	2304	15	11	4	2308	2596	2335	1985	85%	2026	309	50	124	12	123	1714	261	358
РС - Бургас	506	5922	28	12	14	5936	6442	5810	5248	90%	4796	1014	344	290	10	370	4129	632	800
РС - Варна	875	5906	0	63	26	5932	6807	6022	4838	80%	4539	1483	258	388	32	805	6601	785	1639
РС - Велико Търново	130	2327	6	6	1	2328	2458	2218	2038	92%	1854	364	152	65	2	145	4518	240	254
РС - Видин	176	1757	0	1	2	1759	1935	1736	1531	88%	1434	302	41	148	0	113	1675	199	335
РС - Враца	145	1244	0	2	0	1244	1389	1240	1107	89%	962	278	176	17	1	84	1433	149	258
РС - Габрово	127	1357	0	0	0	1357	1484	1359	1238	91%	1107	252	6	122	0	124	1136	125	152
РС - Кюстендил	249	1832	9	2	5	1837	2086	1824	1467	80%	1543	281	77	96	4	104	1861	262	252
РС - Кърджали	104	1383	9	14	8	1391	1495	1392	1307	94%	1181	211	40	77	19	75	1239	103	234
РС - Ловеч	172	1350	9	1	4	1354	1526	1319	1051	80%	1081	238	149	26	2	61	1666	207	172
РС - Монтана	77	1976	6	0	0	1976	2053	1975	1914	97%	1663	312	149	63	7	93	1273	78	211
РС - Пазарджик	316	2632	2	16	8	2640	2956	2519	1925	76%	2052	467	135	196	21	115	4326	437	453
РС - Перник	200	2148	0	6	0	2148	2348	2117	1802	85%	1796	321	89	123	7	102	2182	231	233
РС - Плевен	246	2696	78	58	16	2712	2958	2743	2473	90%	1939	804	213	352	27	212	6732	215	537
РС - Пловдив	876	8211	37	72	19	8230	9106	8158	7049	86%	6197	1961	524	652	61	724	8234	948	1494
РС - Разград	134	954	0	13	7	961	1095	977	808	83%	722	255	42	121	9	83	1046	118	217
РС - Русе	277	2563	28	7	7	2570	2847	2437	1939	80%	1863	574	184	170	10	210	3198	410	557
РС - Силистра	79	907	17	5	1	908	987	913	838	92%	693	220	20	106	5	89	781	74	159
РС - Сливен	241	1877	19	7	6	1883	2124	1832	1490	81%	1222	610	201	187	14	208	2726	292	309
РС - Смолян	59	689	3	0	0	689	748	704	670	95%	593	111	26	43	0	42	796	44	105
РС - Стара Загора	244	3543	0	30	5	3548	3792	3483	3156	91%	2801	682	331	71	23	257	2931	309	495
РС - Добрич	236	1609	7	2	3	1612	1848	1614	1343	83%	1123	491	274	108	2	107	2404	234	186
РС - Търговище	53	1076	3	6	1	1077	1130	1072	1031	96%	851	221	120	11	8	82	730	58	144
РС - Хасково	132	1479	11	5	2	1481	1613	1490	1391	93%	1176	314	179	43	8	84	1483	123	202
РС - Шумен	146	2717	7	4	1	2718	2864	2729	2557	94%	2379	350	218	31	2	99	4372	135	341
РС - Ямбол	141	1433	0	17	1	1434	1575	1371	1216	89%	1076	295	198	4	11	82	3662	204	243

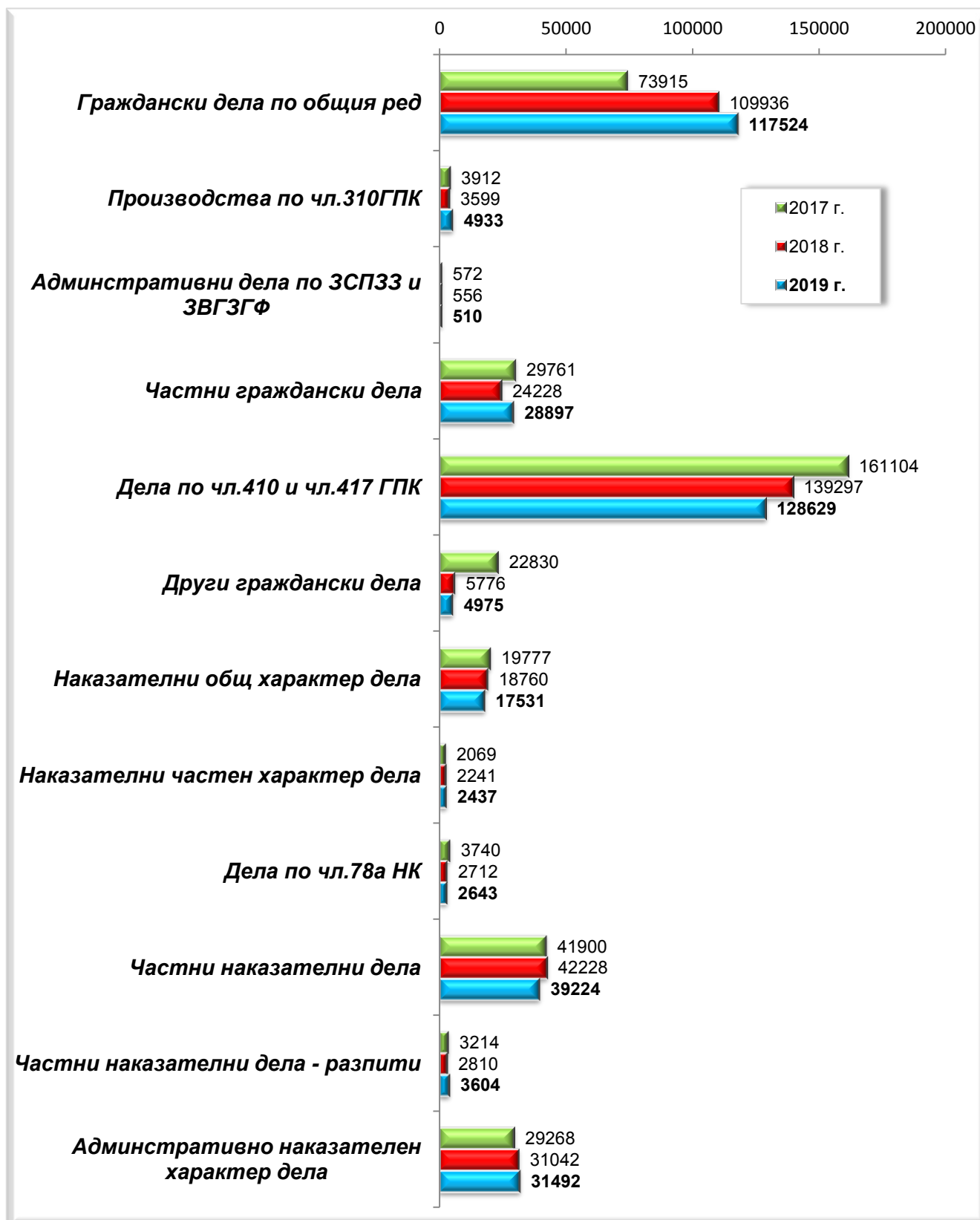
Всичко дела в районните съдилища в областните центрове за 2019 година

Съдилища	Висящи в началото на периода	Постъпили през годината	В т.ч.:		Продълж аваци дела под същия номер	Общо постъпили дела през отчетния период	Всичко за разглеждане	Свършени дела			Със съдебен акт по същество	Прекратени производства					Брой заседания	Висящи в края на периода	Обжалвани и протестирани
			Върнати дела за ново разглеждане под нов номер	Повт. вменени и образувани под нов номер след прекр. на съд. пр-во (чл. 42, ал. 2, чл. 249 и чл. 288, т. 1 от НПК)				Всичко	В срок до 3 месеца			Всичко	Споразум. по чл.382 НПК	Споразум. по чл.384 НПК или спог. по 234 ГПК	Върнати за доразследване	По други причини			
									Брой	%									
СРС	45330	96029	0	63	0	96029	141359	98972	59412	60%	85922	13050	962	402	172	11514	94643	42387	11933
РС - Благоевград	842	5833	23	11	12	5845	6687	5679	4918	87%	4795	884	50	161	12	661	3979	1008	592
РС - Бургас	1938	16752	30	12	52	16804	18742	16448	14666	89%	13823	2625	344	386	10	1885	10323	2294	1748
РС - Варна	4152	27072	20	63	88	27160	31312	25941	22163	85%	21840	4101	258	500	32	3311	15263	5371	3856
РС - Велико Търново	660	6214	8	6	7	6221	6881	6221	5718	92%	5331	890	152	113	2	623	16928	660	650
РС - Видин	661	5260	0	1	5	5265	5926	4920	4434	90%	4210	710	41	156	0	513	5235	1006	509
РС - Враца	663	6431	2	2	3	6434	7097	6477	6046	93%	5372	1105	176	63	1	865	2740	620	551
РС - Габрово	475	3928	0	0	0	3928	4403	3906	3568	91%	3302	604	6	170	0	428	9372	497	376
РС - Кюстендил	588	4505	12	2	20	4525	5113	4527	3902	86%	3934	593	77	122	4	390	3170	586	446
РС - Кърджали	345	3215	9	14	14	3229	3574	3160	2928	93%	2688	472	40	107	19	306	2231	414	355
РС - Ловеч	443	3863	11	1	18	3881	4324	3842	3319	86%	3313	529	149	53	2	325	2984	482	414
РС - Монтана	422	5068	6	0	0	5068	5490	5172	4914	95%	4456	716	149	73	7	487	2496	318	357
РС - Пазарджик	1059	7755	10	16	21	7776	8835	7636	6540	86%	6634	1002	135	275	21	571	10963	1199	790
РС - Перник	1729	10636	6	6	32	10668	12397	10537	8973	85%	9063	1474	89	160	7	1218	6918	1860	758
РС - Плевен	1084	10943	84	58	28	10971	12055	11067	10308	93%	9314	1753	213	459	27	1054	34957	988	1214
РС - Пловдив	4444	29614	51	72	123	29737	34181	28769	25064	87%	24261	4508	524	856	61	3067	18481	5412	3010
РС - Разград	431	3563	1	13	18	3581	4012	3597	3293	92%	3008	589	42	145	9	393	2089	415	373
РС - Русе	1403	10333	34	7	41	10374	11777	10185	8956	88%	8556	1629	184	269	10	1166	6967	1592	1079
РС - Силистра	314	2926	18	5	7	2933	3247	2752	2554	93%	2274	478	20	138	5	315	1593	495	302
РС - Сливен	916	8957	25	7	15	8972	9888	8834	8064	91%	7646	1188	201	251	14	722	4974	1054	543
РС - Смолян	243	2260	7	0	0	2260	2503	2106	1958	93%	1812	294	26	57	0	211	3552	397	209
РС - Стара Загора	1161	10508	3	30	9	10517	11678	10332	9296	90%	8786	1546	331	207	23	985	5809	1346	1105
РС - Добрич	975	6323	9	2	17	6340	7315	6256	5440	87%	5044	1212	274	170	2	766	27177	1059	426
РС - Търговище	347	3351	4	6	3	3354	3701	3332	3138	94%	2855	477	120	52	8	297	1589	369	289
РС - Хасково	579	5471	11	5	24	5495	6074	5367	4955	92%	4503	864	179	70	8	607	2977	707	365
РС - Шумен	602	6629	8	4	8	6637	7239	6567	6090	93%	5678	889	218	69	2	600	11297	672	536
РС - Ямбол	590	5992	1	17	7	5999	6589	5960	5466	92%	5239	721	198	41	11	471	15884	629	407

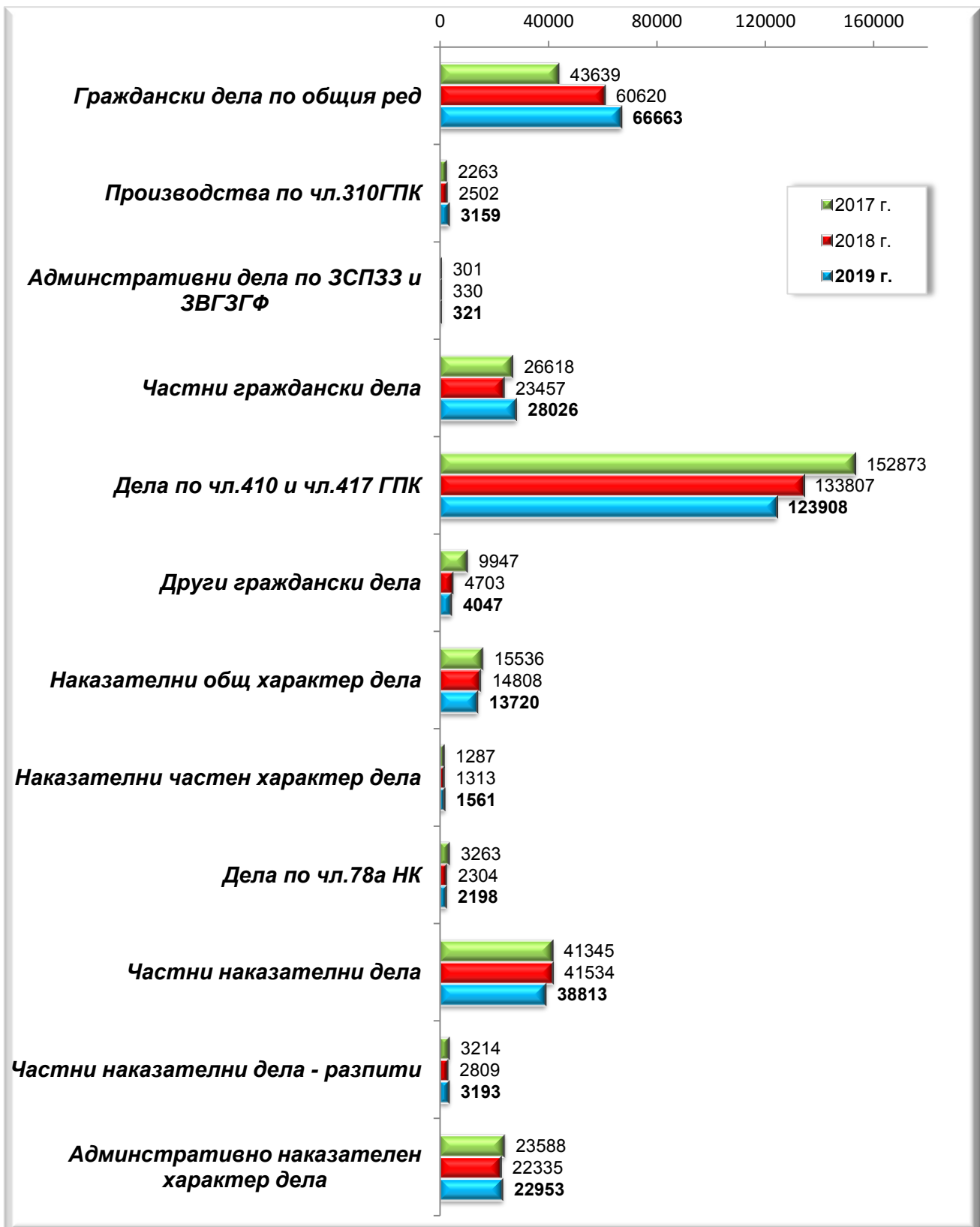
**Брой съдии по щат, натовареност по щат и действителна натовареност на съдиите
в районните съдилища в областните центрове за 2019 година**

Районни съдилища	Брой съдии по щат- ОБЩО	Натовареност по щат - ОБЩО		Брой граждански съдии по щат	Натовареност по щат на гражданските съдии		Брой наказателни съдии по щат	Натовареност по щат на наказателните съдии		Отработени човекомесеци	Действителна натовареност- ОБЩО	
		Към всичко дела за разглеждане	Към всичко свършени дела		Към всичко дела за разглеждане	Към всичко свършени дела		Към всичко дела за разглеждане	Към всичко свършени дела		Към всичко дела за разглеждане	Към всичко свършени дела
СРС	207	56.91	39.84	147	63.88	44.17	60	39.82	29.23	1973	71.65	50.16
РС - Благоевград	14	39.80	33.80	8	42.61	34.83	6	36.06	32.43	156	42.87	36.40
РС - Бургас	33	47.33	41.54	20	51.25	44.33	13	41.29	37.24	310	60.46	53.06
РС - Варна	54	48.32	40.03	35	58.35	47.43	19	29.86	26.41	600	52.19	43.24
РС - Велико Търново	20	28.67	25.92	11	33.51	30.33	9	22.76	20.54	185.4	37.11	33.55
РС - Видин	12	41.15	34.17	6	55.43	44.22	6	26.88	24.11	132	44.89	37.27
РС - Враца	14	42.24	38.55	8	59.46	54.55	6	19.29	17.22	162.5	43.67	39.86
РС - Габрово	10	36.69	32.55	6	40.54	35.38	4	30.92	28.31	120	36.69	32.55
РС - Кюстендил	10	42.61	37.73	5	50.45	45.05	5	34.77	30.40	85	60.15	53.26
РС - Кърджали	7	42.55	37.62	4	43.31	36.83	3	41.53	38.67	72	49.64	43.89
РС - Ловеч	9	40.04	35.57	5	46.63	42.05	4	31.79	27.48	108	40.04	35.57
РС - Монтана	10	45.75	43.10	6	47.74	44.40	4	42.77	41.15	108	50.83	47.89
РС - Пазарджик	18	40.90	35.35	11	44.54	38.77	7	35.19	29.99	136.92	64.53	55.77
РС - Перник	20	51.65	43.90	14	59.82	50.12	6	32.61	29.40	179	69.26	58.87
РС - Плевен	24	41.86	38.43	13	58.31	53.36	11	22.41	20.78	266	45.32	41.61
РС - Пловдив	56	50.86	42.81	31	67.41	55.41	25	30.35	27.19	528.3	64.70	54.46
РС - Разград	8	41.79	37.47	5	48.62	43.67	3	30.42	27.14	84	47.76	42.82
РС - Русе	25	39.26	33.95	15	49.61	43.04	10	23.73	20.31	275.4	42.76	36.98
РС - Силистра	9	30.06	25.48	4	47.08	38.31	5	16.45	15.22	96	33.82	28.67
РС - Сливен	17	48.47	43.30	10	64.70	58.35	7	25.29	21.81	179	55.24	49.35
РС - Смолян	5	41.72	35.10	3	48.75	38.94	2	31.17	29.33	60	41.72	35.10
РС - Стара Загора	20	48.66	43.05	12	54.76	47.56	8	39.50	36.28	206	56.69	50.16
РС - Добрич	18	33.87	28.96	11	41.42	35.17	7	22.00	19.21	207.2	35.30	30.19
РС - Търговище	9	34.27	30.85	5	42.85	37.67	4	23.54	22.33	106.77	34.66	31.21
РС - Хасково	10	50.62	44.73	6	61.96	53.85	4	33.60	31.04	92.7	65.52	57.90
РС - Шумен	16	37.70	34.20	9	40.51	35.54	7	34.10	32.49	166	43.61	39.56
РС - Ямбол	14	39.22	35.48	7	59.69	54.63	7	18.75	16.32	125	52.71	47.68

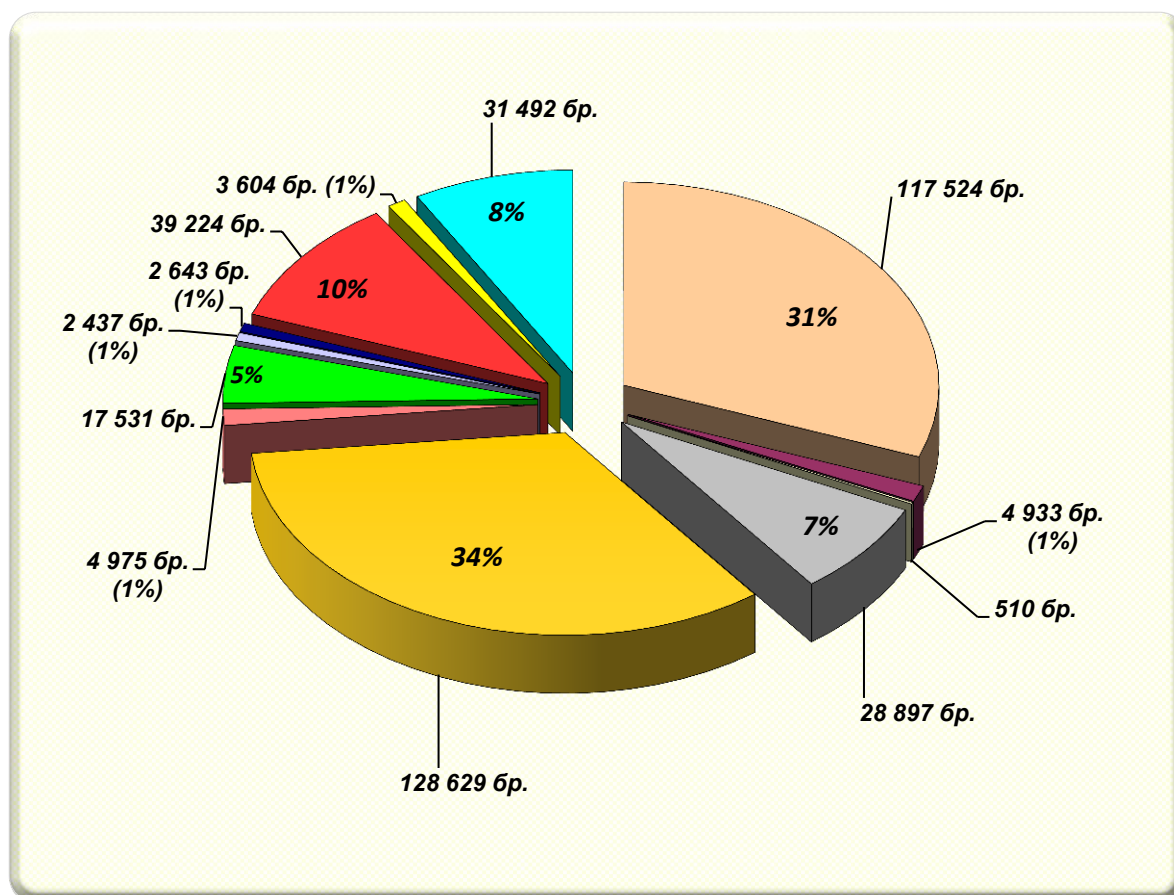
Районни съдилища в областните центрове
Съотношение на видовете дела за РАЗГЛЕЖДАНЕ
за 2017, 2018 и 2019 година



Районни съдилища в областните центрове
Съотношение на видовете СВЪРШЕНИ дела
за 2017, 2018 и 2019 година

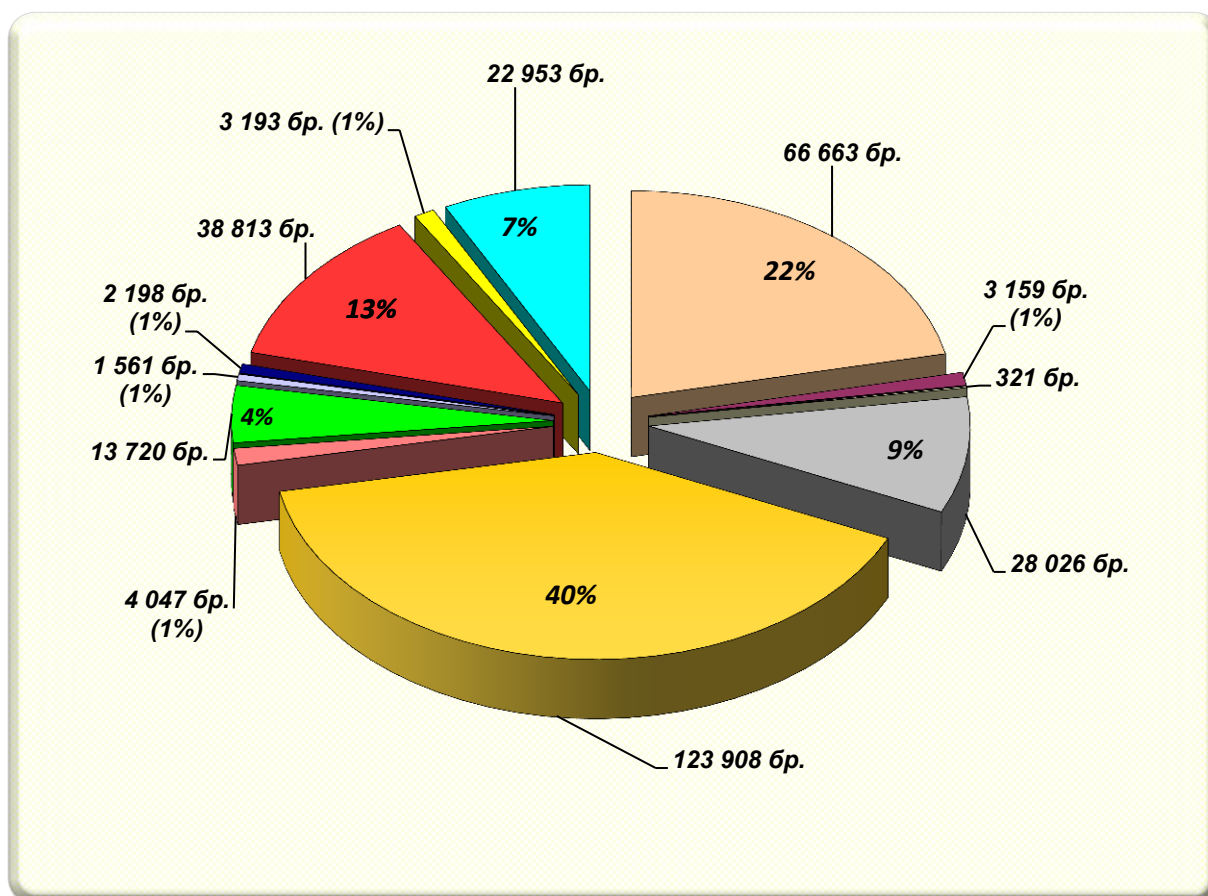


**Районни съдилища в областните центрове
Дялово разпределение на видове дела
към общия брой дела за РАЗГЛЕЖДАНЕ
за 2019 година**



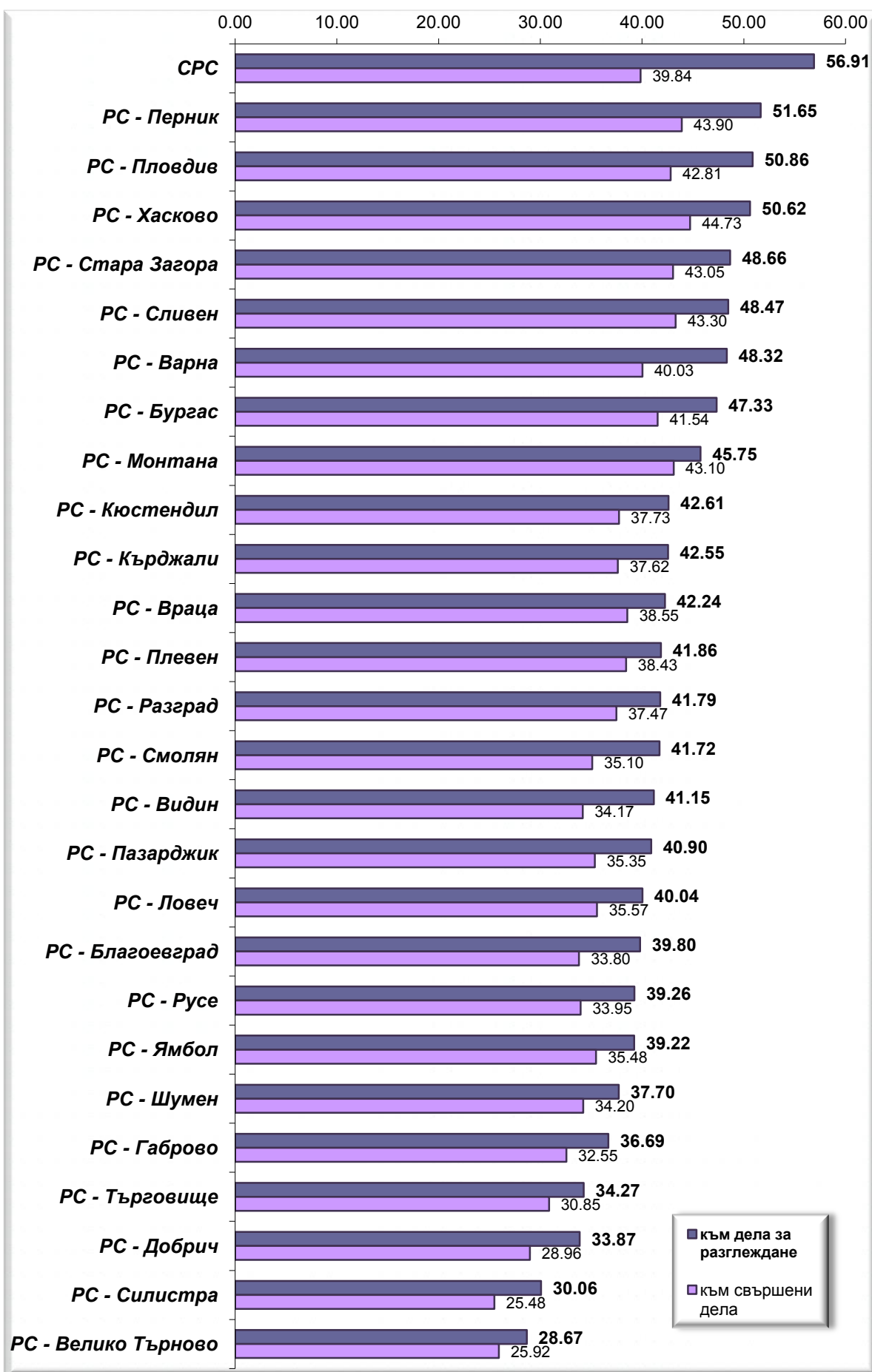
№	Дела за разглеждане	бр.
1	Граждански дела	117 524
2	Производства по чл.310 ГПК	4 933
3	Администр.по ЗСПЗЗ и ЗВГЗГФ	510
4	Частни граждански дела	28 897
5	Дела по чл.410 и чл.417 от ГПК	128 629
6	Други граждански дела	4 975
7	Наказателни дела общ характ.	17 531
8	Наказателни дела частен характер	2 437
9	Дела по чл.78а НК	2 643
10	Частни наказателни дела	39 224
11	ЧНД - разпити	3 604
12	Администр.наказателни дела	31 492
ОБЩО		382 399

**Районни съдилища в областните центрове
Дялово разпределение на видове дела
към общия брой СВЪРШЕНИ дела
за 2019 година**

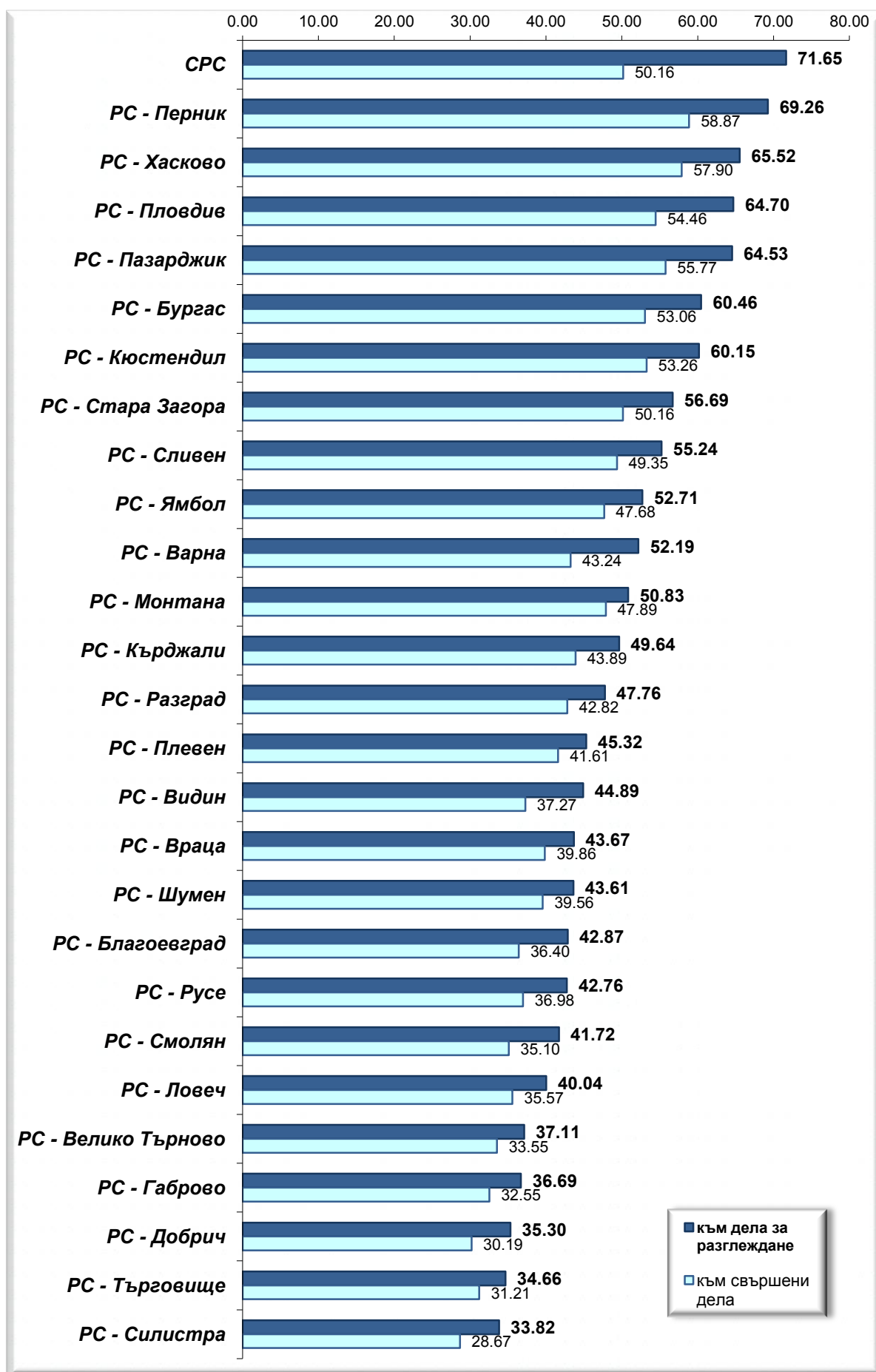


№	Свършени дела	бр.
1	Граждански дела	66 663
2	Производства по чл.310 ГПК	3 159
3	Администр.по ЗСПЗЗ и ЗВГЗГФ	321
4	Частни граждански дела	28 026
5	Дела по чл.410 и чл.417 от ГПК	123 908
6	Други граждански дела	4 047
7	Наказателни дела общ характ.	13 720
8	Наказателни дела частен характер	1 561
9	Дела по чл.78а НК	2 198
10	Частни наказателни дела	38 813
11	ЧНД - разпити	3 193
12	Администр.наказателни дела	22 953
	ОБЩО	308 562

Районни съдилища в областните центрове
НАТОВАРЕНОСТ ПО ЦАТ на съдиите за 2019 година



Районни съдилища в областните центрове
ДЕЙСТВИТЕЛНА НАТОВАРЕНОСТ на съдиите за 2019 година



Отчет за дейността на Районните съдилища извън областните центрове за 12 месеца на 2019 година

Видове дела	година	Висящи в началото на периода	Постъпили през годината	В т.ч.:		Продължавани дела под същия номер	Общо постъпили дела през отчетния период	Всичко за разглеждане	Свършени дела			Със съдебен акт по същество	Прекратени производства					Брой заседания	Висящи в края на периода	Обжалвани и протестирани	
				Върнати дела за ново разглеждане под нов номер	Повт. вменени и образувани под нов номер след прекр. на съд.пр-во (чл. 42, ал. 2, чл. 249 и чл. 288, т. 1 от НПК)				Всичко	В срок до 3 месеца			Всичко	Споразум. по чл.382 НПК	Споразум. по чл.384 НПК или спог. по 234 ГПК	Върнати за доразглеждане	По други причини				
										Брой	%										8
а	б	1	2	2а	2б	3	4	5	6	6а	6б	7	8	8а	8б	8в	8г	9	10	11	
Граждански дела по общия ред	А	2017	7238	17610	64	0	156	17766	25004	16914	10417	62%	12432	4482	0	766	8	3708	43624	8090	3448
		2018	8099	20756	62	0	131	20887	28986	18850	13328	71%	13994	4856	0	709	10	4137	51797	10136	3585
		2019	10145	21958	59	0	199	22157	32302	20859	14636	70%	15539	5320	0	812	0	4508	54826	11443	4008
Производства по чл.310 ГПК	Б	2017	399	1358	3	0	4	1362	1761	1427	1074	75%	933	494	0	250	2	242	3111	334	277
		2018	338	1317	1	0	3	1320	1658	1339	1164	87%	888	451	0	237	0	214	2910	319	251
		2019	324	2003	2	0	3	2006	2330	1502	1301	87%	1053	449	0	206	0	243	3709	828	334
Административни дела по ЗСПЗЗ и ЗВГЗГФ	В	2017	98	327	18	0	11	338	436	311	189	61%	207	104	0	0	0	104	717	125	119
		2018	124	261	11	0	9	270	394	264	154	58%	123	141	0	1	0	140	695	130	120
		2019	130	179	8	0	8	187	317	216	113	52%	127	89	0	0	0	89	503	101	102
Частни граждански дела	Г	2017	353	11893	0	0	13	11906	12259	11955	11658	98%	10753	1202	0	0	0	1202	8651	304	112
		2018	302	12067	2	0	4	12071	12373	11995	11725	98%	10841	1154	0	0	0	1154	8696	378	107
		2019	378	14025	3	0	17	14042	14420	13960	13663	98%	12697	1263	0	14	0	1249	11526	460	109
Дела по чл.410 и чл.417 ГПК	Д	2017	204	64421	0	0	27	64448	64652	64333	64307	100%	60038	4295	0	0	0	4295	44717	319	741
		2018	321	58383	2	0	7	58390	58711	58300	58226	100%	54062	4238	0	0	0	4238	51255	411	562
		2019	412	55122	0	0	19	55141	55553	55092	55034	100%	51583	3509	0	24	0	3485	48698	461	721
Други граждански дела	Ж	2017	332	1933	1	0	4	1937	2269	1948	1674	86%	1627	321	0	15	4	302	3125	321	105
		2018	307	2253	0	0	6	2259	2566	2276	2076	91%	1988	288	0	11	1	276	3680	290	105
		2019	282	1529	2	0	2	1531	1813	1590	1457	92%	1287	303	0	2	0	301	2704	223	77
Общо граждански дела	З	2017	8624	97542	86	0	215	97757	106381	96888	89319	92%	85990	10898	0	1031	14	9853	103945	9493	4802
		2018	9491	95037	78	0	160	95197	104688	93024	86673	93%	81896	11128	0	958	11	10159	119033	11664	4730
		2019	11671	94816	74	0	248	95064	106735	93219	86204	92%	82286	10933	0	1058	0	9875	121966	13516	5351
Наказателни общ характер дела	И	2017	1761	11118	114	232	58	11176	12937	11160	9509	85%	2799	8361	4955	2930	273	203	24718	1777	1230
		2018	1782	10302	113	181	34	10336	12118	10473	8871	85%	2345	8128	5237	2515	192	184	25610	1645	1105
		2019	1644	9603	78	174	25	9628	11272	9615	8027	83%	2253	7362	4668	2389	173	132	23610	1657	1017
Наказателни частен характер дела	К	2017	416	690	27	7	17	707	1123	719	290	40%	309	410	12	57	0	341	3381	404	282
		2018	403	697	25	9	12	709	1112	769	361	47%	306	463	1	51	2	409	3388	343	283
		2019	345	737	15	15	13	750	1095	733	341	47%	293	440	18	44	1	377	3274	362	288
Дела по чл.78а НК	Л	2017	313	3312	21	35	12	3324	3637	3291	3034	92%	3145	146	1	0	69	76	5006	346	218
		2018	346	2306	31	32	8	2314	2660	2359	2137	91%	2278	81	0	0	34	47	3713	301	158
		2019	302	2006	14	31	4	2010	2312	2048	1827	89%	1964	84	0	0	44	40	3420	264	136
Частни наказателни дела	М	2017	280	16974	10	6	7	16981	17261	17041	16905	99%	16158	883	16	0	7	860	14776	220	881
		2018	216	15037	7	11	10	15047	15263	14973	14845	99%	14139	834	0	0	16	818	13735	290	807
		2019	291	13132	1	7	7	13139	13430	13128	13000	99%	12263	865	10	0	9	846	12936	302	673
Частни наказателни дела - разпити	Н	2017	1	3162	0	0	0	3162	3163	3162	3162	100%	2821	341	0	0	0	341		1	
		2018	3	2878	0	0	0	2878	2881	2875	2875	100%	2554	321	0	0	0	321		6	
		2019	1	2237	0	0	0	2237	2238	2236	2236	100%	1831	405	74	0	0	331		2	

Видове дела	година	Висящи в началото на периода	Постъпили през годината	В т.ч.:		Продължавали дела под същия номер	Общо постъпили дела през отчетния период	Всичко за разглеждане	Свършени дела			Със съдебен акт по същество	Прекратени производства					Брой заседания	Висящи в края на периода	Обжалвани и протестирани	
				Върнати дела за ново разглеждане под нов номер	Повт. внесени и образувани под нов номер след прекр. на съд. пр-во (чл. 42, ал. 2, чл. 249 и чл. 288, т. 1 от НПК)				Всичко	В срок до 3 месеца			Всичко	Споразум. по чл.382 НПК	Споразум. по чл.384 НПК или спог. по 234 ГПК	Върнати за доразглеждане	По други причини				
										Брой	%										8
а	б	1	2	2а	2б	3	4	5	6	6а	6б	7	8	8а	8б	8в	8г	9	10	11	
Административно наказателен характер дела	О	2017	2781	10600	105	5	14	10614	13395	10683	6896	65%	9947	736	8	0	0	728	19908	2712	4127
		2018	2709	9970	106	2	22	9992	12701	9815	6048	62%	9118	697	0	0	1	696	21281	2886	3871
		2019	2878	9606	109	12	12	9618	12496	9688	5599	58%	8989	699	0	0	0	699	21939	2808	3932
Общо наказателни дела	П	2017	5552	45856	277	285	108	45964	51516	46056	39796	86%	35179	10877	4992	2987	349	2549	67789	5460	6738
		2018	5459	41190	282	235	86	41276	46735	41264	35137	85%	30740	10524	5238	2566	245	2475	67727	5471	6224
		2019	5461	37321	217	239	61	37382	42843	37448	31030	83%	27593	9855	4770	2433	227	2425	65179	5395	6046
ВСИЧКО ДЕЛА	Р	2017	14176	143398	363	285	323	143721	157897	142944	129115	90%	121169	21775	4992	4018	363	12402	171734	14953	11540
		2018	14950	136227	360	235	246	136473	151423	134288	121810	91%	112636	21652	5238	3524	256	12634	186760	17135	10954
		2019	17132	132137	291	239	309	132446	149578	130667	117234	90%	109879	20788	4770	3491	227	12300	187145	18911	11397
Брой съдии по щат общо	С	2017								336											
		2018								340											
		2019								333											
Натовареност по щат общо	Т	2017								39.16	35.45										
		2018								37.11	32.91										
		2019								37.43	32.70										
Отработени човекомесеци	Ч	2017								3561.38											
		2018								3464.98											
		2019								3445.47											
Действителна натовареност - ОБЩО	Я	2017								44.34	40.14										
		2018								43.70	38.76										
		2019								43.41	37.92										

Граждански дела по общия ред в районните съдилища извън областните центрове за 2019 година

Съдилища	Висащи в началото на периода	Постъпили през годината	В т.ч.:		Продължаващи дела под същия номер	Общо постъпили дела през отчетния период	Всичко за разглеждане	Свършени дела			Със съдебен акт по същество	Прекратени производства					Обжалвани и протестиращи		
			Върнати дела за ново разглеждане по нов номер	Поет. вносни и образувани под нов номер след прер. на съд. пр. по чл. 42, ал. 2, чл. 249 и чл. 288, т. 1 от НПК				Всичко	В срок до 3 месеца			Всичко	Споразум. по чл.382 НПК	Споразум. по чл.384 НПК или спог. по 234 ГПК	Върнати за доразглеждане	По други причини		Брой заседания	Висащи в края на периода
									Брой	%									
РС - Ихтиман	186	243			2	245	431	276	211	76%	204	72	6	66	427	155	37		
РС - Пирдоп	130	164	0	0	0	164	294	196	134	68%	145	51	0	31	463	98	37		
РС - Своге	105	157			5	162	267	155	84	54%	107	48	11	37	369	112	33		
РС - Сливница	140	241				241	381	213	138	65%	152	61		61	385	168	35		
РС - Елин Пелин	71	226				226	297	164	118	72%	113	51	0	2	49	286	133	41	
РС - Ботевград	215	353			1	354	569	404	353	87%	317	87	6	81	710	165	92		
РС - Етрополе	60	118				118	178	129	118	91%	94	35	7	28	194	49	17		
РС - Самоков	225	264				264	489	230	106	46%	164	66	13	53	586	259	39		
РС - Костинброд	151	358	2		4	362	513	355	254	72%	263	92	17	75	530	158	58		
РС - Сандански	240	327	0	0	0	327	567	393	232	59%	285	108	0	18	0	743	174	60	
РС - Петрич	141	591	1		5	596	737	319	258	81%	222	97	9	88	786	418	49		
РС - Разлог	307	388	3			388	695	338	244	72%	210	128	24	104	1090	357	115		
РС - Гоце Делчев	299	497	3			497	796	429	301	70%	333	96	12	84	2459	367	45		
РС - Карнобат	118	228	0	0	0	228	346	243	136	56%	172	71	0	12	0	1603	103	51	
РС - Поморие	165	337	0	0	7	344	509	281	145	52%	215	66	0	6	0	492	228	62	
РС - Айтос	106	278			4	282	388	279	208	75%	212	67	14	53	452	109	35		
РС - Малко Търново	13	116				116	129	53	50	94%	34	19	1	18	234	76	2		
РС - Несебър	219	391			3	394	613	344	171	50%	217	127	14	113	2748	269	112		
РС - Царево	48	109				109	157	115	89	77%	74	41	0	2	39	566	42	38	
РС - Средец	44	165			1	166	210	170	136	80%	120	50	5	45	203	40	7		
РС - Провадия	194	346	2		9	355	549	315	187	59%	217	98	20	78	612	234	88		
РС - Девня	143	310	2		3	313	456	214	85	40%	148	66	0	12	54	1830	242	42	
РС - Горна Оряховица	282	657	1	0	2	659	941	700	499	71%	511	189	0	28	0	161	1068	241	161
РС - Свищов	157	239			3	242	399	283	178	63%	224	59	10	49	497	116	57		
РС - Павликени	83	235	1	0	2	237	320	263	199	76%	210	53	0	3	0	420	57	56	
РС - Елена	57	109	0	0	0	109	166	110	69	63%	81	29	0	3	0	26	195	56	17
РС - Белоградчик	62	201			53	254	316	225	191	85%	138	87	7	80	422	91	60		
РС - Кула	13	107	0	0	0	107	120	99	96	97%	88	11	0	1	0	141	21	11	
РС - Козлодуй	112	307				307	419	312	277	89%	213	99	60	39	1363	107	63		
РС - Мездра	161	362				362	523	353	242	69%	278	75	15	60	644	170	40		
РС - Оряхово	74	138				138	212	141	103	73%	94	47	12	35	247	71	26		
РС - Бяла Слатина	117	404				404	521	395	308	78%	299	96	7	89	2247	126	46		
РС - Дряново	30	71				71	101	76	53	70%	59	17	2	15	443	25	16		
РС - Севлиево	125	323	1	0	2	325	450	330	273	83%	257	73	19	54	1426	120	56		
РС - Трявна	25	64			1	65	90	69	55	80%	51	18	6	12	154	21	15		
РС - Дупница	319	641	8	0	4	645	964	670	475	71%	522	148	0	21	0	127	3536	294	180
РС - Момчилград	78	205			6	211	289	165	117	71%	113	52	5	47	387	124	32		
РС - Ардино	33	134	2			134	167	133	126	95%	118	15	7	8	171	34	12		
РС - Крумовград	21	197				197	218	167	157	94%	145	22	9	13	222	51	4		
РС - Тетевен	69	143	1			143	212	140	94	67%	107	33	3	30	257	72	33		
РС - Троян	126	287	1		4	291	417	287	184	64%	220	67	16	51	548	130	57		
РС - Луковит	89	149				149	238	108	53	49%	74	34	3	31	143	130	19		
РС - Лом	345	428	1	0	3	431	776	360	179	50%	250	110	0	3	0	107	663	416	53
РС - Берковци	71	142	0	0	1	143	214	127	67	53%	95	32	0	8	0	24	164	87	24
РС - Пещера	152	308	2		6	314	466	321	229	71%	244	77	12	65	554	145	45		
РС - Панагюрище	133	199	2		5	204	337	193	111	58%	142	51	14	37	412	144	63		
РС - Велинград	217	277	0	0	6	283	500	321	205	64%	229	92	0	25	0	67	1993	179	97
РС - Радомир	105	306	0		5	311	416	292	221	76%	147	145	21	124	512	124	48		
РС - Трън	18	74				74	92	58	47	81%	34	24		24	81	34	11		
РС - Брезник	53	231				231	284	228	194	85%	162	66	1	65	280	56	17		
РС - Левски	63	272	0	0	2	274	337	253	204	81%	157	96	0	6	0	90	986	84	54
РС - Никопол	26	100	3			100	126	80	60	75%	63	17	1	16	244	46	41		
РС - Червен бряг	102	172	3			172	274	213	153	72%	171	42	2	40	260	61	48		
РС - Кнежа	107	137	2			137	244	176	120	68%	133	43	5	38	726	68	26		
РС - Асеновград	347	587	3		3	590	937	561	290	52%	426	135	18	117	1705	376	94		
РС - Карлово	247	473	3	0	7	480	727	486	318	65%	341	145	29	116	934	241	103		
РС - Първомай	117	160				160	277	187	109	65%	119	48	6	42	262	110	14		
РС - Кубрат	60	190	1		1	191	251	186	153	82%	149	37		37	241	65	33		
РС - Исперих	101	214				214	315	178	111	62%	142	36	5	31	306	137	22		
РС - Бяла	125	186			3	189	314	218	140	64%	163	55	4	51	374	96	50		
РС - Дулово	164	172	0	0	1	173	337	177	79	45%	143	34	0	6	0	28	381	160	27
РС - Тутракан	81	201				201	282	116	71	61%	84	32	0	5	0	27	662	166	14
РС - Котел	67	109				109	176	117	66	56%	72	45	8	37	178	59	20		
РС - Нова Загора	175	359			7	366	541	385	241	63%	301	84	14	70	558	156	47		
РС - Мадан	37	136				136	173	112	82	73%	86	26	1	25	240	61	13		
РС - Златоград	60	106			2	108	168	125	95	76%	95	30	8	22	198	43	14		
РС - Девин	57	133				133	190	144	133	92%	121	23	5	18	231	46	25		
РС - Чепеларе	32	65			1	66	98	68	45	66%	53	15	1	14	148	30	26		
РС - Казанлък	329	863				863	1192	782	581	74%	604	178	18	160	1171	410	154		
РС - Раднево	60	166	0	0	0	166	226	181	153	85%	126	55	0	8	0	47	199	45	23
РС - Чирпан	55	177				177	232	154	123	80%	108	46	11	35	239	78	15		
РС - Гълъбово	61	150			1	151	212	169	133	79%	118	51	12	39	203	43	28		
РС - Каварна	99	158	0	0	0	158	257	147	81	55%	91	56	0	9	0	47	258	110	33
РС - Балчик	111	240	2	0	1	241	352	199	94	47%	165	34	0	6	0	28	1433	153	54
РС - Тервел	58	134	2		2	136	194	119	74	62%	93	26		26	209	75	30		
РС - Генерал Тошево	52	127			3	130	182	129	97	75%	84	45	13	32	166	53	35		
РС - Попово	97	225				225	322	202	152	75%	154	48	11	37	322	120	40		
РС - Омуртаг	89	143	0	0	1	144	233	151	110	73%	117	34	0	7	0	27	233	82	31
РС - Свиленград	78	683			5	683	761	579	532	92%	536	43	13	30	600	182	204		
РС - Димитровград	187	598	2		5	603	790	579	468	81%	471	108		108	751	211	105		
РС - Харманли	107	328	1		1	329	436	305	258	85%	238	67	10	57	511	131	56		
РС - Ивайловград	14	25	1		1	26	40	26	15	58%	20	6		6	52	14	5		
РС - Нови Пазар	138	400	2		7	407	545	401	297	74%	325	76	7	69	596	144	60		
РС - Велики Преслав	87	208	1	0	3	211	298	154	121	79%	116	38	0	1	0	37	696	144	15
РС - Елхово	84	356				356	440	221	76	34%	189	32	5	27	1487	219	22		
РС - Тополовград	24	60	0	0															

Производства по чл. 310 ГПК в районните съдилища извън областните центрове за 2019 година

Съдилища	Висящи в началото на периода	Постъпили през годината	В т.ч.:				Продължават дела под същия номер	Общо постъпили дела през отчетния период	Всичко за разглеждане	Свършени дела			Със съдебен акт по съществу	Прекратени производства					Висящи в края на периода	Обжалвани и протестиранни	
			Върнати дела за ново разглеждане по чл. 249 и чл. 288, т. 1 от НПК	Повт. вноски и образувани под нов номер след прекр. на съд. пр-во (чл. 42, ал. 2, чл. 249 и чл. 288, т. 1 от НПК)	Всичко	В срок до 3 месеца				Всичко	Споразум. по чл.382 НПК	Споразум. по чл.384 НПК или спог. по 234 ГПК		Върнати за доразглеждане	По други причини	Брой заседания					
						Брой											%	Брой			%
РС - Ихтиман	11	11				11	22	15	10	67%	11	4		2		2	15	7			
РС - Пирдоп	8	75	0	0	0	75	83	83	80	96%	61	22	0	6	0	16	39	0	7		
РС - Своге	5	7				7	12	10	8	80%	8	2		2			11	2	2		
РС - Сливница	4	134				134	138	12	7	58%	8	4			4	12	126				
РС - Елин Пелин	4	8				8	12	6	5	83%	6	0					13	6	5		
РС - Ботевград	8	20				20	28	27	26	96%	18	9		7		2	59	1	2		
РС - Етрополе	3	9				9	12	7	6	86%	5	2		1		1	10	5			
РС - Самоков	11	86				86	97	67	56	84%	48	19			19	62	30	18			
РС - Костинброд	10	16				16	26	19	8	42%	14	5		3		2	22	7	4		
РС - Сандански	6	98	0	0	0	98	104	28	23	82%	19	9	0	0	0	9	163	76	21		
РС - Петрич	8	13				13	21	14	11	79%	9	5		4		1	32	7	4		
РС - Разлог	9	97				97	106	68	63	93%	61	7		6		1	183	38	5		
РС - Гоце Делчев	9	196				196	205	77	52	68%	67	10		0	10	534	128	13			
РС - Карнобат	9	67	0	0	0	67	76	63	56	89%	44	19	0	5	0	14	140	13	4		
РС - Поморие	2	6	0	0	0	6	8	6	4	67%	4	2	0	2	0	0	6	2	2		
РС - Айтос	8	75	1			75	83	71	63	89%	48	23		6		17	370	12	29		
РС - Малко Търново	0	33				33	33	13	13	100%	5	8				8	28	20			
РС - Несебър	7	26				26	33	29	25	86%	18	11			11	190	4	8			
РС - Царево	3	30				30	33	15	13	87%	8	7	0	5		2	26	18	6		
РС - Средец	2	133				133	135	103	102	99%	96	7		2		5	178	32	34		
РС - Провадия	4	3				3	7	5	2	40%	3	2			2			2	1		
РС - Девня	3	5				5	8	4	3	75%	4	0					11	4			
РС - Горна Оряховица	14	51	0	0	0	51	65	58	53	91%	36	22	0	17	0	5	62	7	20		
РС - Свищов	1	14				14	15	9	9	100%	2	7		6		1	14	6			
РС - Павликени	5	8	0	0	1	9	14	11	9	82%	5	6	0	3	0	3	11	3	2		
РС - Елена	0	3	0	0	0	3	3	3	3	100%	1	2	0	2	0	0	3	0	0		
РС - Белоградчик	4	8				8	12	11	11	100%	5	6				6	14	1	1		
РС - Кула	0	2	0	0	0	2	2	2	2	100%	1	1	0	1	0	0	4	0	0		
РС - Козлодуй	6	18				18	24	18	18	100%	11	7		3		4	75	6	6		
РС - Мездра	4	5				5	9	8	5	63%	7	1		0		1	11	1	1		
РС - Оряхово	1	2				2	3	2	2	100%	2	0					2	1	1		
РС - Бяла Слатина	4	10				10	14	12	11	92%	9	3			3	70	2				
РС - Дряново	1	7				7	8	6	6	100%	4	2		1		1	34	2	1		
РС - Севлиево	1	19	0	0	0	19	20	18	18	100%	12	6		6		0	69	2	4		
РС - Трявна	0	3				3	3	3	3	100%	1	2				2	4	0			
РС - Дуница	5	9	0	0	0	9	14	14	13	93%	9	5	0	3	0	2	50	0	1		
РС - Момчилград	2	8				8	10	9	0	0%	2	7		7		10	1				
РС - Ардино	0					0	0	0	0	0%	0	0						0			
РС - Крумовград	0	1				1	1	1	1	100%	0	1				1	1	0			
РС - Тетевен	7	29				29	36	15	11	73%	12	3		2		1	84	21	1		
РС - Троян	4	12				12	16	13	13	100%	8	5				5	13	3	1		
РС - Луковит	1	10				10	11	10	9	90%	9	1				1	28	1			
РС - Лом	10	25	0	0	0	25	35	30	23	77%	20	10	0	2	0	8	35	5	4		
РС - Берковица	1	11	0	0	0	11	12	10	10	100%	9	1	0	0	0	1	11	2	0		
РС - Пещера	7	13			1	14	21	17	14	82%	9	8		2		6	30	4	5		
РС - Панагюрище	2	18				18	20	10	7	70%	5	5		3		2	14	10	3		
РС - Велинград	6	18	0	0	0	18	24	21	17	81%	18	3	0	0	0	3	115	3	4		
РС - Радомир	1	15	0	0	0	15	16	12	12	100%	3	9		7		2	11	4	2		
РС - Трън	0	4				4	4	2	2	100%	2	0					4	2	1		
РС - Брезник	5	1				1	6	6	6	100%	5	1				1	6	0	2		
РС - Левски	1	19	0	0	0	19	20	17	17	100%	13	4	0	3	0	1	67	3	1		
РС - Никопол	0	6				6	6	5	5	100%	5	0					21	1	3		
РС - Червен бряг	1	22				22	23	20	15	75%	18	2		2			94	3	4		
РС - Кнежа	0	0				0	0	0	0	0%	0	0					0	0			
РС - Асеновград	17	56				56	73	35	30	86%	17	18		13		5	50	38	5		
РС - Карлово	7	38	0	0	0	38	45	38	36	95%	19	19		16		3	61	7	4		
РС - Първомай	1	11				11	12	8	7	88%	3	5		4		1	17	4	2		
РС - Кубрат	0					0	0	0	0	0%	0	0						0			
РС - Исперих	3	5				5	8	8	8	100%	5	3		3			9	0	1		
РС - Бяла	0	2				2	2	2	0	0%	2	0						0			
РС - Дулово	3	3	0	0	0	3	6	5	3	60%	4	1	0	1	0	0	11	1	3		
РС - Тутракан	2	4				4	6	2	0	0%	2	0					5	4	0		
РС - Котел	0					0	0	0	0	0%	0	0						0			
РС - Нова Загора	1	3				3	4	3	3	100%	2	1				1	2	1			
РС - Мадан	4	8				8	12	10	6	60%	8	2		1		1	18	2	1		
РС - Златоград	0					0	0	0	0	0%	0	0						0			
РС - Девин	0	65				65	65	47	47	100%	45	2				2	48	18	45		
РС - Чепеларе	1	5				5	6	6	6	100%	4	2				2	6	0	2		
РС - Казанлък	11	63				63	74	62	56	90%	33	29		26		3	73	12	8		
РС - Раднево	5	49	0	0	1	50	55	31	28	90%	12	19	0	2	0	17	28	24	4		
РС - Чирпан	1	9				9	10	9	8	89%	7	2		1		1	9	1	1		
РС - Гълъбово	1	6				6	7	6	6	100%	4	2				2	5	1	2		
РС - Каварна	6	41	1	0	0	41	47	12	7	58%	7	5	0	3	0	2	36	35	4		
РС - Балчик	2	17	0	0	0	17	19	13	7	54%	11	2	0	2	0	0	106	6	3		
РС - Тервел	1					0	1	1	0	0%	1	0					3	0	1		
РС - Генерал Тошево	0	31				31	31	3	2	67%	1	2		1		1	4	28	2		
РС - Попово	3	6				6	9	8	8	100%	5	3				3	1	1			
РС - Омуртаг	3	6	0	0	0	6	9	6	6	100%	5	1	0	0	0	1	6	3	1		
РС - Свиленград	1	3				3	4	3	3	100%	2	1		1			5	1	1		
РС - Димитровград	12	19				19	31	28	25	89%	20	8			8	10	3	6			
РС - Харманли	3	9				9	12	11	9	82%	6	5		3		2	17	1	2		
РС - Ивайловград	0					0	0	0	0	0%	0	0						0			
РС - Нови Пазар	2	5				5	7	6	6	100%	6	0					17	1	2		
РС - Велики Преслав	4	12	0	0	0	12	16	14	14	100%	10	4	0	3	0	1	61	2	0		
РС - Елхово	0	6				6	6	6	6	100%	1	5		5			26	0			
РС - Тополовград	2	2	0	0	0	2	4	4	3	75%	3	1				4	0	1			

Административни дела по ЗСПЗЗ и ЗВГЗГФ в районните съдилища извън областните центрове за 2019 година

Съдилища	Висящи в началото на периода	Постъпили през годината	В т.ч.:				Продължавани дела под същия номер	Общо постъпили дела през отчетния период	Всичко за разглеждане	Свършени дела			Със съдебен акт по същество	Прекратени производства						Обжалвани и протестиращи
			Върнати дела за ново разглеждане под нов номер	Пост. вноски и образувани под нов номер след прер. на съд. пр-во (чл. 42, ал. 2, чл. 249 и чл. 288, т. 1 от НПК)	В срок до 3 месеца					Всичко	Всичко	Споразум. по чл.382 НПК		Споразум. по чл.384 НПК или спог. по 234 ГПК	Върнати за доразглеждане	По други причини	Брой заседания	Висящи в края на периода		
					Брой	%													Всичко	
РС - Ихтиман	5	6				6	11	8	4	50%	5	3				3	8	3	3	
РС - Пирдоп	0	2	0	0	0	2	2	2	2	100%	1	1	0	0	0	1	2	0	0	
РС - Своге	1	1				1	2	2	1	50%	1	1				1	2	0	1	
РС - Сливница	3	8				8	11	5	3	60%	5	0					6	6	1	
РС - Елин Пелин	2	5	1			5	7	3	3	100%	2	1				1	9	4	3	
РС - Ботевград	1	2				2	3	1	1	100%	1	0							2	
РС - Етрополе	0	1				1	1	1	1	100%	1	0					5	0		
РС - Самоков	5	7				7	12	7	2	29%	5	2				2	6	5	3	
РС - Костинброд	2	4			1	5	7	4	2	50%	2	2				2	10	3	3	
РС - Сандански	8	11	0	0	0	11	19	16	8	50%	8	8	0	0	0	8	36	3	7	
РС - Петрич	1	4				4	5	4	3	75%	4	0					8	1	3	
РС - Разлог	4	9				9	13	4	1	25%	2	2				2		9	3	
РС - Гоце Делчев	6	4				4	10	1	0	0%	1	0				0	10	9	0	
РС - Карнобат	0	1	0	0	0	1	1	1	1	100%	1	0	0	0	0	0	3	0	0	
РС - Поморие	1	0	0	0	0	0	0	1	1	0%	0	1	0	0	0	1	0	0	0	
РС - Айтос	0	5				5	5	5	5	100%	0	5				5	21	0	1	
РС - Малко Търново	1					0	1	1	0	0%	1	0					7	0		
РС - Несебър	0					0	0	0	0	0%	0	0							0	
РС - Царево	1	0				0	1	1	1	100%	1	0				0	2	0	0	
РС - Средец	0	1				1	1	1	1	100%	0	1				1				
РС - Провадия	1	2				2	3	1	0	0%	1	0					0	7	2	
РС - Девня	3	4	1			4	7	4	1	25%	2	2				2	26	3	2	
РС - Горна Оряховица	1	1	0	0	0	1	2	2	1	50%	1	1	0	0	0	1	4	0	1	
РС - Свищов	4					0	4	3	1	33%	1	2				2	7	1		
РС - Павликени	1	0	0	0	0	0	1	1	0	0%	1	0	0	0	0	0	3	0	1	
РС - Елена	0	0	0	0	0	0	0	0	0	0%	0	0	0	0	0	0	0	0	0	
РС - Белоградчик	0	3				3	3	3	3	100%	0	3				3	3	0		
РС - Кула	2	2	0	0	0	2	4	2	0	0%	1	1	0	0	0	1	7	2	1	
РС - Козлодуй	5	1				1	6	6	5	83%	5	1				1	14	0	3	
РС - Мездра	2	0				0	2	2	1	50%	1	1				1	1	0	1	
РС - Оряхово	1	1				1	2	2	2	100%	1	1				1	1	0	3	
РС - Бяла Слатина	5	2				2	7	7	3	43%	6	1				1	46	0	2	
РС - Дряново	0					0	0	0	0	0%	0	0							0	
РС - Севлиево	0	10	0	0	0	10	10	6	6	100%	2	4				4	21	4	2	
РС - Траяна	4	6				6	10	4	4	100%	4	0					10	6	4	
РС - Дуница	4	3	0	0	0	3	7	6	2	33%	3	3	0	0	0	3	22	1	4	
РС - Момчилград	1					0	1	1	0	0%	1	0				2	0		2	
РС - Ардино	0					0	0	0	0	0%	0	0							0	
РС - Крумовград	0					0	0	0	0	0%	0	0							0	
РС - Тетевен	1	1				1	2	1	1	100%	1	0					4	1		
РС - Троян	3	2				2	5	2	2	100%	2	0					2	3		
РС - Луковит	1	3				3	4	4	0	0%	1	3				3	5	0	1	
РС - Лом	5	2	0	0	1	3	8	4	0	0%	3	1	0	0	0	1	6	4	2	
РС - Берковица	3	0	0	0	0	0	3	2	0	0%	2	0	0	0	0	0	0	1	1	
РС - Пещера	1	5				5	6	3	2	67%	1	2				2	6	3	6	
РС - Панагюрище	0	5			1	6	6	5	3	60%	2	3				3	2	1	2	
РС - Велинград	2	2	1	0	0	2	4	2	0	0%	2	0	0	0	0	0	16	2	2	
РС - Радомир	1	3	0			0	3	4	4	100%	3	1				0	1	0	1	
РС - Трън	0	1				1	1	0	0	0%	0	0							1	
РС - Брезник	0					0	0	0	0	0%	0	0							0	
РС - Левски	0	0	0	0	0	0	0	0	0	0%	0	0	0	0	0	0	0	0	0	
РС - Никопол	1	5	1			5	6	6	5	83%	1	5				5	13	0	1	
РС - Червен бряг	2					0	2	2	0	0%	2	0					0	0		
РС - Кнежа	1	0				0	1	1	0	0%	1	0					6	0		
РС - Асеновград	2	3				3	5	3	1	33%	2	1				1	14	2		
РС - Карлово	0	1	0	0	0	1	1	0	0	0%	0	0				0	4	1	0	
РС - Първомай	2					0	2	2	0	0%	2	0							0	
РС - Кубрат	0					0	0	0	0	0%	0	0							0	
РС - Исперих	0	1				1	1	1	1	100%	1	0					1	0	1	
РС - Бяла	0	1				1	1	1	0	0%	0	1				1	1	0		
РС - Дулово	0	0	0	0	0	0	0	0	0	0%	0	0	0	0	0	0	0	0	0	
РС - Тутракан	0					0	0	0	0	0%	0	0							0	
РС - Котел	1				1	1	2	2	0	0%	1	1				1	4	0	2	
РС - Нова Загора	1					0	1	1	0	0%	1	0					1	0	1	
РС - Мадан	0					0	0	0	0	0%	0	0							0	
РС - Златоград	1	3				3	4	4	1	25%	2	2				2	2	0	2	
РС - Девин	1	2	1			2	3	2	2	100%	2	0					6	1	2	
РС - Чепеларе	0	0				0	0	0	0	0%	0	0							0	
РС - Казанлък	7					0	7	6	1	17%	4	2				2	13	1	4	
РС - Раднево	0	2	2	0	0	2	2	2	2	100%	2	0	0	0	0	0	2	0	0	
РС - Чирпан	0					0	0	0	0	0%	0	0							0	
РС - Гълъбово	0					0	0	0	0	0%	0	0							0	
РС - Каварна	0	0	0	0	0	0	0	0	0	0%	0	0	0	0	0	0	0	0	0	
РС - Балчик	0	0	0	0	0	0	0	0	0	0%	0	0	0	0	0	0	2	0	1	
РС - Тервел	0	1				1	1	1	1	100%	1	0					1	0		
РС - Генерал Тошево	0	1				1	1	1	1	100%	1	0							1	
РС - Попово	0	2	1			2	2	1	1	100%	1	0							1	
РС - Омуртаг	2	2	0	0	0	2	4	4	3	75%	1	3	0	0	0	3	5	0	1	
РС - Свиленград	1					0	1	1	1	100%	0	1				1	0	0	0	
РС - Димитровград	0					0	0	0	0	0%	0	0							0	
РС - Харманли	3	3				3	6	6	3	50%	4	2				2	13	0	3	
РС - Ивайловград	8	10			4	14	22	18	8	44%	6	12				12	23	4	11	
РС - Нови Пазар	1	4				4	5	4	3	75%	3	1				1	6	1	0	
РС - Велики Преслав	3	5	0	0	0	5	8	0	0	0%	0	0	0	0	0	0	22	8	1	
РС - Елхово	1	3				3	4	2	1	50%	1	1				1	13	2	1	
РС - Тополовград	0	0	0	0	0	0	0	0	0	0%	0	0				0	0	0	0	

Частни граждански дела в районните съдилища извън областните центрове за 2019 година

Съдилища	Висящи в началото на периода	Постъпили през годината	В т.ч.:			Продължаващи дела под същия номер	Общо постъпили дела през отчетния период	Всичко за разглеждане	Свършени дела			Със съдебен акт по същество	Прекратени производства						Висящи в края на периода	Обжалвани и протестиращи	
			Върнати дела за ново разглеждане по нов номер	Плат. вноски и образуващи под нов номер след прекр. на съд. пр. по чл. 42, ал. 2, чл. 249 и чл. 288, т. 1 от НПК	Със съдебен акт по същество				В срок до 3 месеца	Всичко	Брой		%	Всичко	Споразум. по чл.382 НПК	Споразум. по чл.384 НПК или спог. по 234 ГПК	Върнати за доразглеждане	По други причини			Брой заседания
РС - Ихтиман	22	140				140	162	146	133	91%	135	11				11	146	16			
РС - Пирдоп	1	26	0	0	0	26	27	25	25	100%	21	4	0	0	0	4	3	2	0		
РС - Своге	7	87				87	94	90	85	94%	77	13				13	96	4			
РС - Сливница	3	99				99	102	91	78	86%	87	4				4	77	11	2		
РС - Елин Пелин	5	104				104	109	106	106	100%	94	12				12	94	3	0		
РС - Ботевград	0	414			8	422	422	419	418	100%	364	55				55	419	3	2		
РС - Етropole	0	69				69	69	65	69	106%	53	12				12		4			
РС - Самоков	4	193				193	197	194	187	96%	185	9				9	3	3	9		
РС - Костинброд	3	89				89	92	92	91	99%	76	16				16	92	0	0		
РС - Сандански	6	165	0	0	0	165	171	167	159	95%	137	30	0	0	0	30	61	4	1		
РС - Петрич	3	234				234	237	234	234	100%	227	7				7	10	3	2		
РС - Разлог	7	186				186	193	187	183	98%	153	34				34		6	3		
РС - Гоце Делчев	8	204				204	212	145	130	90%	140	5	0	0	0	5	286	67	9		
РС - Карнобат	5	148	0	0	0	148	153	152	140	92%	141	11	0	0	0	11	232	1	1		
РС - Поморие	7	126	0	0	0	126	133	130	127	98%	115	15	0	0	0	15	27	3	2		
РС - Аитос	3	164				164	167	167	163	98%	147	20				20	363	0	3		
РС - Малко Търново	0	40				40	40	39	39	100%	38	1				1	262	1			
РС - Несебър	8	133				133	141	133	129	97%	106	27				27	247	8	0		
РС - Царево	0	53	1			53	53	52	52	100%	45	7				7	91	1	3		
РС - Средец	1	54				54	55	55	54	98%	50	5				5	7	0			
РС - Провадия	1	192				192	193	185	182	98%	151	34				34	32	8	1		
РС - Девня	7	178				178	185	178	166	93%	154	24				24	293	7			
РС - Горна Оряховица	16	308	0	0	0	308	324	317	305	96%	292	25	0	0	0	25	324	7	1		
РС - Свищов	4	142				142	146	146	145	99%	131	15				15	211	0	1		
РС - Павликени	4	111	0	0	0	111	115	115	115	100%	104	11	0	0	0	11	115	0	0		
РС - Елена	1	61	0	0	0	61	62	61	61	100%	52	9	0	0	0	9	5	1	0		
РС - Белоградчик	3	101				101	104	103	101	98%	90	13				13	104	1			
РС - Кула	1	51	0	0	0	51	52	51	49	96%	31	20	0	0	0	20	51	1	0		
РС - Козлодуй	3	232				232	235	229	229	100%	223	6				6	272	6			
РС - Мездра	6	430				430	436	434	429	99%	419	15		0	0	15	16	2	0		
РС - Оряхово	2	61				61	63	62	61	98%	49	13				13		1	1		
РС - Бяла Слатина	2	228				228	230	223	220	99%	211	12				12	381	7			
РС - Дряново	0	191				191	191	191	189	99%	187	4				4	228	0			
РС - Севлиево	2	254	0	0	0	254	256	252	249	99%	229	23		0	0	23	334	4	2		
РС - Тръвна	1	46				46	47	47	46	98%	38	9				9	54	0			
РС - Дуница	20	383	0	0	0	383	403	394	382	97%	374	20	0	0	0	20	544	9	5		
РС - Момчилград	3	107				107	110	108	108	100%	90	18				18	135	2			
РС - Ардино	0	27				27	27	26	26	100%	25	1				1	27	1			
РС - Крумоград	1	32				32	33	32	32	100%	27	5				5	6	1			
РС - Тетевен	1	243				243	244	241	235	98%	224	17				17	124	3	2		
РС - Троян	8	387			1	388	396	388	383	99%	375	13				13		8	3		
РС - Луковит	6	83				83	89	79	79	100%	69	10				10	101	10			
РС - Лом	9	232	0	0	0	232	241	218	210	96%	212	6	0	0	0	6	35	23	1		
РС - Бержовица	2	119	0	0	0	119	121	118	118	100%	107	11	0	0	0	11	15	3	1		
РС - Пещера	35	762				762	797	797	796	100%	784	13				13	801	0			
РС - Панагюрище	3	119				119	122	117	112	96%	99	18				18	14	5	0		
РС - Велинград	5	230	0	0	2	232	237	232	227	98%	204	28	0	0	0	28	344	5	4		
РС - Радомир	2	163	0		1	164	166	164	160	98%	115	49		0	0	49	38	2	2		
РС - Трън	1	37				37	38	37	32	86%	32	5				5		1			
РС - Брезник	7	34				34	41	39	36	92%	35	4				4	65	2	0		
РС - Левски	2	111	0	0	0	111	113	110	106	96%	101	9	0	0	0	9	155	3	0		
РС - Никопол	4	86				86	90	85	82	96%	73	12				12	133	5			
РС - Червен бряг	2	275				275	277	276	275	100%	260	16				16	358	1	2		
РС - Кнежа	2	79				79	81	78	77	99%	72	6				6	123	3			
РС - Асеновград	18	628				628	646	627	620	99%	564	63				63	664	19	21		
РС - Карлово	6	403	0	0	1	404	410	394	393	100%	376	18		0	0	18	26	16	5		
РС - Първомай	5	101				101	106	101	94	93%	91	10				10	15	5	1		
РС - Кубрат	2	118				118	120	118	118	100%	113	5				5	20	2			
РС - Исперих	9	159	1			159	168	165	161	98%	157	8				8	35	3	1		
РС - Бяла	3	369			1	370	373	370	368	99%	348	22				22	869	3			
РС - Дулово	0	104	0	0	0	104	104	99	98	99%	89	10	0	0	0	10	99	5	1		
РС - Тутракан	3	138				138	141	137	131	96%	129	8				8	224	4			
РС - Котел	0	81				81	81	74	74	100%	72	2				2	81	7			
РС - Нова Загора	5	184	1			184	189	185	185	100%	174	11				11	11	4	3		
РС - Мадан	4	46				46	50	43	41	95%	42	1				1	79	7	1		
РС - Златоград	1	65				65	66	64	64	100%	62	2				2	65	2			
РС - Девин	1	96				96	97	95	95	100%	90	5				5	20	2			
РС - Чепеларе	1	33				33	34	33	31	94%	32	1				1	2	1			
РС - Казанлък	8	443				443	451	435	426	98%	402	33				33	22	16	2		
РС - Раднево	0	70	0	0	1	71	71	70	70	100%	57	13	0	0	0	13	10	1	1		
РС - Чирпан	2	116				116	118	115	113	98%	83	32				32	126	3			
РС - Гълъбово	4	54				54	58	56	54	96%	46	10		0	0	10	8	2	1		
РС - Каварна	6	224	0	0	0	224	230	228	221	97%	219	9	0	0	0	9	20	2	0		
РС - Балчик	4	121	0	0	0	121	125	121	117	97%	107	14	0	14	0	0	194	4	0		
РС - Тервел	1	46				46	47	47	46	98%	41	6				6	5	0			
РС - Генерал Тошево	0	68				68	68	67	65	97%	59	8				8	2	1			
РС - Попово	2	167				167	169	168	165	98%	161	7				7	6	1			
РС - Омуртаг	5	74	0	0	0	74	79	79	73	92%	72	7	0	0	0	7	81	0	0		
РС - Свиленград	4	176				176	180	174	174	100%	132	42				42	35	6	0		
РС - Димитровград	9	257				257	266	260	259	100%	239	21				21	44	6	3		
РС - Харманли	4	225			1	226	230	197	188	95%	166	31				31	9	33	3		
РС - Ивайловград	1	21				21	22	20	20	100%	14	6				6	29	2			
РС - Нови Пазар	6	236				236	242	239	236	99%	208	31				31	274	3	2		
РС - Велики Преслав	5	198	0	0	1	199	204	197	184	93%	179	18	0	0	0	18	302	7	1		
РС - Елхово	0	143				143	143	122	117	96%	109	13				13	188	21			
РС - Тополовград	0	38	0	0	0	38	38	38	37	97%	34	4	0	0	0	4	7	0	0		

Дела по чл. 410 и чл. 417 ГПК в районните съдилища извън областните центрове за 2019 година

Съдилища	Висящи в началото на периода	Поступили през годината	В т.ч.:				Продължаващи дела под същия номер	Общо поступили дела през отчетния период	Всичко за разглеждане	Свършени дела			Със съдебен акт по съществуване	Прекратени производства					
			Върнати дела за ново разглеждане по чл. 249 и чл. 288, т. 1 от НПК)	Повт. вносни и образувани под нов номер след прер. на съд. пр. (чл. 42, ал. 2, чл. 249 и чл. 288, т. 1 от НПК)	Всичко	В срок до 3 месеца				Всичко	Споразум. по чл.382 НПК	Споразум. по чл.384 НПК или спог. по 234 ГПК		Върнати за доразглеждане	По други причини	Брой заседания	Висящи в края на периода	Обжалвани и протестиранни	
						Брой													%
РС - Ихтиман	99	936				936	1035	1025	1025	100%	995	30				30	1025	10	17
РС - Пирдоп	4	454	0	0	0	454	458	457	457	100%	386	71	0	0	0	71	0	1	1
РС - Своге	2	497				497	499	495	494	100%	464	31			31	495	4	4	
РС - Сливница	108	407				407	515	416	395	95%	360	56			56	416	99	26	
РС - Елин Пелин	0	686				686	686	686	686	100%	661	25			25	686	0	2	
РС - Ботевград	3	1480				1480	1483	1470	1470	100%	1397	73			73	1470	13	14	
РС - Етрополе	0	334				334	334	334	334	100%	311	23			23		0	2	
РС - Самоков	4	777				777	781	775	773	100%	722	53			53		6	9	
РС - Костинброд	0	461				461	461	461	461	100%	435	26			26	461	0	7	
РС - Сандански	13	884	0	0	0	884	897	891	891	100%	818	73	0	0	73	0	6	12	
РС - Петрич	0	1461				1461	1461	1461	1461	100%	1363	98			98	0	0	8	
РС - Разлог	2	805				805	807	798	798	100%	752	46			46	810	9	34	
РС - Гоце Делчев	5	742				742	747	725	723	100%	687	38		0	38	1063	22	24	
РС - Карнобат	0	1016	0	0	0	1016	1016	1000	999	100%	932	68	0	0	68	1572	16	7	
РС - Поморие	5	505	0	0	0	505	510	507	507	100%	440	67	0	0	67	0	3	10	
РС - Айтос	0	662				662	662	661	661	100%	619	42			42	1759	1	6	
РС - Малко Търново	0	102				102	102	102	101	99%	92	10			10	151	0		
РС - Несебър	5	734			2	736	741	707	707	100%	595	112			112	2031	34	16	
РС - Царево	1	372			1	373	374	373	373	100%	315	58			58	1060	1	4	
РС - Средец	1	444				444	445	441	440	100%	410	31			31		4	1	
РС - Провадия	3	1316				1316	1319	1318	1318	100%	1261	57			57		1	5	
РС - Девня	13	1240			1	1241	1254	1249	1249	100%	1146	103			103	2650	5	30	
РС - Горна Оряховица	5	1340	0	0	0	1340	1350	1340	1340	100%	1245	95	0	0	95	1350	10	35	
РС - Свищов	5	743				743	748	743	743	100%	678	65			65	743	5	4	
РС - Павелкени	0	595	0	0	0	595	595	595	595	100%	571	24	0	0	24	595	0	5	
РС - Елена	2	227	0	0	5	232	234	234	234	100%	215	19	0	0	19	0	0	6	
РС - Белоградчик	0	401				401	401	401	401	100%	352	49			49	401	0		
РС - Кула	1	196	0	0	0	196	197	192	192	100%	178	14	0	0	14	232	5	7	
РС - Козлодуй	2	881				881	883	882	882	100%	831	51			51	1671	1	11	
РС - Мездра	5	738				738	743	743	741	100%	714	29		0	29	0	0	1	
РС - Оряхово	0	527				527	527	527	527	100%	499	28			28		0	16	
РС - Бяла Слатина	3	1043				1043	1046	1040	1038	100%	1002	38			38	1068	6	3	
РС - Дряново	0	198				198	198	196	196	100%	178	18			18	480	2	3	
РС - Севлиево	3	880	0	0	0	880	883	878	878	100%	830	48		0	48	1199	5	3	
РС - Трявна	4	168				168	172	171	171	100%	153	18			18	172	1	1	
РС - Дулища	1	1771	0	0	0	1771	1772	1770	1770	100%	1743	27	0	0	27	4603	2	16	
РС - Момчилград	0	243				243	243	243	243	100%	220	23			23	243	0	2	
РС - Ардино	0	74				74	74	74	74	100%	64	10			10	74	0		
РС - Крумовград	0	97				97	97	97	97	100%	87	10			10		0		
РС - Тетевен	8	547				547	555	545	545	100%	502	43			43		10	42	
РС - Троян	1	550			2	552	553	551	551	100%	517	34			34		2	21	
РС - Луковит	5	572				572	577	569	568	100%	545	24			24	1184	8	55	
РС - Лом	6	1502	0	0	0	1502	1508	1505	1505	100%	1418	87	0	0	87	0	3	6	
РС - Берковица	0	419	0	0	0	419	419	417	417	100%	387	30	0	0	30	0	2	1	
РС - Пещера	1	652				652	653	647	647	100%	619	28			28	653	6	7	
РС - Панагюрище	0	685				685	685	679	679	100%	649	30			30	0	6	15	
РС - Велинград	2	764	0	0	0	764	766	753	753	100%	715	38	0	0	38	1794	13	7	
РС - Радомир	0	993	0		0	993	993	981	981	100%	897	84			84	0	12	12	
РС - Трън	0	223				223	223	222	222	100%	222	0					1		
РС - Брезник	0	298				298	298	296	296	100%	237	59			59	296	2	1	
РС - Левски	1	499	0	0	0	499	500	500	500	100%	461	39	0	0	39	688	0	5	
РС - Никопол	0	421				421	421	420	419	100%	378	42			42	656	1	3	
РС - Червен бряг	1	742				742	743	743	743	100%	697	46			46	917	0		
РС - Кнежа	0	570				570	570	570	570	100%	535	35			35	736	0		
РС - Асеновград	14	1613				1613	1627	1606	1606	100%	1547	59			59	5848	21	19	
РС - Карлово	0	1091	0	0	0	1091	1091	1088	1088	100%	1051	37		0	37	0	3	4	
РС - Първомай	0	450			2	452	452	450	449	100%	413	37			37	2	3	3	
РС - Кубрат	0	509				509	509	507	506	100%	476	31			31		2	12	
РС - Исперих	2	543				543	545	542	540	100%	506	36			36		3	1	
РС - Бяла	2	501				501	503	500	498	100%	453	47			47	500	3	5	
РС - Дулово	0	433	0	0	2	435	435	432	432	100%	430	2	0	0	2	432	3	5	
РС - Тутракан	1	322				322	323	322	320	99%	290	32			32	508	1	2	
РС - Котел	3	429				429	432	426	427	100%	403	23			23	427	6		
РС - Нова Загора	1	1320				1320	1321	1321	1321	100%	1257	64			64	0	0	1	
РС - Мадан	0	233				233	233	229	228	100%	199	30			30	258	4	7	
РС - Златоград	12	115				115	127	125	125	100%	117	8			8	117	2	6	
РС - Девин	1	297				297	298	297	297	100%	275	22			22		1	4	
РС - Чепеларе	0	132				132	132	131	131	100%	117	14			14		1	10	
РС - Казанлък	13	2280				2280	2293	2272	2265	100%	2199	73			73	0	21	18	
РС - Раднево	2	599	0	0	1	600	602	596	596	100%	539	57	0	0	57	0	6	3	
РС - Чирпан	5	617				617	622	615	614	100%	569	46			46	590	7	2	
РС - Гълъбово	0	436				436	436	434	433	100%	411	23			23		2	1	
РС - Каварна	1	317	0	0	0	317	318	317	317	100%	289	28	0	0	28	0	1	8	
РС - Балчик	5	580	0	0	0	580	585	583	581	100%	559	24	0	24	0	1426	2	48	
РС - Тервел	0	281				281	281	281	281	100%	263	18			18		0	1	
РС - Г. генерал Тошево	0	262				262	262	262	262	100%	228	34			34		0	2	
РС - Попово	1	664				664	665	665	664	100%	623	42			42		0	5	
РС - Омуртаг	0	246	0	0	1	247	247	246	246	100%	223	23	0	0	23	248	1	2	
РС - Свиленград	3	432				432	435	433	433	100%	408	25			25	0	2	8	
РС - Димитровград	3	1274				1274	1277	1275	1275	100%	1189	86			86		2	5	
РС - Харманли	2	842				842	844	840	840	100%	802	38			38	2	4	4	
РС - Ивайловград	0	60				60	60	60	60	100%	54	6			6	60	0		
РС - Нови Пазар	1	1110			2	1112	1113	1102	1101	100%	1026	76			76	1102	11	2	
РС - Велики Преслав	6	464	0	0	0	464	470	460	459	100%	427	33	0	0	33	668	10	2	
РС - Елхово	4	512				512	516	514	514	100%	479	35			35	1108	2	2	
РС - Тополовград	1	284				284	285	285	284	100%	261	24	0	0	24	0	0	2	

Други граждански дела в районните съдилища извън областните центрове за 2019 година

Съдилища	Висящи в началото на периода	Постъпили през годината	В т.ч.:		Продължавани дела под същия номер	Общо постъпили дела през отчетния период	Всичко за разглеждане	Свършени дела		Със съдебен акт по същество	Прекратени производства					Висящи в края на периода	Обжалвани и протестиращи		
			Върнати дела за ново разглеждане по нов номер	Повт. внесени и образувани под нов номер след прекр. на съд. лр-во (чл. 42, ал. 2, чл. 249 и чл. 288, т. 1 от НПК)				Всичко	В срок до 3 месеца		Всичко	Споразум. по чл.382 НПК	Споразум. по чл.384 НПК или спог. по 234 ГПК	Върнати за доразглеждане	По други причини			Брой заседания	
									Брой										%
РС - Ихтиман	0				0	0	0	0	0%	0	0					0		0	
РС - Пирдоп	0	0	0	0	0	0	0	0	0%	0	0	0	0	0	0	0	0	0	
РС - Своге	13	62			62	75	61	54	89%	43	18			18	94	14	3		
РС - Сливница	1	2			2	3	1	1	100%	0	1			1	6	2			
РС - Елин Пелин	3	28			28	31	24	22	92%	19	5			5	7	7			
РС - Ботевград	2	0			0	2	2	1	50%	1	1			1	3	0	0		
РС - Етрополе	0	2			2	2	2	2	100%	2	0				4	0			
РС - Самоков	1				0	1	1	1	100%	0	1			1	1	0	1		
РС - Костинброд	7	50	2		50	57	55	45	82%	37	18			18	62	2	2		
РС - Сандански	0	1	0	0	0	1	1	1	100%	1	0	0			0	0	1		
РС - Петрич	0	1			1	1	1	1	100%	1	0				0	0			
РС - Разлог	4	7			7	11	10	8	80%	5	5			5		1	3		
РС - Гоце Делчев	12	2			2	14	7	7	100%	0	7			7	7	2			
РС - Карнобат	1	2	0	0	0	2	3	3	67%	3	0	0	0	0	19	0	1		
РС - Поморие	12	0	0	0	0	0	12	10	0%	9	1	0	0	1	2	2	6		
РС - Айтос	1				1	1	2	1	100%	0	1			1	19	1	1		
РС - Малко Търново	0				0	0	0	0	0%	0	0					0			
РС - Несебър	2	7			7	9	7	6	86%	5	2			2	30	2	0		
РС - Царево	2	15			15	17	16	15	94%	9	7			7	30	1	0		
РС - Средец	0				0	0	0	0	0%	0	0					0			
РС - Провадия	11	80			80	91	81	75	93%	66	15			15	1	10	10		
РС - Девня	8	48			48	56	46	31	67%	37	9			9	210	10			
РС - Горна Оряховица	0	0	0	0	0	0	0	0	0%	0	0	0	0	0	0	0	0		
РС - Свищов	5	36			36	41	39	36	92%	29	10			10	58	2	2		
РС - Павелкени	0	1	0	0	0	1	1	1	100%	1	0	0	0	0	1	0	0		
РС - Елена	0	0	0	0	0	0	0	0	0%	0	0	0	0	0	0	0	0		
РС - Белоградчик	1	1			1	2	2	0	0%	2	0				6	0	1		
РС - Кула	0	3	0	0	0	3	3	3	100%	2	1	0	0	1	3	0	0		
РС - Козлодуй	0	0			0	0	0	0	0%	0	0				0	0			
РС - Мездра	0	0			0	0	0	0	0%	0	0			0	0	0	0		
РС - Оряхово	0	1			1	1	1	0	0%	0	0				4	1	0		
РС - Бяла Слатина	3				0	3	3	0	0%	3	0								
РС - Дряново	1	17			17	18	17	17	100%	12	5			5	53	1			
РС - Севлиево	0	0	0	0	0	0	0	0	0%	0	0				0	0	0		
РС - Трявна	0	16			16	16	15	15	100%	14	1			1	19	1			
РС - Дупница	1	1	0	0	0	1	2	2	100%	0	2	0	0	2	4	0	1		
РС - Момчилград	17	116			116	133	117	113	97%	115	2			2		16	1		
РС - Ардино	0				0	0	0	0	0%	0	0					0			
РС - Крумовград	0				0	0	0	0	0%	0	0					0			
РС - Татевен	8	57			57	65	59	56	95%	46	13			13	61	6	1		
РС - Троян	2				0	2	1	0	0%	0	1			1	2	1			
РС - Луковит	0	1			1	1	0	0	0%	0	0				2	1	1		
РС - Лом	1	0	0	0	0	0	1	0	0%	0	0	0	0	0	0	1	0		
РС - Берковица	1	31	0	0	0	31	32	30	93%	29	1	0	0	1	80	2	1		
РС - Пещера	1				0	1	1	0	0%	1	0				2	0			
РС - Панагюрище	5	30			30	35	34	28	82%	15	19			19	26	1	4		
РС - Велинград	17	87	0	0	0	87	104	85	81	95%	60	25	0	0	25	282	19	5	
РС - Радомир	0	0	0	0	0	0	0	0	0%	0	0			0	0	0	0		
РС - Трън	0				0	0	0	0	0%	0	0					0			
РС - Брезник	1	1			1	2	2	2	100%	2	0				2	0	0		
РС - Левски	5	46	0	0	0	46	51	48	100%	41	7	0	0	7	106	3	1		
РС - Никопол	3	44			44	47	40	39	98%	35	5			5	125	7	0		
РС - Червен бряг	9	66			66	75	69	66	96%	63	6			6	425	6			
РС - Кнежа	2	45			45	47	45	45	100%	40	5			5	95	2	1		
РС - Асеновград	1	8			8	9	4	4	100%	3	1			1	10	5			
РС - Карлово	0	0	0	0	0	0	0	0	0%	0	0			0	0	0	0		
РС - Първомай	0				0	0	0	0	0%	0	0					0			
РС - Кубрат	4	1			1	5	5	5	100%	5	0				5	0			
РС - Исперих	26	71			71	97	81	80	99%	69	12			12	77	16	1		
РС - Бяла	7	69			69	76	69	68	99%	54	15			15	69	7	4		
РС - Дулово	15	72	0	1	73	88	77	70	91%	67	10	0	0	10	90	11	2		
РС - Тухтракан	18	29			29	47	37	31	84%	34	3			3	130	10			
РС - Котел	2	12			12	14	11	10	91%	11	0					3			
РС - Нова Загора	0	2			2	2	2	2	100%	1	1			1		0			
РС - Мадан	0	11			11	11	11	11	100%	6	5			5	11	0			
РС - Златоград	1				0	1	1	1	100%	1	0				1	0			
РС - Девин	0	2			2	2	2	2	100%	2	0				3	0			
РС - Чепеларе	1	3			3	4	2	2	100%	1	1			1	2	2			
РС - Казанлък	1	4			4	5	4	1	25%	1	3			3	3	1	0		
РС - Раднево	0				0	0	0	0	0%	0	0	0	0	0	0	0	0		
РС - Чирпан	5	43			43	48	45	43	96%	34	11			11	62	3			
РС - Гълъбово	1	9			9	10	9	9	100%	8	1			1	11	1	1		
РС - Каварна	6	29	0	0	0	29	35	29	69%	21	8	0	0	8	24	6	0		
РС - Балчик	0	0	0	0	0	0	0	0	0%	0	0	0	0	0	0	0	0		
РС - Тервел	4	37			37	41	37	31	84%	31	6			6	27	4	5		
РС - Генерал Тошево	2	33			33	35	31	29	94%	24	7			7	48	4	1		
РС - Попово	10	98			98	108	105	103	98%	102	3			3	85	3			
РС - Омуртаг	0	0	0	0	0	0	0	0	0%	0	0	0	0	0	0	0	0		
РС - Свиленград	5	52			52	57	54	54	100%	43	11	2		9	72	3	4		
РС - Димитровград	0				0	0	0	0	0%	0	0					0			
РС - Харманли	1				0	1	1	0	0%	1	0				2	0	1		
РС - Ивайловград	1	11			11	12	11	11	100%	7	4			4	21	1			
РС - Нови Пазар	0				0	0	0	0	0%	0	0					0	0		
РС - Велики Преслав	8	26	0	0	0	26	34	20	18	90%	13	7	0	0	7	114	14	2	
РС - Елхово	0				0	0	0	0	0%	0	0					0			
РС - Тополовград	0				0	0	0	0	0%	0	0					0	0		

Общо граждански дела в районните съдилища извън областните центрове за 2019 година

Съдилища	Висящи в началото на периода	Постъпили през годината	В т.ч.:		Продължаващи дела под същия номер	Общо постъпили дела през отчетния период	Всичко за разглеждане	Свършени дела		Със съдебен акт по същество	Прекратени производства								
			Върнати дела за ново разглеждане по чл. 288, т. 1 от НПК)	Пост. вноски и образувани под нов номер след прер. на съд. пр.-во (чл. 42, ал. 2, чл. 249 и чл. 288, т. 1 от НПК)				Всичко	В срок до 3 месеца		Всичко	Споразум. по чл.382 НПК	Споразум. по чл.384 НПК или спор. по 234 ГПК	Върнати за доразглеждане	По други причини	Брой заседания	Висящи в края на периода	Обжалвани и протестиращи	
																			Брой
РС - Ихтиман	323	1336	0	0	2	1338	1661	1470	1383	94%	1350	120	0	8	0	112	1621	191	57
РС - Пирдоп	143	721	0	0	0	721	864	763	698	91%	614	149	0	26	0	123	507	101	45
РС - Своге	133	811	0	0	5	816	949	813	726	89%	700	113	0	13	0	100	1067	136	43
РС - Сливница	259	891	0	0	0	891	1150	738	622	84%	612	126	0	0	0	126	902	412	64
РС - Елин Пелин	85	1057	1	0	0	1057	1142	989	940	95%	895	94	2	0	0	92	1088	153	58
РС - Ботевград	229	2269	0	0	9	2278	2507	2323	2269	98%	2098	225	0	13	0	212	2661	184	110
РС - Етрополе	63	533	0	0	0	533	596	538	530	99%	466	72	0	8	0	64	213	58	19
РС - Самоков	250	1327	0	0	0	1327	1577	1274	1125	88%	1124	150	0	13	0	137	658	303	79
РС - Костинброд	173	978	4	0	5	983	1156	986	861	87%	827	159	0	20	0	139	1177	170	74
РС - Сандански	273	1486	0	0	0	1486	1759	1496	1314	88%	1268	228	0	18	0	210	1003	263	102
РС - Петрич	153	2304	1	0	5	2309	2462	2033	1968	97%	1826	207	0	13	0	194	836	429	66
РС - Разлог	333	1492	3	0	0	1492	1825	1405	1297	92%	1183	222	0	30	0	192	2083	420	163
РС - Гоце Делчев	339	1645	3	0	0	1645	1984	1384	1213	88%	1228	156	0	12	0	144	4352	600	93
РС - Карнобат	133	1462	0	0	0	1462	1595	1462	1334	91%	1293	169	0	17	0	152	3569	133	64
РС - Поморие	192	974	0	0	7	981	1173	935	783	84%	783	152	0	8	0	144	527	238	82
РС - Айтос	118	1184	1	0	5	1189	1307	1184	1101	93%	1026	158	0	20	0	138	2984	123	75
РС - Малко Търново	14	291	0	0	0	291	305	208	203	98%	170	38	0	1	0	37	682	97	2
РС - Несебър	241	1291	0	0	5	1296	1537	1220	1038	85%	941	279	0	14	0	265	5246	317	136
РС - Царево	55	579	1	0	1	580	635	572	543	95%	452	120	7	0	0	113	1775	63	51
РС - Средец	48	797	0	0	1	798	846	770	733	95%	676	94	0	7	0	87	388	76	42
РС - Провадия	214	1939	2	0	9	1948	2162	1905	1764	93%	1699	206	0	20	0	186	652	257	106
РС - Девня	177	1785	3	0	4	1789	1966	1695	1535	91%	1491	204	12	0	0	192	5020	271	74
РС - Горна Оряховица	323	2357	1	0	2	2359	2682	2417	2198	91%	2085	332	0	45	0	287	2808	265	218
РС - Свищов	178	1174	0	0	3	1177	1353	1223	1112	91%	1065	158	0	16	0	142	1530	130	64
РС - Павелкени	93	950	1	0	3	953	1046	986	919	93%	892	94	0	6	0	88	1145	60	64
РС - Елена	60	400	0	0	5	405	465	408	367	90%	349	59	0	5	0	54	203	57	23
РС - Белоградчик	70	715	0	0	53	768	838	745	707	95%	587	158	0	7	0	151	950	93	62
РС - Кула	17	361	0	0	0	361	378	349	342	98%	301	48	0	2	0	46	438	29	19
РС - Козлодуй	128	1439	0	0	0	1439	1567	1447	1411	98%	1283	164	0	63	0	101	3395	120	83
РС - Мездра	178	1535	0	0	0	1535	1713	1540	1418	92%	1419	121	0	15	0	106	672	173	43
РС - Оряхово	78	730	0	0	0	730	808	734	695	95%	645	89	0	12	0	77	254	74	47
РС - Бяла Слатина	134	1687	0	0	0	1687	1821	1680	1580	94%	1530	150	0	7	0	143	3812	141	51
РС - Дряново	32	484	0	0	0	484	516	486	461	95%	440	46	0	3	0	43	1238	30	20
РС - Севлиево	131	1486	1	0	2	1488	1619	1484	1424	96%	1330	154	0	25	0	129	3049	135	67
РС - Трояна	34	303	0	0	1	304	338	309	294	95%	261	48	0	6	0	42	413	29	20
РС - Дупница	350	2808	8	0	4	2812	3162	2856	2643	93%	2651	205	0	24	0	181	8759	306	207
РС - Момчилград	101	679	0	0	6	685	786	643	581	90%	541	102	0	12	0	90	777	143	37
РС - Ардино	33	235	2	0	0	235	268	233	226	97%	207	26	0	7	0	19	272	35	12
РС - Крумовград	22	327	0	0	0	327	349	297	287	97%	259	38	0	9	0	29	229	52	4
РС - Тетевен	94	1020	1	0	0	1020	1114	1001	942	94%	892	109	0	5	0	104	530	113	79
РС - Троян	144	1238	1	0	7	1245	1389	1242	1133	91%	1122	120	0	16	0	104	565	147	82
РС - Луковит	102	818	0	0	0	818	920	770	709	92%	698	72	0	3	0	69	1463	150	76
РС - Лом	376	2189	1	0	4	2193	2569	2117	1917	91%	1903	214	0	5	0	209	739	452	66
РС - Берковица	78	722	0	0	1	723	801	704	640	91%	629	75	0	8	0	67	270	97	28
РС - Пещера	197	1740	2	0	7	1747	1944	1786	1688	95%	1658	128	0	14	0	114	2046	158	63
РС - Панагюрище	143	1056	2	0	6	1062	1205	1038	940	91%	912	126	0	17	0	109	468	167	87
РС - Велинград	249	1378	1	0	8	1386	1635	1414	1283	91%	1228	186	0	25	0	161	4544	221	119
РС - Радомир	109	1480	0	0	6	1486	1595	1453	1376	95%	1165	288	0	28	0	260	562	142	65
РС - Трън	19	339	0	0	0	339	358	319	303	95%	290	29	0	0	0	29	85	39	12
РС - Брезник	66	565	0	0	0	565	631	571	534	94%	441	130	0	1	0	129	649	60	20
РС - Левски	72	947	0	0	2	949	1021	928	875	94%	773	155	0	9	0	146	2002	93	61
РС - Никопол	34	662	4	0	0	662	696	636	610	96%	555	81	0	1	0	80	1192	60	48
РС - Червен бряг	117	1277	3	0	0	1277	1394	1323	1252	95%	1211	112	0	4	0	108	2054	71	54
РС - Кнежа	112	831	2	0	0	831	943	870	812	93%	781	89	0	5	0	84	1686	73	27
РС - Асеновград	399	2895	3	0	3	2898	3297	2836	2551	90%	2559	277	0	31	0	246	8291	461	139
РС - Карлово	260	2006	3	0	8	2014	2274	2006	1835	91%	1787	219	0	45	0	174	1025	268	116
РС - Първомай	125	722	0	0	2	724	849	728	659	91%	628	100	0	10	0	90	294	121	20
РС - Кубрат	66	818	1	0	1	819	885	816	782	96%	743	73	0	0	0	73	266	69	45
РС - Исперх	141	993	1	0	0	993	1134	975	901	92%	880	95	0	8	0	87	428	159	27
РС - Бяла	137	1128	0	0	4	1132	1269	1160	1074	93%	1020	140	0	4	0	136	1813	109	59
РС - Дулово	182	784	0	0	4	788	970	790	682	86%	733	57	0	7	0	50	1013	180	38
РС - Тутракан	105	694	0	0	0	694	799	614	553	90%	539	75	0	5	0	70	1529	185	16
РС - Котел	73	631	0	0	1	632	705	630	577	92%	559	71	0	8	0	63	690	75	22
РС - Нова Загора	183	1868	1	0	7	1875	2058	1897	1752	92%	1736	161	0	14	0	147	572	161	52
РС - Мадан	45	434	0	0	0	434	479	405	368	91%	341	64	0	2	0	62	606	74	22
РС - Златоград	75	289	0	0	2	291	366	319	286	90%	277	42	0	8	0	34	383	47	22
РС - Девин	60	595	1	0	0	595	655	587	576	98%	535	52	0	5	0	47	308	68	76
РС - Чепеларе	35	238	0	0	1	239	274	240	215	90%	207	33	0	1	0	32	158	34	38
РС - Казанлък	369	3653	0	0	0	3653	4022	3561	3330	94%	3243	318	0	44	0	274	1282	461	186
РС - Раднево	67	886	2	0	3	889	956	880	849	96%	736	144	0	10	0	134	239	76	31
РС - Чирпан	68	962	0	0	0	962	1030	938	901	96%	801	137	0	12	0	125	1026	92	18
РС - Гълъбово	67	655	0	0	1	656	723	674	635	94%	587	87	0	12	0	75	227	49	33
РС - Каварна	118	769	1	0	0	769	887	733	646	88%	627	106	0	12	0	94	338	154	45
РС - Балчик	122	958	2	0	1	959	1081	916	799	87%	842	74	0	46	0	28	3161	165	106
РС - Тервел	64	499	2	0	2	501	565	486	433	89%	430	56	0	0	0	56	245	79	37
РС - Генерал Тошево	54	522	0	0	3	525	579	493											

Наказателни общ характер дела в районните съдилища извън областните центрове за 2019 година

Приложение № 94

Съдилища	Висъци в началото на периода	Постъпили през годината	В т.ч.:					Продължаващи дела под същия номер	Общо постъпили дела през отчетния период	Всичко за разглеждане	Свършени дела			Прекратени производства						Всички в края на периода	Обжалвани и протестирани
			Върнати дела за ново разглеждане по нов номер	Повт. внесени и образувани по нов номер след пред. на съд. пр. во (чл. 42, ал. 2, чл. 249 и чл. 288, т. 1 от НПК)	Всичко	В срок до 3 месеца					Със съдебен акт по същество	Всичко	Споразум. по чл. 382 НПК	Споразум. по чл. 384 НПК или спор. по 234 ГПК	Върнати за доразследване	По други причини	Брой заседания				
						Брой	%											Брой	%		
РС - Ихтиман	28	145	0	5	0	145	173	152	120	79%	22	130	118		12	276	21	20			
РС - Пирдоп	6	39	0	0	0	39	45	43	40	93%	2	41	39	1	1	0	59	2	1		
РС - Своге	14	84	1		4	88	102	83	73	88%	5	78	55	11	4	8	160	19	12		
РС - Сливница	30	194		1		194	224	178	142	80%	18	160	143	17			323	46	15		
РС - Елин Пелин	20	131		2		131	151	117	97	83%	20	97	76	18		3	299	34	10		
РС - Ботевград	36	140			1	141	177	137	96	70%	23	114	67	40	5	2	230	40	25		
РС - Етropole	6	44				44	50	43	43	100%	10	33	33				93	7	5		
РС - Самоков	32	164	6		10	164	196	151	117	77%	37	114	57	48	7	2	354	45	19		
РС - Костинброд	20	105		2		105	125	94	85	90%	10	84	74	7	3		210	31	9		
РС - Сандански	51	168		4	0	168	219	168	124	74%	51	117	31	80	6	0	616	51	42		
РС - Петрич	68	286	2			286	354	285	209	73%	123	162	124	35	2	1	701	69	22		
РС - Разлог	103	145	0		8	145	248	152	82	54%	46	106		106			840	96	36		
РС - Гоце Делчев	82	154		5		154	236	183	123	67%	39	144	79	52	0	13	793	53	31		
РС - Карнобат	10	104	0		0	104	114	105	92	88%	18	87	69	16	1	1	377	9	16		
РС - Поморие	12	118	0		0	118	130	110	93	85%	16	94	62	32	0	0	160	20	6		
РС - Айтош	9	125		1	2	127	136	121	110	91%	21	100	70	27	3		468	15	9		
РС - Малко Търново	4	41	3			41	45	39	33	85%	7	32	10	22			135	6	5		
РС - Несебър	35	216	1		8	221	256	225	176	78%	84	141	82	51	7	1	1027	31	40		
РС - Царево	7	123				123	130	123	115	93%	18	105	94	8		3	380	7	4		
РС - Средец	5	48	1	1		48	53	46	42	91%	4	42	25	14	3		78	7	3		
РС - Провадия	26	115				115	141	126	102	81%	26	100	18	80		2	258	15	16		
РС - Девня	24	136				136	160	139	117	84%	29	110	54	54	1	1	629	21	20		
РС - Горна Оряховица	25	154	0		0	154	179	159	143	90%	31	128	77	49	1	1	322	20	8		
РС - Свищов	20	100		1		100	120	99	81	82%	24	75	43	27	5		175	21	15		
РС - Павликени	8	61	0		0	61	69	58	49	84%	6	52	37	15	0	0	103	11	2		
РС - Елена	4	26	1		0	26	30	29	24	83%	5	24	19	2	3	0	54	1	11		
РС - Белоградчик	9	96		3		96	105	95	89	94%	12	83	55	22	2	4	204	10	3		
РС - Кула	10	18	0	1	0	18	28	27	24	89%	11	16	1	14	1	0	48	1	7		
РС - Козлодуй	6	117	1	2		117	123	113	104	92%	19	94	91		3		274	10	11		
РС - Мездра	11	143				143	154	130	115	88%	27	103	60	42	1		253	24	11		
РС - Оряхово	14	120		2		120	134	122	107	88%	16	106	70	31	2	3	223	12	6		
РС - Бяла Слатина	14	175	1			175	189	176	160	91%	21	155	144	7	1	3	345	13	5		
РС - Дряново	5	46	1			46	51	45	37	82%	29	16	5	9	2	0	123	6	6		
РС - Севлиево	15	127	0		0	127	142	123	111	90%	49	74	51	22	0	1	434	19	11		
РС - Трявна	2	33				33	35	33	31	94%	20	13	2	11			67	2	3		
РС - Дупница	135	288	7		10	289	424	310	199	64%	87	223	96	114	9	4	1737	114	66		
РС - Момчилград	11	87		1		87	98	87	80	92%	28	59	56			3	145	11	3		
РС - Ардино	3	17				17	20	18	18	100%	5	13	13				22	2	0		
РС - Крумовград	1	22				22	23	22	21	95%	8	14	11		3		28	1	1		
РС - Тетевен	22	129	9	2		129	151	135	115	85%	31	104	69	26	6	3	284	16	26		
РС - Троян	12	116		5		116	128	111	97	87%	25	86	70	13	2	1	234	17	16		
РС - Луковит	34	128	2		2	130	164	123	82	67%	30	93	49	40	2	2	425	41	15		
РС - Лом	33	185	0		5	185	218	180	140	78%	48	132	129		3	0	450	38	27		
РС - Берковица	21	83	3		0	84	105	86	61	71%	32	54	26	25	2	1	136	19	7		
РС - Пещера	6	89				89	95	92	84	91%	44	48	41	7			126	3	7		
РС - Панагюрище	12	70	2			70	82	74	59	80%	26	48	39	9			114	8	11		
РС - Велинград	22	103	1		4	103	125	106	83	78%	32	74	40	27	4	3	349	19	15		
РС - Радомир	6	105	1		3	106	112	106	94	89%	18	88	54	27	2	5	198	6	12		
РС - Трън	0	15				15	15	13	11	85%	1	12	9	3			25	2	0		
РС - Брезник	9	33				33	42	36	24	67%	13	23	0	22	1	1	67	6	4		
РС - Левски	14	86	1		0	87	101	92	88	96%	28	64	51	10	1	2	290	9	8		
РС - Никопол	6	88		1		88	94	90	80	89%	20	70	69	1			172	4	9		
РС - Червен бряг	30	120		8		120	150	124	89	72%	41	83	54	28	1		388	26	20		
РС - Кнежа	24	104	4		1	104	128	107	87	81%	18	89	65	20	1	3	420	21	12		
РС - Асеновград	17	283	2		4	284	301	281	257	91%	47	234	118	110	4	2	412	20	16		
РС - Карлово	55	242	0		4	242	297	267	228	85%	38	229	139	82	5	3	435	30	13		
РС - Първомай	2	101				101	103	97	89	92%	6	91	63	25		3	131	6	5		
РС - Кубрат	14	106	2		1	107	121	110	95	86%	54	56	26	29		1	138	11	12		
РС - Исперих	13	158	2		7	158	171	150	133	89%	27	123	63	51	7	2	272	21	19		
РС - Бяла	6	65				65	71	67	59	88%	11	56	48	8			104	4	6		
РС - Дулово	7	40	0		2	40	47	41	35	85%	16	25	16	7	0	2	73	6	3		
РС - Тутракан	21	92		3		92	113	77	53	69%	15	62	32	27	2	1	283	36	2		
РС - Котел	10	53	1		3	54	64	51	32	63%	15	36	10	22	2	2	147	13	4		
РС - Нова Загора	38	190		11		190	228	202	167	83%	63	139	134			5	344	26	19		
РС - Мадан	4	43				43	47	43	43	100%	4	39	9	30			81	4	0		
РС - Златоград	4	33				33	37	32	30	94%	19	13	9	3		1	43	5	2		
РС - Девин	3	54				54	57	48	48	100%	11	37	11	25		1	65	9	2		
РС - Чепеларе	4	39		2		39	43	37	34	92%	6	31	15	13	3		52	6	4		
РС - Казанлък	27	306	6		7	306	333	301	275	91%	67	234	158	66	7	3	459	32	20		
РС - Раднево	10	63	1		1	64	74	68	60	88%	15	53	24	22	3	4	111	6	10		
РС - Чирпан	9	143	2		1	144	153	142	133	94%	20	122	105	22	3	2	206	11	7		
РС - Гълъбово	11	80		6		80	91	73	50	68%	30	43	24	15	4		120	18	4		
РС - Каварна	6	76	9		3	76	82	73	64	88%	8	65	55	7		3	114	9	6		
РС - Балчик	11	71	0		1	71	82	73	62	85%	10	63	53	8	0	2	296	9	3		
РС - Тервел	1	42		1		42	43	37	36	97%	17	20	14	5		1	54	6	2		
РС - Генерал Тошево	7	65				65	72	64	57	89%	7	57		55		2	121	8	2		
РС - Попово	7	70		3		70	77	69	64	93%	34	35	34			1	65	8	7		
РС - Омуртаг	8	83	0		0	83	91	81	72	89%	14	67	38	26	1	2	130	10	13		
РС - Свиленград	17	441	4		2	441	458	444	433	98%	44	400	170	225	5		505	14	24		
РС - Димитровград	25	165		3		165	190	171	152	89%	52	119	118		1		306	19	17		
РС - Харманли	28	167	1		8	169	197	155	128	83%	35	120	75	35	8	2	338	42	29		
РС - Ивайловград	2	28		1		28	30	27	24	89%	6	21	20		1		38	3	4		
РС - Нови Пазар	13	95				95	108	99	79	80%	28	71	53	18			171	9	5		
РС - Велики Преслав	21	82	0		0	82	103														

Наказателни характер дела в районите съдилища извън областните центрове за 2019 година

Съдилища	Висящи в началото на периода	Постъпили през годината	В т.ч.:			Продължили в съдебния процес под същия номер	Общо постъпили дела през отчетния период	Всичко за разглеждане	Свършени дела			Съвсичко	Със съдебен акт по същество	Прекратени производства					Висящи в края на периода	Обжалвани и протестиращи
			Върнати дела за ново разглеждане под нов номер	Повт. вносени и образувани под нов номер след прер. на съдебн. чл. 42, ал. 2, чл. 249 и чл. 288, т. 1 от НПК	Всичко				В срок до 3 месеца		Всичко			Споразум. по чл.382 НПК	Споразум. по чл.384 НПК или спор. по 234 ГПК	Върнати за доразследване	По други причини	Брой заседания		
									Брой	%										
РС - Ихтиман	5	7	0	1	0	7	12	7	1	14%	3	4			4	24	5	1		
РС - Пирдоп	4	2	0	0	0	2	6	6	1	17%	4	2	0	0	2	19	0	7		
РС - Своге	2	2				2	4	2	0	0%	2	0				11	2	2		
РС - Сливница	3	4		1		4	7	3	1	33%	3	0				8	4	2		
РС - Елин Пелин	5	10				10	15	9	2	22%	6	3	2		1	36	6	5		
РС - Ботевград	8	4				4	12	6	0	0%	3	3			3	15	6	5		
РС - Етрополе	1	0				0	1	0	0	0%	0	0				5	1	0		
РС - Самоков	6	9				9	15	12	4	33%	3	9			9	31	3	6		
РС - Костинброд	1	9				9	10	7	2	29%	2	5			5	18	3	3		
РС - Сандански	9	14	0	0	0	14	23	15	9	60%	5	10	7	0	3	71	8	8		
РС - Петрич	10	11			1	12	22	17	6	35%	6	11		1	10	51	5	7		
РС - Разлог	19	11		1		11	30	10	1	10%	7	3			3	125	20	12		
РС - Гоце Делчев	8	27		2		27	35	20	16	80%	4	16			16	108	15	10		
РС - Карнобат	0	8	0	0	0	8	8	6	3	50%	0	6	0	0	6	46	2	5		
РС - Поморие	2	11	1	0	0	11	13	6	3	50%	2	4	0	0	4	29	7	3		
РС - Айтос	2	11				11	13	10	9	90%	0	10		1	9	64	3	0		
РС - Малко Търново	0				3	3	3	2	2	100%	0	2			2	11	1	0		
РС - Несебър	8	24	1	1		24	32	21	10	48%	11	10			10	140	11	8		
РС - Царево	1	5				5	6	5	4	80%	0	5			5	13	1	1		
РС - Средец	2	7				7	9	7	7	100%	2	5			5	13	2	1		
РС - Провадия	12	11			1	12	24	17	4	24%	10	7			7	88	7	8		
РС - Девня	2	12				12	14	8	4	50%	4	4			4	52	6	1		
РС - Горна Оряховица	9	13	0	0	0	13	22	15	6	40%	5	10	0	0	10	64	7	5		
РС - Свищов	6	4			3	7	13	8	3	38%	0	8			8	57	5	2		
РС - Павелкени	2	5	0	0	0	5	7	5	2	40%	1	4	0	0	4	7	2	1		
РС - Елена	0	0	0	0	0	0	0	0	0	0%	0	0	0	0	0	0	0	0		
РС - Белоградчик	4	7				7	11	6	2	33%	0	6			6	44	5	0		
РС - Кула	0	1	0	0	0	1	1	0	0	0%	0	0	0	0	0	1	1	0		
РС - Козлодуй	2	16				16	18	15	9	60%	3	12		12		56	3	1		
РС - Мездра	3	9			1	10	13	8	4	50%	3	5			5	25	5	3		
РС - Оряхово	1	9				9	10	10	4	40%	3	7		1	6	33	0	1		
РС - Бяла Слатина	3	6				6	9	6	3	50%	3	3		2	1	27	3	2		
РС - Дряново	1	4				4	5	2	1	50%	0	2			2	16	3	1		
РС - Севлиево	0	14	0	0	0	14	14	11	5	45%	8	3	0	0	3	62	3	5		
РС - Трявна	0	1				1	1	1	0	0%	1	0				3	0	0		
РС - Дупница	35	31	0	0	0	31	66	44	17	39%	28	16	0	2	0	342	22	22		
РС - Момчилград	4	12				12	16	7	2	29%	4	3			3	56	9	2		
РС - Ардино	0	5				5	5	4	3	75%	4	0				8	1	2		
РС - Крумовград	1	3				3	4	4	3	75%	3	1		1		12	0	3		
РС - Тетевен	5	13	3			13	18	14	7	50%	7	7			7	53	4	5		
РС - Троян	5	8				8	13	13	5	38%	6	7			7	31	0	4		
РС - Луковит	1	5				5	6	2	1	50%	0	2			2	13	4	1		
РС - Лом	3	7	0	0	0	7	10	8	3	38%	4	4	0	0	4	19	2	4		
РС - Берковица	2	15	0	0	0	15	17	9	4	44%	2	7	0	0	7	12	8	3		
РС - Пещера	7	11				11	18	11	3	27%	5	6		5	1	42	7	3		
РС - Панагюрище	2	19	1			19	21	14	7	50%	4	10		4	6	28	7	5		
РС - Велинград	6	27	0	0	0	27	33	23	12	52%	7	16	0	0	16	127	10	8		
РС - Радомир	3	11	1	1	0	11	14	11	5	45%	2	9		1	8	36	3	3		
РС - Трън	0	1				1	1	1	1	100%	0	1			1		0	1		
РС - Брезник	1	6				6	7	5	1	20%	2	3		0	3	23	2	2		
РС - Левски	1	8	0	0	0	8	9	8	6	75%	2	6	0	0	6	25	1	2		
РС - Никопол	4	2		1		2	6	4	0	0%	3	1			1	16	2	5		
РС - Червен бряг	5	14		3		14	19	12	5	42%	11	1		1		66	7	6		
РС - Кнежа	2	3				3	5	4	1	25%	3	1		1		28	1	0		
РС - Асеновград	4	27	4			27	31	13	6	46%	4	9			9	118	18	5		
РС - Карлово	18	23	0	1	1	24	42	24	7	29%	6	18		5	13	126	18	7		
РС - Първомай	3	2				2	5	4	1	25%	3	1			1	12	1	2		
РС - Кубрат	1	11				11	12	8	7	88%	4	4			4	25	4	1		
РС - Исперих	2	3			1	4	6	5	2	40%	2	3			3	17	1	3		
РС - Бяла	4	9				9	13	10	3	30%	5	5			5	32	3	4		
РС - Дулово	3	6	0	0	1	7	10	7	1	14%	3	4	0	0	4	33	3	3		
РС - Тутракан	6	4				4	10	6	1	17%	1	5			5	38	4	3		
РС - Котел	5	10				10	15	11	7	64%	7	4			4	44	4	3		
РС - Нова Загора	4	9				9	13	10	5	50%	3	7			7	28	3	1		
РС - Мадан	0	2				2	2	2	2	100%	0	2			2	2	0	1		
РС - Златоград	1	10				10	11	6	4	67%	0	6		1	5	16	5	0		
РС - Девин	1	3				3	4	4	3	75%	1	3			3	2	0	1		
РС - Чепеларе	5	9				9	14	13	13	100%	0	13			13		1	0		
РС - Казанлък	6	9	1	0		9	15	11	5	45%	5	6	0	0	6	35	4	6		
РС - Раднево	2	9	0	0	0	9	11	10	7	70%	2	8	0	1	0	7	23	1	3	
РС - Чирпан	0	7				7	7	2	2	100%	0	2			2	9	5	0		
РС - Гълъбово	3	4				4	7	6	1	17%	1	5		1	4	14	1	2		
РС - Каварна	5	7	0	0	0	7	12	6	3	50%	3	3	0	0	3	43	6	3		
РС - Балчик	2	7	0	1	0	7	9	4	3	75%	1	3	0	0	3	38	5	1		
РС - Тервел	1	4		1		4	5	3	1	33%	2	1			1	19	2	4		
РС - Генерал Тошево	3	2				2	5	5	1	20%	3	2		1	1	14	0	2		
РС - Попово	1	5				5	6	5	4	80%	3	2	1		1	6	1	1		
РС - Омуртаг	4	7	0	0	0	7	11	10	7	70%	2	8	0	2	0	16	1	3		
РС - Свиленград	7	9	1			9	16	15	10	67%	5	10			10	28	1	5		
РС - Димитровград	5	13		1		13	18	13	7	54%	5	8	8			38	5	6		
РС - Харманли	5	8				8	13	7	3	43%	2	5			5	37	6	2		
РС - Ивайловград	1	6	2			6	7	4	2	50%	3	1			1	19	3	4		
РС - Нови Пазар	7	9			1	10	17	13	4	31%	9	4			4	49	4	8		
РС - Велики Преслав	3	3	0	0	0	3	6	3	0	0%	2	1	0	0	1	13	3	1		
РС - Елхово	5	4				4	9	5	1	20%	1	4		1	3	61	4	1		
РС - Тополовград	0	7	0	0	0	7	7	7	4	57%	4	3	0	0	3	15	0	7		

Дела по чл. 78а НК в районните съдилища извън областните центрове за 2019 година

Съдилища	Висайци в началото на периода	Постъпили през годината	В т.ч.:				Продължаващи дела под същия номер	Общо постъпили дела през отчетния период	Всичко за разглеждане	Свършени дела			Със съдебен акт по същество	Прекратени производства						Всичко	Съдебен акт по същество	Брой заседания	Висайци в края на периода	Обжалвани и протестирани
			Върнати дела за ново разглеждане под нов номер	Повт. внесени и образувани под нов номер след прекр. на съд. пр. во (чл. 42, ал. 2, чл. 249 и чл. 288, т. 1 от НПК)	Всичко	В срок до 3 месеца				Споразум. по чл. 382 НПК	Споразум. по чл. 384 НПК или спор. по 234 ГПК	Върнати за дораследване		По други причини	Брой заседания									
						Брой										%	Всичко	Споразум. по чл. 382 НПК	Споразум. по чл. 384 НПК или спор. по 234 ГПК					
РС - Ихтиман	5	37	0	0	0	37	42	30	18	60%	27	3				3	62	12	2					
РС - Пирдоп	1	12	0	0	0	12	13	13	13	100%	13	0	0	0	0	0	13	0	0					
РС - Своге	3	6				6	9	8	5	63%	7	1			1		12	1	1					
РС - Сливница	4	17				17	21	13	8	62%	13	0					20	8	1					
РС - Елин Пелин	2	24		1		24	26	21	20	95%	21	0					32	5	1					
РС - Ботевград	3	22				22	25	23	23	100%	23	0					22	2	0					
РС - Етрополе	3	6				6	9	8	8	100%	8	0					9	1	0					
РС - Самоков	5	42	2	5		42	47	43	39	91%	38	5		5			63	4	1					
РС - Костинброд	7	9				9	16	14	8	57%	14	0			0	0	24	2	1					
РС - Сандански	4	20	0	0	0	20	24	21	19	90%	21	0	0	0	0	0	31	3	3					
РС - Петрич	2	14				14	16	14	14	100%	14	0					21	2	2					
РС - Разлог	8	22		1		22	30	22	6	27%	22	0					56	8	5					
РС - Гоце Делчев	7	19		0		19	26	19	10	53%	18	1				1	87	7	6					
РС - Карнобат	3	21	0	0	0	21	24	22	21	95%	21	1	0	0	0	1	58	2	2					
РС - Поморие	3	12	0	0	0	12	15	13	12	92%	13	0	0	0	0	0	16	2	2					
РС - Айтос	7	36				36	43	41	38	93%	41	0					102	2	3					
РС - Малко Търново	0	11		1		11	11	11	11	100%	8	3			3		25	0	1					
РС - Несебър	5	10				10	15	12	9	75%	10	2			1	1	48	3	2					
РС - Царево	0	18				18	18	16	15	94%	15	1			1	1	41	2	2					
РС - Средец	0	5				5	5	5	5	100%	5	0					5	0	1					
РС - Провадия	4	29				29	33	30	29	97%	30	0					43	3	4					
РС - Девня	7	38		1		38	45	42	41	98%	41	1			1		119	3	5					
РС - Горна Оряховица	4	30	0	0	0	30	34	30	29	97%	30	0	0	0	0	0	33	4	1					
РС - Свищов	2	18		1		18	20	11	11	100%	10	1			1		11	9	1					
РС - Павликени	1	16	0	0	0	16	17	15	15	100%	15	0	0	0	0	0	19	2	1					
РС - Елена	1	11	0	0	0	11	12	11	10	91%	8	3	0	0	3	0	11	1	1					
РС - Белоградчик	1	20				20	21	21	21	100%	21	0					24	0	0					
РС - Кула	3	3	0	0	0	3	6	5	5	100%	4	1	0	0	0	1	5	1	0					
РС - Козлодуй	5	22				22	27	24	22	92%	24	0					71	3	1					
РС - Мездра	4	30				30	34	31	30	97%	31	0					39	3	1					
РС - Оряхово	4	23				23	27	23	21	91%	22	1			1		40	4	0					
РС - Бяла Слатина	3	43				43	46	44	44	100%	43	1			1		45	2	0					
РС - Дряново	1	7				7	8	8	8	100%	5	3			3		15	0	2					
РС - Севлиево	3	19	0	0	0	19	22	20	19	95%	20	0	0	0	0	0	53	2	3					
РС - Трявна	0	4				4	4	3	3	100%	3	0					5	1	1					
РС - Дупница	12	41	8	3	1	42	54	41	27	66%	39	2	0	0	1	1	181	13	9					
РС - Момчилград	3	20				20	23	18	18	100%	18	0					45	5	0					
РС - Ардино	0	4				4	4	4	4	100%	4	0					4	0	0					
РС - Крумовград	0	4				4	4	4	4	100%	4	0					4	0	0					
РС - Тетевен	7	41				41	48	44	38	86%	43	1			1		74	4	5					
РС - Троян	5	18				18	23	17	16	94%	16	1			1		20	6	2					
РС - Луковит	7	39	1			39	46	33	14	42%	29	4			4		134	13	5					
РС - Лом	4	46	0	0	0	46	50	45	43	96%	45	0	0	0	0	0	52	5	1					
РС - Берковица	2	32	0	0	0	32	34	32	30	94%	31	1	0	0	0	1	35	2	1					
РС - Пещера	1	18				18	19	18	16	89%	18	0					22	1	0					
РС - Панагюрище	5	20				20	25	25	24	96%	23	2			2		25	0	0					
РС - Велинград	7	30	0	1	0	30	37	31	24	77%	27	4	0	0	0	4	89	6	5					
РС - Радомир	0	14	1	2	0	14	14	14	13	93%	10	4			4	0	19	0	4					
РС - Трън	0	4				4	4	3	3	100%	3	0					3	1	1					
РС - Брезник	3	6				6	9	8	6	75%	7	1			1		10	1	0					
РС - Левски	5	22	0	0	1	23	28	25	25	100%	23	2	0	0	1	1	24	3	1					
РС - Никопол	0	15				15	15	13	13	100%	13	0					21	2	0					
РС - Червен бряг	6	47				47	53	48	46	96%	46	2			1	1	112	5	2					
РС - Кнежа	3	36				36	39	37	35	95%	37	0					102	2	0					
РС - Асеновград	5	28		1		28	33	31	27	87%	29	2			2		43	2	5					
РС - Карлово	10	41	2	3	0	41	51	46	41	89%	40	6			4	2	54	5	5					
РС - Първомай	9	18				18	27	23	4	17%	22	1			1		19	4	1					
РС - Кубрат	0	44				44	44	44	43	98%	44	0					48	0	0					
РС - Исперих	3	42		2		42	45	43	39	91%	42	1			1		60	2	1					
РС - Бяла	2	17				17	19	18	16	89%	18	0					1	1	1					
РС - Дулово	3	27	0	0	2	29	32	26	21	81%	24	2	0	0	2		27	6	4					
РС - Тутракан	2	36				36	38	38	34	89%	37	1			1		88	0	0					
РС - Котел	2	17				17	19	19	18	95%	19	0					21	0	2					
РС - Нова Загора	2	26				26	28	23	21	91%	23	0					32	5	2					
РС - Мадан	0	6				6	6	4	4	100%	4	0					7	2	0					
РС - Златоград	4	19				19	23	22	22	100%	22	0					22	1	0					
РС - Девин	5	23				23	28	26	26	100%	26	0					28	2	1					
РС - Чепеларе	0	4				4	4	4	4	100%	4	0					9	0	1					
РС - Казанлък	12	113	0	4		113	125	112	106	95%	107	5	0	0	5	0	124	13	5					
РС - Раднево	5	17	0	0	0	17	22	20	20	100%	20	0	0	0	0	0	22	2	0					
РС - Чирпан	5	49				49	54	50	48	96%	49	1			1		75	4	1					
РС - Гълъбово	7	28				28	35	32	27	84%	28	4			4		38	3	2					
РС - Каварна	0	11	0	0	0	11	11	10	9	90%	10	0	0	0	0	0	17	1	1					
РС - Балчик	1	10	0	0	0	10	11	9	9	100%	8	1	0	0	0	1	13	2	0					
РС - Тервел	0	7				7	7	7	7	100%	6	1			1		7	0	0					
РС - Генерал Тошево	1	16				16	17	15	15	100%	15	0					19	2	0					
РС - Попово	1	35		1		35	36	35	35	100%	34	1					35	1	0					
РС - Омуртаг	7	57	0	0	0	57	64	62	58	94%	61	1	0	0	1	0	84	2	2					
РС - Свиленград	2	31				31	33	32	32	100%	32	0			0		38	1	0					
РС - Димитровград	1	52		1		52	53	46	46	100%	46	0					50	7	3					
РС - Харманли	6	35		2		35	41	37	35	95%	36	1			1		44	4	1					
РС - Ивайловград	2	1				1	3	3	3	100%	3	0					3	0	0					
РС - Нови Пазар	2	16				16	18	17	14	82%	14	3			3		26	1	3					
РС - Велики Преслав	14	31	0	1	0	31	45	33	21	64%	32	1	0	0	1	0	86	12	2					
РС - Елхово	2	13				13	15	9	8	89%	9	0					20	6	0					
РС - Тополовград	2	3	0	0	0	3	5	5	5	100%	5	0	0	0	0	0	5	0	0					

Частни наказателни дела в районните съдилища извън областните центрове за 2019 година

Съдилища	Висайци в началото на периода	Постъпили през годината	В т.ч.:					Свършени дела						Прекратени производства						Висайци в края на периода	Обжалвани и протестиращи
			Върнати дела за ново разглеждане по нов номер	Повт. вносни и образувани под нов номер след прекр. на съд. пр. во (чл. 42, ал. 2, чл. 249 и чл. 288, т. 1 от НПК)	Продължаващи под същия номер	Общо постъпили дела през отчетния период	Всичко за разглеждане	В срок до 3 месеца		Със съдебен акт по същество	Всичко	Споразум. по чл.382 НПК	Споразум. по чл.384 НПК или спор. по 234 ГПК	Върнати за дораследване	По други причини	Брой заседания					
								Брой	%								Всичко	Споразум. по чл.382 НПК	Споразум. по чл.384 НПК или спор. по 234 ГПК		
РС - Ихтиман	14	163	0	0	0	163	177	167	157	94%	160	7			7	172	10	9			
РС - Пирдоп	0	78	0	0	0	78	78	77	77	100%	6	71	0	0	71	9	1	2			
РС - Своге	1	96				96	97	91	91	100%	90	1			1	91	6	4			
РС - Сливница	2	324				324	326	318	310	97%	313	5			5	270	8	6			
РС - Елин Пелин	3	67				67	70	68	68	100%	59	9			9	75	2	7			
РС - Ботевград	2	148				148	150	146	146	100%	141	5			5	55	4	25			
РС - Етрополе	1	31				31	32	31	31	100%	30	1			1		1	1			
РС - Самоков	8	213				213	221	213	210	99%	203	10			10	29	8	8			
РС - Костинброд	4	112				112	116	112	110	98%	106	6			6	116	4	14			
РС - Сандански	6	220	0	0	0	220	226	223	217	97%	213	10	10	0	0	217	3	17			
РС - Петрич	4	323				323	327	322	322	100%	284	38			38	136	5	25			
РС - Разлог	8	191				191	199	192	182	95%	184	8			8	227	7	27			
РС - Гоце Делчев	10	208		0		208	218	212	206	97%	172	40			40	517	6	26			
РС - Карнобат	2	102	0	0	0	102	104	102	101	99%	99	3	0	0	0	192	2	11			
РС - Поморие	3	119	0	0	0	119	122	118	111	94%	111	7	0	0	0	33	4	9			
РС - Айтос	2	148		1		148	150	146	144	99%	136	10			10	203	4	7			
РС - Малко Търново	1	13				13	14	14	14	100%	14	0				27	0				
РС - Несебър	8	1141				1141	1149	1139	1138	100%	1111	28			28	1306	10	21			
РС - Цареве	5	209	1			209	214	210	210	100%	210	0				232	4	7			
РС - Средец	1	90				90	91	91	91	100%	90	1			1	50	0	4			
РС - Провадия	4	159				159	163	161	159	99%	143	18			18	101	2	13			
РС - Девня	5	98				98	103	103	100	97%	85	18			18	187	0	12			
РС - Горна Оряховица	9	329	0	0	1	330	339	329	329	100%	305	24	0	0	0	24	467	10	20		
РС - Свищев	6	118			1	119	125	119	119	100%	108	11			11	136	6	15			
РС - Павелкени	4	148	0	1	0	148	152	150	150	100%	144	6	0	0	0	44	2	3			
РС - Елена	0	115	0	0	0	115	115	114	114	100%	112	2	0	0	0	16	1	4			
РС - Белоградчик	1	105				105	106	105	105	100%	102	3			3	144	1	2			
РС - Кула	0	25	0	0	0	25	25	25	25	100%	25	0	0	0	0	26	0	1			
РС - Козлодуй	2	152				152	154	151	147	97%	146	5			5	204	3	4			
РС - Мездра	4	187				187	191	190	187	98%	170	20			20	105	1	3			
РС - Оряхово		199				199	199	198	198	100%	187	11			11	47	1	6			
РС - Бяла Слатина	4	261				261	265	261	257	98%	251	10			10	349	4	2			
РС - Дряново	1	82				82	83	82	82	100%	78	4			4	129	1	3			
РС - Севлиево	4	166	0	0	0	166	170	168	168	100%	156	12	0	0	0	12	247	2	10		
РС - Трявна		66				66	66	66	66	100%	62	4			4	66	0	2			
РС - Дупница	13	672	0	0	0	672	685	674	669	99%	652	22	0	0	6	16	951	11	35		
РС - Момчилград	2	84				84	86	84	83	99%	69	15			15	106	2	2			
РС - Ардино		12				12	12	11	11	100%	9	2			2	12	1				
РС - Крумовград	1	10				10	11	9	9	100%	5	4			4	16	2				
РС - Тетевен	4	94				94	98	95	94	99%	87	8			8	53	3	12			
РС - Троян	2	212				212	214	211	211	100%	204	7			7	87	3	10			
РС - Луковит	10	138				138	148	144	137	95%	140	4			4	325	4	3			
РС - Лом	8	215	0	0	0	215	223	218	217	100%	198	20	0	0	0	20	380	5	8		
РС - Берковица	3	106	0	0	0	106	109	109	109	100%	77	32	0	0	0	32	48	0	8		
РС - Пещера	2	57				57	59	57	57	100%	51	6			6	63	2	4			
РС - Панагюрище	1	48				48	49	46	46	100%	38	8			8	13	3	3			
РС - Велинград	2	161	0	0	0	161	163	159	157	99%	140	19	0	0	0	19	207	4	7		
РС - Радомир	0	183	0	0	0	183	183	181	181	100%	173	8			8	41	2	6			
РС - Трън		40				40	40	40	40	100%	39	1			1	7	0	1			
РС - Брезник	1	22				22	23	22	22	100%	17	5			5	25	1				
РС - Левски	4	152	0	0	1	153	157	156	155	99%	138	18	0	0	0	18	305	1	9		
РС - Никопол	3	88		1		88	91	89	87	98%	79	10			10	71	2	8			
РС - Червен бряг	8	97				97	105	100	99	99%	94	6			6	170	5	7			
РС - Кнежа	3	74				74	77	73	71	97%	69	4			4	137	4	10			
РС - Асеновград	6	506			3	509	515	504	500	99%	492	12			12	597	11	27			
РС - Карлово	3	317	0	0	0	317	320	312	312	100%	305	7			7	97	8	26			
РС - Първомай	6	101		1		101	107	105	104	99%	100	5				38	2	11			
РС - Кубрат	0	88				88	88	81	78	96%	80	1			1	87	7	5			
РС - Исперих	2	104				104	106	104	103	99%	96	8			2	6	34	2	8		
РС - Бяла	3	182				182	185	179	179	100%	176	3			3	261	6	2			
РС - Дулово	1	71	0	1	0	71	72	71	71	100%	64	7	0	0	0	7	91	1	5		
РС - Тутракан	4	131				131	135	132	130	98%	124	8			8	181	3	3			
РС - Котел		145				145	145	141	140	99%	128	13			13	26	4	1			
РС - Нова Загора	4	171				171	175	166	166	100%	140	26			26	150	9	5			
РС - Мадан	2	14				14	16	13	13	100%	12	1			1	15	3				
РС - Златоград	3	22				22	25	24	24	100%	23	1			1	23	1	1			
РС - Девин	1	36				36	37	36	36	100%	31	5			5	10	1	2			
РС - Чепеларе	1	34				34	35	35	35	100%	35	0				3	0	1			
РС - Казанлък	11	629	0	0		629	640	624	617	99%	604	20	0	0	0	20	246	16	24		
РС - Раднево	2	173	0	0	0	173	175	169	167	99%	159	10	0	0	0	10	81	6	7		
РС - Чирпан	2	164				164	166	164	163	99%	154	10			10	187	2	2			
РС - Гълъбово	2	124				124	126	122	121	99%	116	6			6	42	4	6			
РС - Каварна	1	75	0	0	0	75	76	76	76	100%	73	3	0	0	0	3	88	0	2		
РС - Балчик	3	118	0	0	1	119	122	119	119	100%	107	12	0	0	0	12	283	3	3		
РС - Тервел		58		1		58	58	56	56	100%	49	7			7	29	2	3			
РС - Генерал Тошево		60				60	60	60	60	100%	56	4			4	23	0	2			
РС - Попово	4	75		1		75	79	78	78	100%	73	5			5	41	1	3			
РС - Омуртаг	5	23	0	0	0	23	28	27	27	100%	25	2	0	0	0	2	33	1	3		
РС - Свиленград	8	176				176	184	176	174	99%	137	39			39	95	8	18			
РС - Димитровград	3	180				180	183	180	180	100%	169	11			11	87	3	9			
РС - Харманли	3	111				111	114	109	107	98%	102	7			7	75	5	7			
РС - Ивайловград		11				11	11	11	11	100%	9	2			2	11	0	0			
РС - Нови Пазар	3	190				190	193	190	190	100%	185	5			5	193	3	5			
РС - Велики Преслав	5	153	0	0	0	153	158	155	153	99%	150	5	0	0	0	5	199	3	1		
РС - Елхово	4	186				186	190	186	182	98%	176	10			10	352	4	18			
РС - Тополовград	3	33	0	0	0	33	36	31	31	100%	28	3	0	0	0	3	16	5	0		

Частни наказателни дела - разпити в районните съдилища извън областните центрове за 2019 година

Съдилища	Висящи в началото на периода	Постъпили през годината	В т.ч.:				Продължаващи под същия номер	Общо постъпили дела през отчетния период	Всичко за разглеждане	Свършени дела			Със съдебен акт по същество	Прекратени производства					Всичко	Висящи в края на периода	Обжалвани и протестиран
			Върнати дела за ново разглеждане в под нов номер	Повт. внесени и образувани под нов номер след прекр. на съд. пр. во (чл. 42, ал. 2, чл. 249 и чл. 288, т. 1 от НПК)	В срок до 3 месеца	Брой				%	Всичко	Споразум. по чл.382 НПК		Споразум. по чл.384 НПК или спог. по 234 ГПК	Върнати за дораследване	По други причини	Брой заседания				
																		Всичко			
РС - Ихтиман	0	82	0	0	0	82	82	82	82	100%	78	4			4	x	0	x			
РС - Пирдоп	0	1	0	0	0	1	1	1	1	100%	1	0	0	0	0	x	0	x			
РС - Своге	0	7				7	7	7	7	100%	7	0				x	0	x			
РС - Сливница		34				34	34	34	34	100%	34	0				x	0	x			
РС - Елин Пелин		9				9	9	9	9	100%	9	0				x	0	x			
РС - Ботевград	0	64				64	64	64	64	100%	60	4			4	x	0	x			
РС - Етropole		15				15	15	15	15	100%	15	0				x	0	x			
РС - Самоков		3				3	3	3	3	100%	3	0				x	0	x			
РС - Костинброд	0	19				19	19	19	19	100%	19	0				x	0	x			
РС - Сандански	0	74	0	0	0	74	74	74	74	100%	0	74	74	0	0	x	0	x			
РС - Петрич		115				115	115	115	115	100%	97	18			18	x	0	x			
РС - Разлог	0	52				52	52	52	52	100%	0	52			52	x	0	x			
РС - Гоце Делчев	0	24		0		24	24	24	24	100%	24	0				x	0	x			
РС - Карнобат	0	19	0	0	0	19	19	19	19	100%	17	2	0	0	0	2	x	0	x		
РС - Поморие	0	55	0	0	0	55	55	55	55	100%	55	0	0	0	0	x	0	x			
РС - Айтос		33				33	33	33	33	100%	28	5			5	x	0	x			
РС - Малко Търново		1				1	1	1	1	100%	1	0				x	0	x			
РС - Несебър		22				22	22	22	22	100%	22	0				x	0	x			
РС - Царево	0	53				53	53	53	53	100%	53	0				x	0	x			
РС - Средец		51				51	51	51	51	100%	47	4			4	x	0	x			
РС - Провадия		10				10	10	10	10	100%		10			10	x	0	x			
РС - Девня		24				24	24	24	24	100%	24	0				x	0	x			
РС - Горна Оряховица	0	113	0	0	0	113	113	113	113	100%	103	10	0	0	0	10	x	0	x		
РС - Свищов		53				53	53	53	53	100%	52	1			1	x	0	x			
РС - Павликени	0	94	0	0	0	94	94	93	93	100%	79	14	0	0	0	14	x	1	x		
РС - Елена	0	58	0	0	0	58	58	58	58	100%	0	58	0	0	0	58	x	0	x		
РС - Белоградчик		12				12	12	12	12	100%	12	0				x	0	x			
РС - Кула	0	14	0	0	0	14	14	14	14	100%	14	0	0	0	0	x	0	x			
РС - Козлодуй	0	9				9	9	9	9	100%	8	1			1	x	0	x			
РС - Мездра	0	8				8	8	8	8	100%	8	0				x	0	x			
РС - Оряхово		34				34	34	34	34	100%	33	1			1	x	0	x			
РС - Бяла Слатина		16				16	16	16	16	100%	16	0				x	0	x			
РС - Дряново		11				11	11	11	11	100%		11			11	x	0	x			
РС - Севлиево	0	61	0	0	0	61	61	61	61	100%	0	61	0	0	0	61	x	0	x		
РС - Трявна		9				9	9	9	9	100%	0	9			9	x	0	x			
РС - Дупница	0	13	0	0	0	13	13	13	13	100%	13	0	0	0	0	x	0	x			
РС - Момчилград		3				3	3	3	3	100%	2	1			1	x	0	x			
РС - Ардино		16				16	16	16	16	100%	15	1			1	x	0	x			
РС - Крумовград		38				38	38	38	38	100%	38	0				x	0	x			
РС - Тетевен		13				13	13	13	13	100%	13	0				x	0	x			
РС - Троян		33				33	33	33	33	100%	32	1			1	x	0	x			
РС - Луковит		14				14	14	14	14	100%	14	0				x	0	x			
РС - Лом	0	12	0	0	0	12	12	12	12	100%	12	0	0	0	0	x	0	x			
РС - Берковица	0	26	0	0	0	26	26	26	26	100%	26	0	0	0	0	x	0	x			
РС - Пещера		21				21	21	21	21	100%	21	0				x	0	x			
РС - Панагюрище	0	5				5	5	5	5	100%	5	0				x	0	x			
РС - Велинград	0	11	0	0	0	11	11	11	11	100%	11	0	0	0	0	x	0	x			
РС - Радомир	0	15				15	15	15	15	100%	14	1			1	x	0	x			
РС - Трън		1				1	1	1	1	100%	1	0				x	0	x			
РС - Брезник	0	0				0	0	0	0	0%	0	0				x	0	x			
РС - Левски	0	39	0	0	0	39	39	38	38	100%	38	0	0	0	0	x	1	x			
РС - Никопол		60				60	60	60	60	100%	60	0				x	0	x			
РС - Червен бряг	0	7				7	7	7	7	100%	7	0				x	0	x			
РС - Кнежа		12				12	12	12	12	100%	12	0				x	0	x			
РС - Асеновград		38				38	38	38	38	100%	38	0				x	0	x			
РС - Карлово	0	55	0	0	0	55	55	55	55	100%	53	2			2	x	0	x			
РС - Първомай		2				2	2	2	2	100%	2	0				x	0	x			
РС - Кубрат	0	9				9	9	9	9	100%	9	0				x	0	x			
РС - Исперих		44				44	44	44	44	100%	44	0				x	0	x			
РС - Бяла	0	15				15	15	15	15	100%		15			15	x	0	x			
РС - Дулово	0	10	0	0	0	10	10	10	10	100%	10	0	0	0	0	x	0	x			
РС - Тутракан		39				39	39	39	39	100%	35	4			4	x	0	x			
РС - Котел		9				9	9	9	9	100%	9	0				x	0	x			
РС - Нова Загора		9				9	9	9	9	100%	9	0				x	0	x			
РС - Мадан		31				31	31	31	31	100%	28	3			3	x	0	x			
РС - Златоград		13				13	13	13	13	100%	13	0				x	0	x			
РС - Девин		20				20	20	20	20	100%	20	0				x	0	x			
РС - Чепеларе	0	13				13	13	13	13	100%	13	0				x	0	x			
РС - Казанлък		41	0	0	0	41	41	41	41	100%	38	3	0	0	0	3	x	0	x		
РС - Раднево	0	5	0	0	0	5	5	5	5	100%	5	0	0	0	0	x	0	x			
РС - Чирпан		16				16	16	16	16	100%	16	0				x	0	x			
РС - Гълъбово		8				8	8	8	8	100%	6	2			2	x	0	x			
РС - Каварна	0	7	0	0	0	7	7	7	7	100%	7	0	0	0	0	x	0	x			
РС - Балчик		19	0	0	0	19	19	19	19	100%	19	0	0	0	0	x	0	x			
РС - Тервел		8				8	8	8	8	100%	8	0				x	0	x			
РС - Генерал Тошево		25				25	25	25	25	100%	25	0				x	0	x			
РС - Попово		10				10	10	10	10	100%	10	0				x	0	x			
РС - Омуртаг	0	3	0	0	0	3	3	3	3	100%	3	0	0	0	0	x	0	x			
РС - Свиленград		25				25	25	25	25	100%	22	3			3	x	0	x			
РС - Димитровград		23				23	23	23	23	100%	23	0				x	0	x			
РС - Харманли	0	48				48	48	48	48	100%	43	5			5	x	0	x			
РС - Ивайловград		11				11	11	11	11	100%		11			11	x	0	x			
РС - Нови Пазар	1	19				20	20	20	20	100%	16	4			4	x	0	x			
РС - Велики Преслав	0	22	0	0	0	22	22	22	22	100%	20	2	0	0	0	2	x	0	x		
РС - Елхово		42				42	42	42	42	100%	42	0				x	0	x			
РС - Тополовград	0	0	0	0	0	0	0	0	0	0%	0	0	0	0	0	x	0	x			

Административно наказателен характер дела в районните съдилища извън областните центрове за 2019 година

Съдилища	Висящи в началото на периода	Постъпили през годината	В т.ч.:				Продължаващи дела под същия номер	Общо постъпили дела през отчетния период	Всичко за разглеждане	Свършени дела			Прекратени производства						Всичко	Висящи в края на периода	Обжалвани и протестиращи
			Върнати дела за ново разглеждане в под нов номер	Повт. внесени и образувани под нов номер след прекр. на съд. пр. во (чл. 42, ал. 2, чл. 249 и чл. 288, т. 1 от НПК)	Всичко	В срок до 3 месеца				Със съдебен акт по същество	Всичко	Споразум. по чл. 382 НПК	Споразум. по чл. 384 НПК или спор. по 234 ГПК	Върнати за дораследване	По други причини	Брой заседания					
						Брой											%	Със съдебен акт по същество			
РС - Ихтиман	158	308	0	0	0	308	466	318	95	30%	302	16			16	386	148	73			
РС - Пирдоп	19	110	0	0	0	110	129	112	42	38%	99	13	0	0	13	209	17	25			
РС - Своге	17	59				59	76	48	17	35%	46	2		2	164	28	20				
РС - Сливница	56	121				121	177	136	136	100%	130	6		6	303	41	49				
РС - Елин Пелин	53	141				141	194	126	41	33%	108	18		18	358	68	56				
РС - Ботевград	84	251				251	335	263	75	29%	251	12		12	453	72	66				
РС - Етрополе	8	55				55	63	57	57	100%	55	2		2	86	6	20				
РС - Самоков	126	153	1	4		153	279	180	32	18%	173	7		7	319	99	70				
РС - Костинброд	66	151				151	217	168	86	51%	158	10		10	283	49	64				
РС - Сандански	26	202	0	0	0	202	228	184	138	75%	179	5	0	0	5	452	44	75			
РС - Петрич	170	175			4	179	349	297	80	27%	277	20		20	671	52	213				
РС - Разлог	101	199				199	300	230	70	30%	218	12		12	567	70	129				
РС - Гоце Делчев	75	199		0		199	274	202	88	44%	188	14	0	0	14	955	72	105			
РС - Карнобат	28	109	0	0	0	109	137	121	81	67%	111	10	0	0	10	374	16	56			
РС - Поморие	42	97	0	0	1	98	140	94	34	36%	87	7	0	0	7	90	46	54			
РС - Айтос	16	90				90	106	90	74	82%	88	2		2	253	16	35				
РС - Малко Търново	8	59	3			59	67	48	37	77%	48	0			194	19	35				
РС - Несебър	90	429	4			429	519	432	332	77%	401	31		31	1278	87	166				
РС - Царево	22	235				235	257	227	216	95%	218	9		9	557	30	71				
РС - Средец	8	59				59	67	57	53	93%	53	4		4	83	10	10				
РС - Провадия	31	98	9			98	129	92	51	55%	85	7		7	155	37	37				
РС - Девня	46	121				121	167	126	54	43%	115	11		11	476	41	78				
РС - Горна Оряховица	49	287	0	0	0	287	336	269	185	69%	240	29	0	0	29	499	67	82			
РС - Свищов	30	93				93	123	102	52	51%	96	6		6	199	21	39				
РС - Павликени	14	61	0	0	0	61	75	54	40	74%	46	8	0	0	8	87	21	8			
РС - Елена	5	36	0	0	0	36	41	31	19	61%	30	1	0	0	1	59	10	19			
РС - Белоградчик	16	91	1			91	107	92	80	87%	89	3		3	157	15	40				
РС - Кула	8	33	0	0	0	33	41	38	34	89%	35	3	0	0	3	61	3	21			
РС - Козлодуй	28	83				83	111	83	35	42%	81	2		2	268	28	38				
РС - Мездра	25	134				134	159	127	89	70%	117	10		10	145	32	67				
РС - Оряхово	5	38				38	43	21	12	57%	19	2		2	92	22	4				
РС - Бяла Слатина	17	86	1			86	103	77	45	58%	67	10		10	215	26	28				
РС - Дряново	12	26				26	38	34	21	62%	30	4		4	95	4	14				
РС - Севлиево	16	91	0	0	0	91	107	91	73	80%	87	4	0	0	4	273	16	30			
РС - Трявна	9	27				27	36	29	23	79%	26	3		3	52	7	12				
РС - Дупница	182	397	27	0	0	397	579	422	190	45%	410	12	0	0	12	1530	157	207			
РС - Момчилград	25	131				131	156	144	120	83%	139	5		5	223	12	43				
РС - Ардино	2	13				13	15	12	11	92%	11	1		1	24	3	5				
РС - Крумовград	15	39				39	54	45	38	84%	40	5		5	66	9	15				
РС - Тетевен	16	98			2	100	116	103	72	70%	99	4		4	219	13	44				
РС - Троян	32	129				129	161	121	82	68%	114	7		7	206	40	61				
РС - Луковит	28	66				66	94	58	7	12%	52	6		6	223	36	32				
РС - Лом	69	112	0	0	0	112	181	116	12	10%	113	3	0	0	3	228	65	20			
РС - Берковица	32	201	3	0	0	201	233	191	83	43%	173	18	0	0	18	238	42	50			
РС - Пещера	26	97				97	123	97	62	64%	88	9		9	169	26	39				
РС - Панагюрище	19	156	1			156	175	113	73	65%	101	12		12	177	62	62				
РС - Велинград	27	222	4	0	1	223	250	201	108	54%	175	26	0	0	26	627	49	73			
РС - Радомир	11	97	1		2	99	110	89	67	75%	80	9		9	172	21	30				
РС - Трън	2	25				25	27	25	23	92%	24	1		1	37	2	11				
РС - Брезник	20	42				42	62	57	43	75%	55	2		2	66	5	15				
РС - Левски	26	138	0	0	0	138	164	141	124	88%	137	4	0	0	4	367	23	50			
РС - Никопол	8	52				52	60	52	40	77%	48	4		4	94	8	17				
РС - Червен бряг	35	95				95	130	110	59	54%	102	8		8	409	20	38				
РС - Кнежа	9	63				63	72	63	39	62%	59	4		4	199	9	45				
РС - Асеновград	26	155	3			155	181	144	99	69%	136	8		8	237	37	69				
РС - Карлово	60	204	1	0	0	204	264	212	105	50%	185	27		27	420	52	74				
РС - Първомай	14	79				79	93	48	13	27%	44	4		4	153	45	10				
РС - Кубрат	3	37				37	40	35	32	91%	30	5		5	46	5	11				
РС - Исперих	12	55	3			55	67	49	23	47%	48	1		1	115	18	16				
РС - Бяла	9	50				50	59	43	33	77%	35	8		8	90	16	18				
РС - Дулово	5	28	1	0	0	28	33	26	18	69%	24	2	0	0	2	32	7	12			
РС - Тутракан	29	65	1	6		65	94	76	25	33%	69	7		7	212	18	33				
РС - Котел	9	36				36	45	34	13	38%	32	2		2	65	11	10				
РС - Нова Загора	18	110				110	128	107	74	69%	94	13		13	164	21	30				
РС - Мадан	4	34				34	38	34	25	74%	33	1		1	68	4	15				
РС - Златоград	2	48				48	50	38	34	89%	34	4		4	71	12	3				
РС - Девин	9	55	1			55	64	54	49	91%	49	5		5	95	10	17				
РС - Чепеларе	16	77				77	93	70	62	89%	67	3		3	130	23	29				
РС - Казанлък	68	314	4	0		314	382	312	226	72%	283	29	0	0	29	377	70	117			
РС - Раднево	8	74	2	0	0	74	82	74	38	51%	71	3	0	0	3	156	8	39			
РС - Чирпан	14	101				101	115	82	58	71%	70	12		12	187	33	29				
РС - Гълъбово	30	73		2		73	103	56	12	21%	51	5		5	125	47	28				
РС - Каварна	41	97	28	0	0	97	138	107	28	26%	100	7	0	0	7	250	31	61			
РС - Балчик	86	173	3	0	0	173	259	140	36	26%	135	5	0	0	5	766	119	58			
РС - Тервел	11	33				33	44	38	24	63%	37	1		1	58	6	22				
РС - Генерал Тошево	4	29	1			29	33	25	14	56%	24	1		1	52	8	15				
РС - Попово	17	69				69	86	73	63	86%	67	6		6	127	13	32				
РС - Омуртаг	23	70	0	0	0	70	93	68	19	28%	61	7	0	0	7	82	25	31			
РС - Свиленград	27	173	6			173	200	187	182	97%	156	31		31	247	13	80				
РС - Димитровград	52	195				195	247	220	190	86%	207	13		13	280	27	51				
РС - Харманли	54	174				174	228	191	121	63%	175	16		16	331	37	91				
РС - Ивайловград	8	31			2	33	41	35	25	71%	29	6		6	51	6	13				
РС - Нови Пазар	13	86				86	99	69	45	65%	67	2		2	120	30	34				
РС - Велики Преслав	51	69	0	0	0	69	120	70	11	16%	60	10	0	0	10	176	50	30			
РС - Елхово	61	107				107	168	111	16	14%	99	12		12	456	57	50				
РС - Тополовград	26	25	0	0	0	25	51	44	36	82%	44	0	0	0	58	7	38				

Общо наказателни дела в районните съдилища извън областните центрове за 2019 година

Съдилища	Висящи в началото на периода	Постъпили през годината	В т.ч.:			Продължаващи дела под същия номер	Общо постъпили дела през отчетния период	Всичко за разглеждане	Свършени дела			Прекратени производства					Висящи в края на периода	Обжалвани и протестиращи		
			Възнати дела за ново разглеждане под нов номер	Повт. възнесени и образувани под нов номер след прек. на съд. пр. (чл. 249 и чл. 288, т. 1 от НПК)	%				Всичко	В срок до 3 месеца		Със съдебен акт по същество	Всичко	Споразум. по чл.382 НПК	Споразум. по чл.384 НПК или спор. по 234 ГПК	Възнати за доразследване			По други причини	Брой заседания
										Брой	%									
РС - Ихтиман	210	742	0	6	0	742	952	756	473	63%	592	164	118	0	12	34	920	196	105	
РС - Пирдоп	30	242	0	0	0	242	272	252	174	69%	125	127	39	1	1	86	309	20	35	
РС - Севе	37	254	1	0	4	258	295	239	193	81%	157	82	55	11	5	11	438	56	39	
РС - Сливница	95	694	0	2	0	694	789	682	631	93%	511	171	143	17	0	11	924	107	73	
РС - Елин Пелин	83	382	0	3	0	382	465	350	237	68%	223	127	78	18	0	31	800	115	79	
РС - Ботевград	133	629	0	0	1	630	763	639	404	63%	501	138	67	40	5	26	775	124	121	
РС - Етropole	19	151	0	0	0	151	170	154	100%	118	36	33	0	0	3	193	16	26		
РС - Самоков	177	584	9	19	0	584	761	602	405	67%	457	145	57	48	12	28	796	159	104	
РС - Костинброд	98	405	0	2	0	405	503	414	310	75%	309	105	74	7	3	21	651	89	91	
РС - Сандански	96	698	0	4	0	698	794	685	581	85%	469	216	122	80	6	8	1387	109	145	
РС - Петрич	254	924	2	0	5	929	1183	1050	746	71%	801	249	124	36	2	87	1580	133	269	
РС - Разлог	239	620	0	10	0	620	859	658	393	60%	477	181	0	106	0	75	1815	201	209	
РС - Гоце Делчев	182	631	0	7	0	631	813	660	467	71%	445	215	79	52	0	84	2460	153	178	
РС - Карнобат	43	363	0	0	0	363	406	375	317	85%	266	109	69	16	1	23	1047	31	90	
РС - Поморие	62	412	1	0	1	413	475	396	308	78%	284	112	62	32	0	18	328	79	74	
РС - Айтос	36	443	0	2	2	445	481	441	408	93%	314	127	70	28	3	26	1090	40	54	
РС - Малко Търново	13	125	6	1	3	128	141	115	98	85%	78	37	10	22	3	2	392	26	41	
РС - Несебър	146	1842	6	9	5	1847	1993	1851	1687	91%	1639	212	82	51	8	71	3799	142	237	
РС - Царево	35	643	1	0	0	643	678	634	613	97%	514	120	94	8	0	18	1223	44	85	
РС - Средец	16	260	1	1	0	260	276	257	249	97%	201	56	25	14	3	14	229	19	19	
РС - Провадия	77	422	9	0	1	423	500	436	355	81%	294	142	18	80	0	44	645	64	78	
РС - Девня	84	429	0	1	0	429	513	442	340	77%	298	144	54	54	1	35	1463	71	116	
РС - Горна Оряховица	96	926	0	0	1	927	1023	915	805	88%	714	201	77	49	1	74	1385	108	116	
РС - Свищов	64	386	0	2	4	390	454	392	319	81%	290	102	43	27	0	32	578	62	72	
РС - Павликени	29	385	0	1	0	385	414	375	349	93%	291	84	37	15	0	32	260	39	15	
РС - Елена	10	246	1	0	0	246	256	243	225	93%	155	88	19	2	6	61	140	13	35	
РС - Белоградчик	31	331	1	3	0	331	362	331	309	93%	236	95	55	22	2	16	573	31	45	
РС - Кула	21	94	0	1	0	94	115	109	102	94%	89	20	1	14	1	4	141	6	29	
РС - Козлодуй	43	399	1	2	0	399	442	395	326	83%	281	114	91	12	3	8	873	47	55	
РС - Мездра	47	511	0	0	1	512	559	494	433	88%	348	146	60	42	1	43	567	65	85	
РС - Оряхово	24	423	0	2	0	423	447	408	376	92%	280	128	70	32	3	23	435	39	17	
РС - Бяла Слатина	41	587	2	0	0	587	628	580	525	91%	401	179	144	9	2	24	981	48	37	
РС - Дряново	20	176	1	0	0	176	196	182	160	88%	142	40	5	9	2	24	378	14	26	
РС - Севлиево	38	478	0	0	0	478	516	474	437	92%	320	154	51	22	0	81	1069	42	59	
РС - Трявна	11	140	0	0	0	140	151	141	132	94%	112	29	2	11	0	16	193	10	18	
РС - Дупница	377	1442	42	13	2	1444	1821	1504	1115	74%	1229	275	96	116	16	47	4741	317	339	
РС - Момчилград	45	337	0	1	0	337	382	343	306	89%	260	83	56	0	0	27	575	39	50	
РС - Ардино	5	67	0	0	0	67	72	65	63	97%	48	17	13	0	0	4	70	7	7	
РС - Крумовград	18	116	0	0	0	116	134	122	113	93%	98	24	11	4	0	9	126	12	19	
РС - Тетевен	54	388	12	2	2	390	444	404	339	84%	280	124	69	26	7	22	683	40	92	
РС - Троян	56	516	0	5	0	516	572	506	444	88%	397	109	70	13	3	23	578	66	93	
РС - Луковит	80	390	3	0	2	392	472	374	255	68%	265	109	49	40	2	18	1120	98	56	
РС - Лом	117	577	0	5	0	577	694	579	427	74%	420	159	129	0	3	27	1129	115	60	
РС - Берковица	60	463	6	0	1	464	524	453	313	69%	341	112	26	25	2	59	469	71	69	
РС - Пещера	42	293	0	0	0	293	335	296	243	82%	227	69	41	12	0	16	422	39	51	
РС - Панагюрище	39	318	4	0	0	318	357	277	214	77%	197	80	39	13	2	26	357	80	83	
РС - Велинград	64	554	5	5	1	555	619	531	395	74%	392	139	40	27	4	68	1399	88	108	
РС - Радомир	20	425	4	6	3	428	448	416	375	90%	297	119	54	28	6	31	466	32	55	
РС - Трън	2	86	0	0	0	86	88	83	79	95%	68	15	9	3	0	3	72	5	14	
РС - Брезник	34	109	0	0	0	109	143	128	96	75%	94	34	0	22	0	12	191	15	21	
РС - Левски	50	445	1	0	3	448	498	460	436	95%	366	94	51	10	2	31	1011	38	70	
РС - Никопол	21	305	0	3	0	305	326	308	280	91%	223	85	69	1	0	15	374	18	39	
РС - Червен бряг	84	380	0	11	0	380	464	401	305	76%	301	100	54	29	2	15	1145	63	73	
РС - Кнежа	41	292	4	1	0	292	333	296	245	83%	198	98	65	21	1	11	886	37	67	
РС - Асеновград	58	1037	9	5	4	1041	1099	1011	927	92%	746	265	118	110	6	31	1407	88	122	
РС - Карлово	146	882	3	8	1	883	1029	916	748	82%	627	289	139	87	9	54	1132	113	125	
РС - Първомай	34	303	0	1	0	303	337	279	213	76%	177	102	63	25	2	12	353	58	29	
РС - Кубрат	18	295	2	0	1	296	314	287	264	92%	221	66	26	29	0	11	344	27	29	
РС - Исперих	32	406	5	9	1	407	439	395	344	87%	259	136	63	51	10	12	498	44	47	
РС - Бяла	24	338	0	0	0	338	362	332	305	92%	245	87	48	8	0	31	487	30	31	
РС - Дулово	19	182	1	3	3	185	204	181	156	86%	141	40	16	7	0	17	256	23	27	
РС - Тутракан	62	367	1	9	0	367	429	368	282	77%	281	87	32	27	3	25	802	61	41	
РС - Котел	26	270	1	3	1	271	297	265	219	83%	210	55	10	22	2	21	303	32	18	
РС - Нова Загора	66	515	0	11	0	515	581	517	442	85%	332	185	134	0	0	51	718	64	57	
РС - Мадан	10	130	0	0	0	130	140	127	118	93%	81	46	9	30	0	7	173	13	16	
РС - Златоград	14	145	0	0	0	145	159	135	127	94%	111	24	9	4	0	11	175	24	6	
РС - Девин	19	191	1	0	0	191	210	188	182	97%	138	50	11	25	0	14	200	22	23	
РС - Чепеларе	26	176	0	2	0	176	202	172	161	94%	125	47	15	13	3	16	194	30	35	
РС - Казанлък	124	1412	11	11	0	1412	1536	1401	1270	91%	1104	297	158	66	12	61	1241	135	172	
РС - Раднево	27	341	3	1	1	342	369	346	297	86%	272	74	24	23	3	24	393	23	59	
РС - Чирпан	30	480	2	0	1	481	511	456	420	92%	309	147	105	12	3	27	664	55	39	
РС - Гълъбово	53	317	0	8	0	317	370	297	219	74%	232	65	24	16	4	21	339	73	42	
РС - Каварна	53	273	37	3	0	273	326	279	187	67%	201	78	55	7	0	16	512	47	73	
РС - Балчик	103	398	3	2	1	399	502	364	248	68%	280	84	53	8	0	23	1396	138	65	
РС - Тервел	13	152	0	3	0	152	165	149	132	89%	119	30	14	5	0	11	167	16	31	
РС - Генерал Тошево	15	197	1	0	0	197	212	194	172	89%	130	64	0	56	0	8	229	18	21	
РС - Попово	30	264	0	5	0	264	294	270	254	94%	221	49	35	0	2	12	274	24	43	
РС - Омуртаг																				

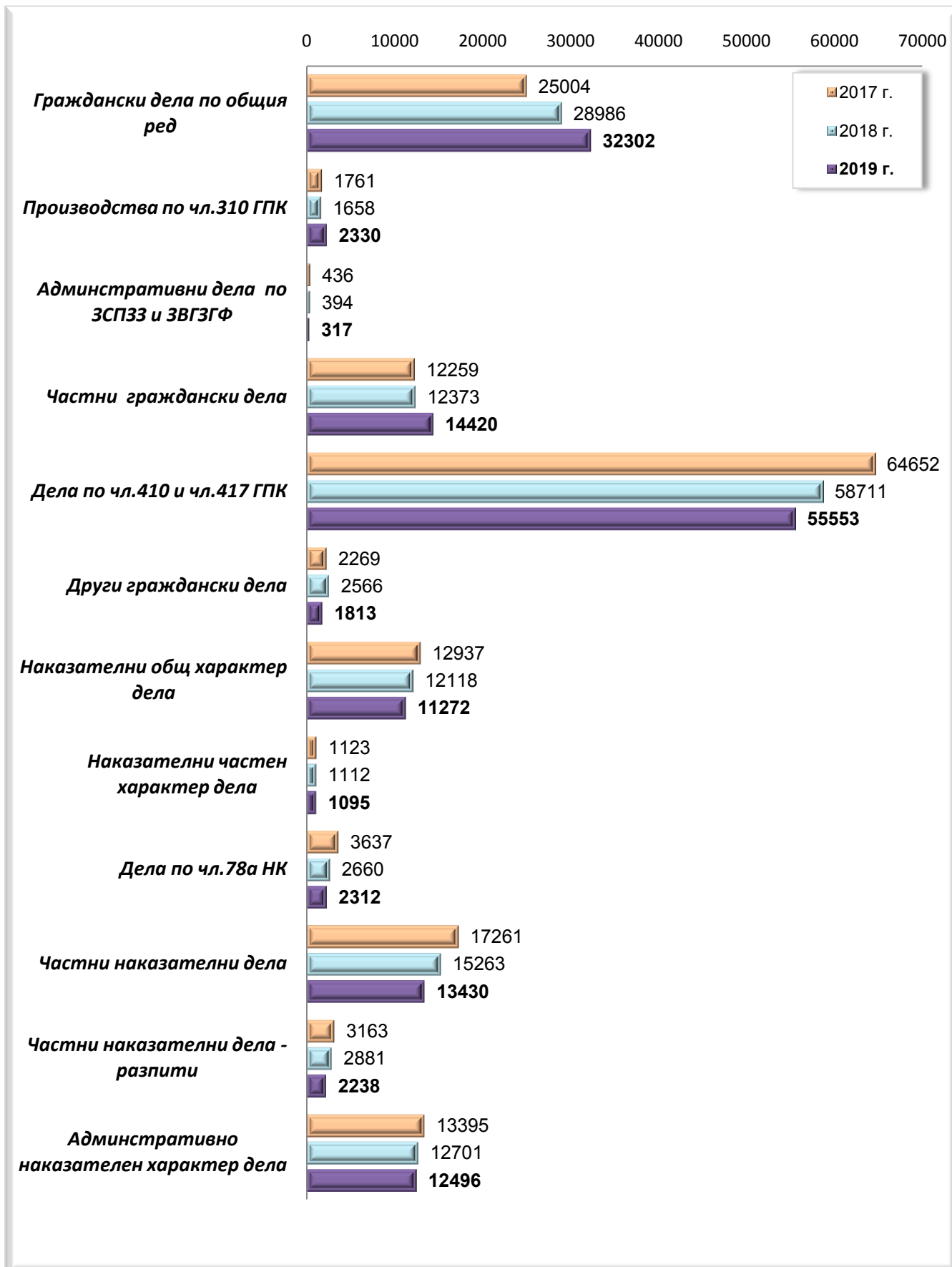
Всичко дела в районните съдилища извън областните центрове за 2019 година

Съдилища	Висящи в началото на периода	Постъпили през годината	В т.ч.:				Продължаващи дела под същия номер	Общо постъпили дела през отчетния период	Всичко за разглеждане	Свършени дела			Прекратени производства						Брой заседания	Висящи в края на периода	Обжалвани и протестирани
			Върнати дела за ново разглеждане под нов номер	Повт. вносени и образувани под нов номер след прекр. на съд. пр-во (чл. 42, ал. 2, чл. 249 и чл. 288, т. 1 от НПК)	Всичко	В срок до 3 месеца				Със съдебен акт по същество	Всичко	Споразум. по чл.382 НПК	Споразум. по чл.384 НПК или спор. по 234 ГПК	Върнати за доразглеждане	По други причини						
						Брой										%	Споразум. по чл.382 НПК	Споразум. по чл.384 НПК или спор. по 234 ГПК			
РС - Ихтиман	533	2078	0	6	2	2080	2613	2226	1856	83%	1942	284	118	8	12	146	2541	387	162		
РС - Пирдоп	173	963	0	0	0	963	1136	1015	872	86%	739	276	39	27	1	209	816	121	80		
РС - Сооге	170	1065	1	0	9	1074	1244	1052	919	87%	857	195	55	24	5	111	1505	192	82		
РС - Сливница	354	1585	0	2	0	1585	1939	1420	1253	88%	1123	297	143	17	0	137	1826	519	137		
РС - Елин Пелин	168	1439	1	3	0	1439	1607	1339	1177	88%	1118	221	78	20	0	123	1888	268	137		
РС - Ботевград	362	2898	0	0	10	2908	3270	2962	2673	90%	2599	363	67	53	5	238	3436	308	231		
РС - Етрополе	82	684	0	0	0	684	766	692	684	99%	584	108	33	8	0	67	406	74	45		
РС - Самоков	427	1911	9	19	0	1911	2338	1876	1530	82%	1581	295	57	61	12	165	1454	462	183		
РС - Костинброд	271	1383	4	2	5	1388	1659	1400	1171	84%	1136	264	74	27	3	160	1828	259	165		
РС - Сандански	369	2184	0	4	0	2184	2553	2181	1895	87%	1737	444	122	98	6	218	2390	372	247		
РС - Петрич	407	3228	3	0	10	3238	3645	3083	2714	88%	2627	456	124	49	2	281	2416	562	335		
РС - Разлог	572	2112	3	10	0	2112	2684	2063	1690	82%	1660	403	0	136	0	267	3898	621	372		
РС - Гоце Делчев	521	2276	3	7	0	2276	2797	2044	1680	82%	1673	371	79	64	0	228	6812	753	271		
РС - Карнобат	176	1825	0	0	0	1825	2001	1837	1651	90%	1559	278	69	33	1	175	4616	164	154		
РС - Поморие	254	1386	1	0	8	1394	1648	1331	1091	82%	1067	264	62	40	0	162	855	317	156		
РС - Айтос	154	1627	1	2	7	1634	1788	1625	1509	93%	1340	285	70	48	3	164	4074	163	129		
РС - Малко Търново	27	416	6	1	3	419	446	323	301	93%	248	75	10	23	3	39	1074	123	43		
РС - Несебър	387	3133	6	9	10	3143	3530	3071	2725	89%	2580	491	82	65	8	336	9045	459	373		
РС - Царево	90	1222	2	0	1	1223	1313	1206	1156	96%	966	240	94	15	0	131	2998	107	136		
РС - Средец	64	1057	1	1	1	1058	1122	1027	982	96%	877	150	25	21	3	101	617	95	61		
РС - Провадия	291	2361	11	0	10	2371	2662	2341	2119	91%	1993	348	18	100	0	230	1297	321	184		
РС - Девня	261	2214	3	1	4	2218	2479	2137	1875	88%	1789	348	54	66	1	227	6483	342	190		
РС - Горна Оряховица	419	3283	1	0	3	3286	3705	3332	3003	90%	2799	533	77	94	1	361	4193	373	334		
РС - Свищов	240	1560	0	2	7	1567	1807	1615	1431	89%	1355	260	43	43	0	174	2108	192	136		
РС - Павликени	122	1335	1	1	3	1338	1460	1361	1268	93%	1183	178	37	21	0	120	1405	99	79		
РС - Елена	70	646	1	0	5	651	721	651	592	91%	504	147	19	7	6	115	343	70	58		
РС - Българоградчик	101	1046	1	3	53	1099	1200	1076	1016	94%	823	253	55	29	2	167	1523	124	107		
РС - Кула	38	455	0	1	0	455	493	458	444	97%	390	68	1	16	1	50	579	35	48		
РС - Козлодуй	171	1838	1	2	0	1838	2009	1842	1737	94%	1564	278	91	75	3	109	4268	167	138		
РС - Мездра	225	2046	0	0	1	2047	2272	2034	1851	91%	1767	267	60	57	1	149	1239	238	128		
РС - Оряхово	102	1153	0	2	0	1153	1255	1142	1071	94%	925	217	70	44	3	100	689	113	64		
РС - Бяла Слатина	175	2274	2	0	0	2274	2449	2260	2105	93%	1931	329	144	16	2	167	4793	189	88		
РС - Дряново	52	660	1	0	0	660	712	668	621	93%	582	86	5	12	2	67	1616	44	46		
РС - Севлиево	169	1964	1	0	2	1966	2135	1958	1861	95%	1650	308	51	47	0	210	4118	177	126		
РС - Трявна	45	443	0	0	1	444	489	450	426	95%	373	77	2	17	0	58	606	39	38		
РС - Дупница	727	4250	50	13	6	4256	4983	4360	3758	86%	3880	480	96	140	16	228	13500	623	546		
РС - Момчилград	146	1016	0	1	6	1022	1168	986	887	90%	801	185	56	12	0	117	1352	182	87		
РС - Ардино	38	302	2	0	0	302	340	298	289	97%	255	43	13	7	0	23	342	42	19		
РС - Крумовград	40	443	0	0	0	443	483	419	400	95%	357	62	11	13	0	38	355	64	23		
РС - Тетевен	148	1408	13	2	2	1410	1558	1405	1281	91%	1172	233	69	31	7	126	1213	153	171		
РС - Троян	200	1754	1	5	7	1761	1961	1748	1577	90%	1519	229	70	29	3	127	1143	213	175		
РС - Луковит	182	1208	3	0	2	1210	1392	1144	964	84%	963	181	49	43	2	87	2583	248	132		
РС - Лом	493	2766	1	5	4	2770	3263	2696	2344	87%	2323	373	129	5	3	236	1868	567	126		
РС - Берковича	138	1185	6	0	2	1187	1325	1157	935	82%	970	187	26	33	2	126	739	168	97		
РС - Пещера	239	2033	2	0	7	2040	2279	2082	1931	93%	1885	197	41	26	0	130	2468	197	116		
РС - Панагюрище	182	1374	6	0	6	1380	1562	1315	1154	88%	1109	206	39	30	2	135	825	247	168		
РС - Велинград	313	1932	6	5	9	1941	2254	1945	1678	86%	1620	325	40	52	4	229	5943	309	227		
РС - Радомир	129	1905	4	6	9	1914	2043	1869	1751	94%	1462	407	54	56	6	291	1028	174	120		
РС - Трън	21	425	0	0	0	425	446	402	382	95%	358	44	9	3	0	32	157	44	26		
РС - Брезник	100	674	0	0	0	674	774	699	630	90%	535	164	0	23	0	141	840	75	41		
РС - Левски	122	1392	1	0	5	1397	1519	1388	1311	94%	1139	249	51	19	2	177	3013	131	131		
РС - Никопол	55	967	4	3	0	967	1022	944	890	94%	778	166	69	2	0	95	1566	78	87		
РС - Червен бряг	201	1657	3	11	0	1657	1858	1724	1557	90%	1512	212	54	33	2	123	3199	134	127		
РС - Кнежа	153	1123	6	1	0	1123	1276	1166	1057	91%	979	187	65	26	1	95	2572	110	94		
РС - Асеновград	457	3932	12	5	7	3939	4396	3847	3478	90%	3305	542	118	141	6	277	9698	549	261		
РС - Карлово	406	2888	6	8	9	2897	3303	2922	2583	88%	2414	508	139	132	9	228	2157	381	241		
РС - Първомай	159	1025	0	1	2	1027	1186	1007	872	87%	805	202	63	35	2	102	647	179	49		
РС - Кубрат	84	1113	3	0	2	1115	1199	1103	1046	95%	964	139	26	29	0	84	610	96	74		
РС - Ислерих	173	1399	6	9	1	1400	1573	1370	1245	91%	1139	231	63	59	10	99	926	203	74		
РС - Бяла	161	1466	0	0	4	1470	1631	1492	1379	92%	1265	227	48	12	0	167	2300	139	90		
РС - Дулово	201	966	1	3	7	973	1174	971	838	86%	874	97	16	14	0	67	1269	203	65		
РС - Тутракан	167	1061	1	9	0	1061	1228	982	835	85%	820	162	32	32	3	95	2331	246	57		
РС - Котел	99	901	1	3	2	903	1002	895	796	89%	769	126	10	30	2	84	993	107	40		
РС - Нова Загора	249	2383	1	11	7	2390	2639	2414	2194	91%	2068	346	134	14	0	198	1290	225	109		
РС - Мадан	55	564	0	0	0	564	619	532	486	91%	422	110	9	32	0	69	779	87	38		
РС - Златоград	89	434	0	0	2	436	525	454	413	91%	388	66	9	12	0	45	558	71	28		
РС - Девин	79	786	2	0	0	786	865	775	758	98%	673	102	11	30	0	61	508	90	99		
РС - Чепеларе	61	414	0	2	1	415	476	412	376	91%	332	80	15	14	3	48	352	64	73		
РС - Казанлък	943	5065	11	11	0	5065	5558	4962	4600	93%	4347	615	158	110	12	335	2523	596	358		
РС - Раднево	493	1227	5	1	4	1231	1325	1226	1146	93%	1008	218	24	33	3	158	632	99	90		
РС - Чирпан	98	1442	2	0	1	1443	1541	1394	1321	95%	1110	284	105	24	3	152	1690	147	57		
РС - Гълъбово	120	972	0	8	1	973	1093	971	854	88%	819	152	24	28	4	96	566	122	75		
РС - Каварна	171	1042	38	3	0	1042	1213	1012	833	82%	828	184	55	19	0	110	850	20			

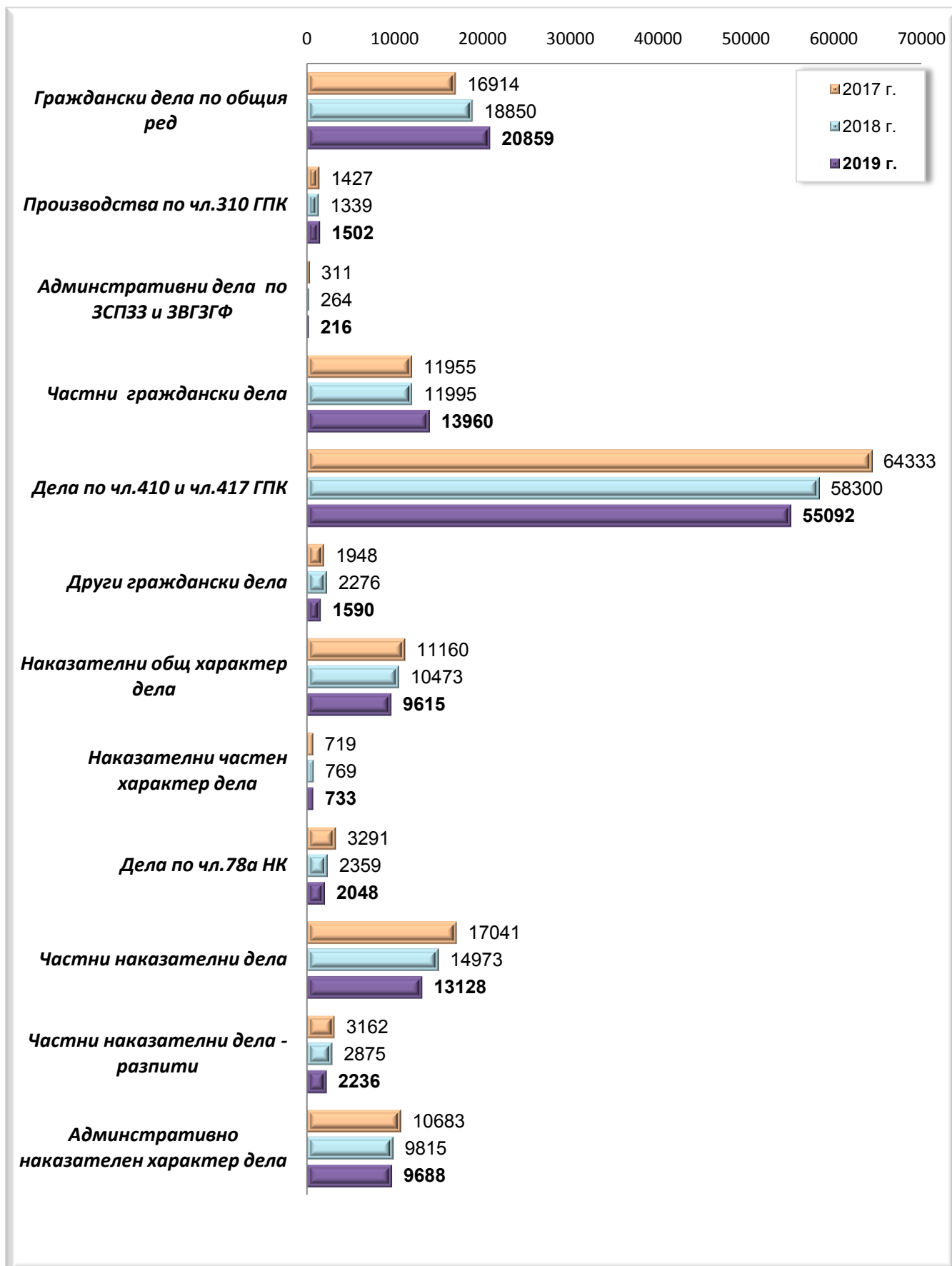
**Брой съдии по щат, натовареност по щат и действителна натовареност на съдиите
в районните съдилища извън областните центрове за 2019 година**

Районни съдилища	Брой съдии по щат-ОБЩО	Натовареност по щат-ОБЩО		Брой граждански съдии по щат	Натовареност по щат на гражданските съдии		Брой наказателни съдии по щат	Натовареност по щат на наказателните съдии		Отработени човекомесеци	Действителна натовареност-ОБЩО	
		Към всичко дела за разглеждане	Към всичко свършени дела		Към всичко дела за разглеждане	Към всичко свършени дела		Към всичко дела за разглеждане	Към всичко свършени дела		Към всичко дела за разглеждане	Към всичко свършени дела
РС - Ихтиман	4	54.44	46.38							42	62.21	53.00
РС - Пирдоп	3	31.56	28.19							36	31.56	28.19
РС - Своге	3	34.56	29.22							22	56.55	47.82
РС - Сливница	5	32.32	23.67							35	55.40	40.57
РС - Елин Пелин	3	44.64	37.19							36	44.64	37.19
РС - Ботевград	6	45.42	41.14							64	51.09	46.28
РС - Етрополе	2	31.92	28.83							24	31.92	28.83
РС - Самоков	5	38.97	31.27							48	48.71	39.08
РС - Костинброд	5	27.65	23.33							44	37.70	31.82
РС - Сандански	8	26.59	22.72	4	36.65	31.17	4	16.54	14.27	78	32.73	27.96
РС - Петрич	7	43.39	36.70	3	68.39	56.47	4	24.65	21.88	90	40.50	34.26
РС - Разлог	6	37.28	28.65							59.42	45.17	34.72
РС - Гоце Делчев	6	38.85	28.39	3	55.11	38.44	3	22.58	18.33	69.89	40.02	29.25
РС - Карнобат	5	33.35	30.62							47	42.57	39.09
РС - Поморие	3	45.78	36.97							36	45.78	36.97
РС - Айтос	4	37.25	33.85							36	49.67	45.14
РС - Малко Търново	2	18.58	13.46							14	31.86	23.07
РС - Несебър	7	42.02	36.56							74	47.70	41.50
РС - Царево	2	54.71	50.25							25	52.52	48.24
РС - Средец	3	31.17	28.53							29	38.69	35.41
РС - Провадия	5	44.37	39.02	3	60.06	52.92	2	20.83	18.17	44	60.50	53.20
РС - Девня	4	51.65	44.52	2	81.92	70.63	2	21.38	18.42	48	51.65	44.52
РС - Горна Оряховица	10	30.88	27.77							112	33.08	29.75
РС - Свищов	4	37.65	33.65							36	50.19	44.86
РС - Павелкени	4	30.42	28.35							35	41.71	38.89
РС - Елена	2	30.04	27.13							24	30.04	27.13
РС - Белоградчик	3	33.33	29.89							36	33.33	29.89
РС - Кула	2	20.54	19.08							24	20.54	19.08
РС - Козлодуй	5	33.48	30.70	3	43.53	40.19	2	18.42	16.46	46	43.67	40.04
РС - Мездра	6	31.56	28.25	3	47.58	42.78	3	15.53	13.72	60	37.87	33.90
РС - Оряхово	3	34.86	31.72							24	52.29	47.58
РС - Бяла Слатина	5	40.82	37.67							51	48.02	44.31
РС - Дряново	2	29.67	27.83							24	29.67	27.83
РС - Севлиево	5	35.58	32.63							53	40.28	36.94
РС - Трявна	2	20.38	18.75							12	40.75	37.50
РС - Дупница	11	37.75	33.03	5	52.70	47.60	6	25.29	20.89	100.9	49.39	43.21
РС - Момчилград	2	48.67	41.08							28	41.71	35.21
РС - Ардино	2	14.17	12.42							15	22.67	19.87
РС - Крумовград	2	20.13	17.46							24	20.13	17.46
РС - Тетевен	3	43.28	39.03							36	43.28	39.03
РС - Троян	5	32.68	29.13							60	32.68	29.13
РС - Луковит	3	38.67	31.78							36	38.67	31.78
РС - Лом	6	45.32	37.44							38	85.87	70.95
РС - Берковица	3	36.81	32.14							24	55.21	48.21
РС - Пещера	4	47.48	43.38							36	63.31	57.83
РС - Панагюрище	3	43.39	36.53	2	50.21	43.25	1	29.75	23.08	36	43.39	36.53
РС - Велинград	5	37.57	32.42							44.25	50.94	43.95
РС - Радомир	4	42.56	38.94							45	45.40	41.53
РС - Трън	1	37.17	33.50							11	40.55	36.55
РС - Брезник	2	32.25	29.13							12	64.50	58.25
РС - Левски	3	42.19	38.56							36	42.19	38.56
РС - Никопол	3	28.39	26.22							36	28.39	26.22
РС - Червен бряг	4	38.71	35.92							36	51.61	47.89
РС - Кнежа	3	35.44	32.39							36	35.44	32.39
РС - Асеновград	8	45.79	40.07	4	68.69	59.08	4	22.90	21.06	78	56.36	49.32
РС - Карлово	6	45.88	40.58	3	63.17	55.72	3	28.58	25.44	70.87	46.61	41.23
РС - Първомай	2	49.42	41.96							24	49.42	41.96
РС - Кубрат	2	49.96	45.96							24.25	49.44	45.48
РС - Исперих	4	32.77	28.54							34.8	45.20	39.37
РС - Бяла	5	27.18	24.87	3	35.25	32.22	2	15.08	13.83	53.5	30.49	27.89
РС - Дулово	3	32.61	26.97							36	32.61	26.97
РС - Тутракан	2	51.17	40.92							23.35	52.59	42.06
РС - Котел	2	41.75	37.29							24	41.75	37.29
РС - Нова Загора	5	43.98	40.23							31	85.13	77.87
РС - Мадан	2	25.79	22.17							14	44.21	38.00
РС - Златоград	2	21.88	18.92							21	25.00	21.62
РС - Девин	2	36.04	32.29							24	36.04	32.29
РС - Чепеларе	2	19.83	17.17							23	20.70	17.91
РС - Казанлък	10	46.32	41.35	5	67.03	59.35	5	25.60	23.35	117	47.50	42.41
РС - Раднево	3	36.81	34.06							24	55.21	51.08
РС - Чирпан	3	42.81	38.72							24	64.21	58.08
РС - Гълъбово	2	45.54	40.46	1	60.25	56.17	1	30.83	24.75	24	45.54	40.46
РС - Каварна	3	33.69	28.11							36	33.69	28.11
РС - Балчик	4	32.98	26.67	2	45.04	38.17	2	20.92	15.17	48	32.98	26.67
РС - Тервел	2	30.42	26.46							24	30.42	26.46
РС - Генерал Тошево	3	21.97	19.08							36	21.97	19.08
РС - Попово	4	32.69	29.56							48	32.69	29.56
РС - Омуртаг	2	35.92	30.71							24	35.92	30.71
РС - Свиленград	5	39.23	35.38	2	59.92	51.83	3	25.44	24.42	53.24	44.21	39.88
РС - Димитровград	6	42.75	38.82	4	49.25	44.63	2	29.75	27.21	67.8	45.40	41.22
РС - Харманли	4	45.21	39.73							47.2	45.97	40.40
РС - Ивайловград	2	10.79	9.42							19	13.63	11.89
РС - Нови Пазар	4	49.31	45.00							48	49.31	45.00
РС - Велики Преслав	3	41.22	33.50							28	53.00	43.07
РС - Елхово	4	37.19	29.15							43	41.51	32.53
РС - Тополовград	2	22.79	21.13	1	34.25	32.08	1	11.33	10.17	24	22.79	21.13

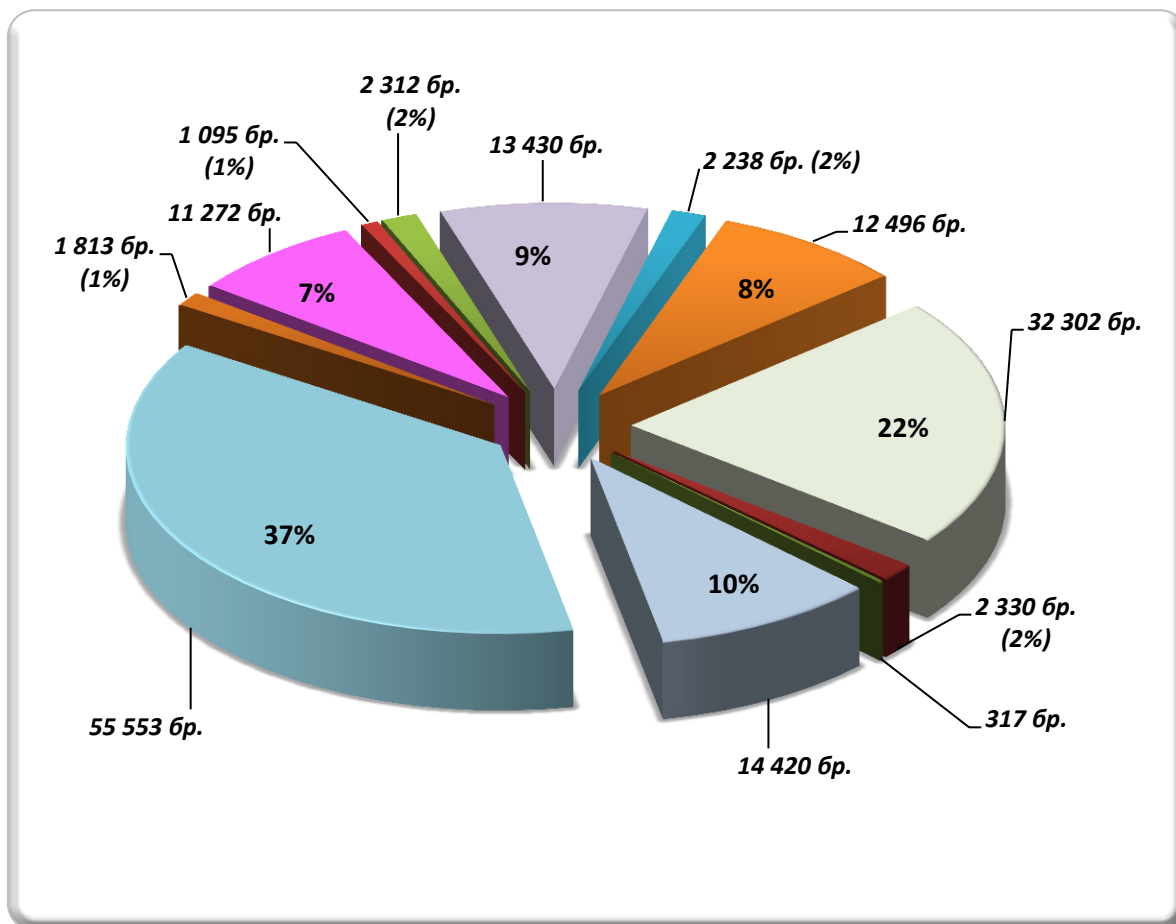
Районни съдилища извън областните центрове
Съотношение на видовете дела за РАЗГЛЕЖДАНЕ
за 2017, 2018 и 2019 година



Районни съдилища извън областните центрове
Съотношение на видовете СВЪРШЕНИ дела
за 2017, 2018 и 2019 година

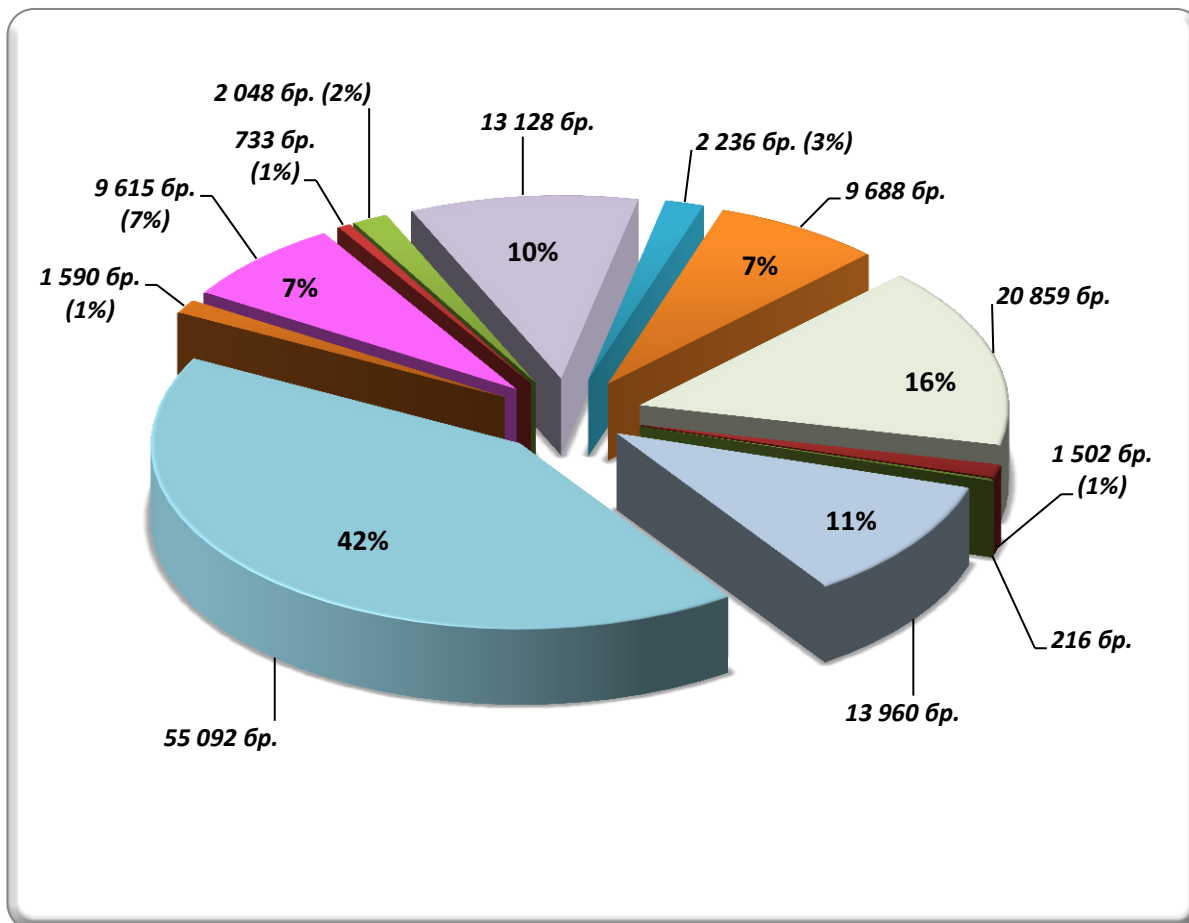


Районни съдилища извън областните центрове - 2019 година
Дялово разпределение на видовете дела
към общия брой дела за РАЗГЛЕЖДАНЕ



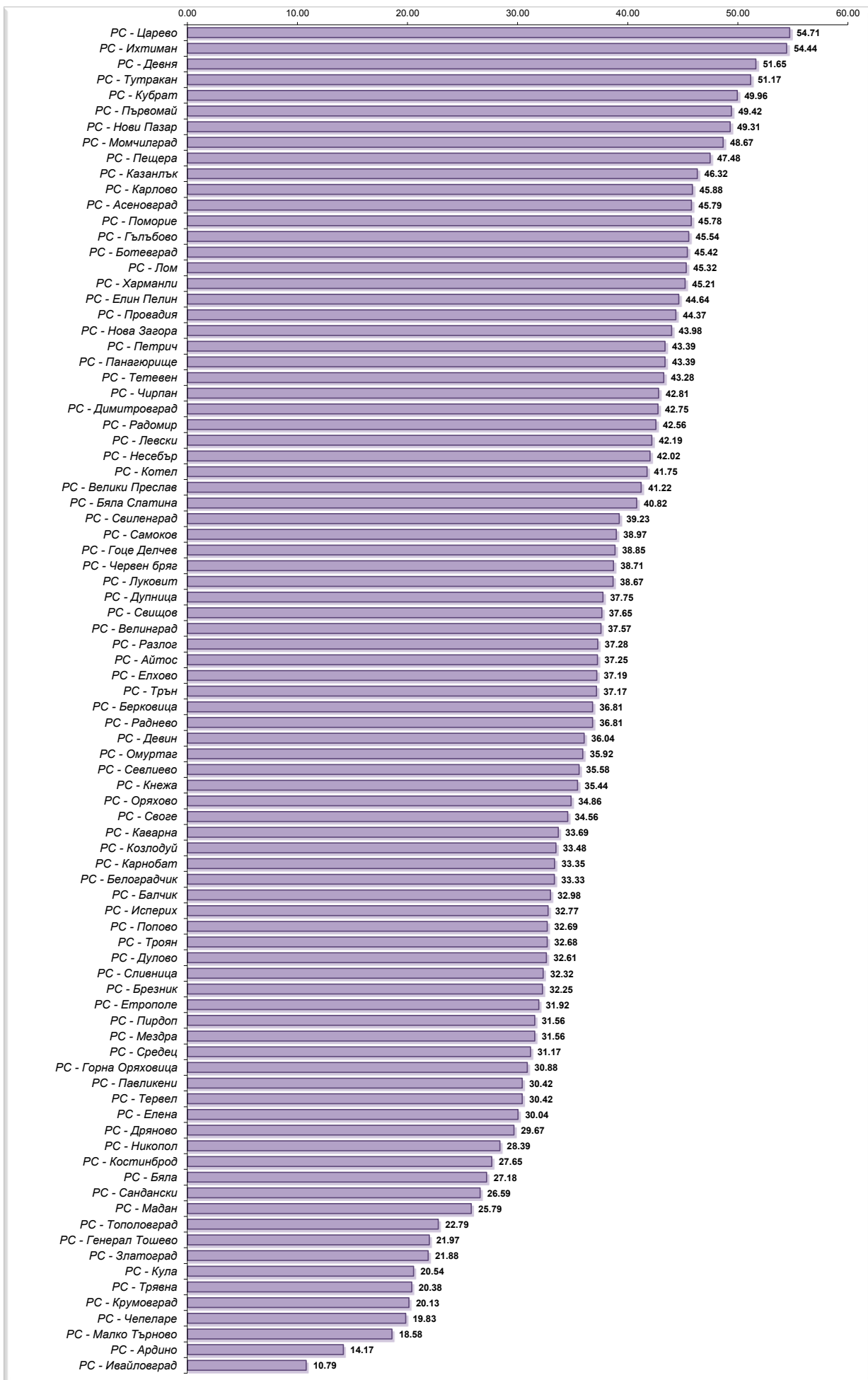
№	Дела за разглеждане	бр.
1	Граждански дела	32 302
2	Производства по чл.310 ГПК	2 330
3	Администр.по ЗСПЗЗ и ЗВГЗГФ	317
4	Частни граждански дела	14 420
5	Дела по чл.410 и чл.417 от ГПК	55 553
6	Други граждански дела	1 813
7	Наказателни дела общ характ.	11 272
8	Наказателни дела частен характер	1 095
9	Дела по чл.78а НК	2 312
10	Частни наказателни дела	13 430
11	ЧНД - разпити	2 238
12	Администр.наказателни дела	12 496
	ОБЩО	149 578

Районни съдилища извън областните центрове - 2019 година
Дялово разпределение на видовете дела
към общия брой СВЪРШЕНИ дела

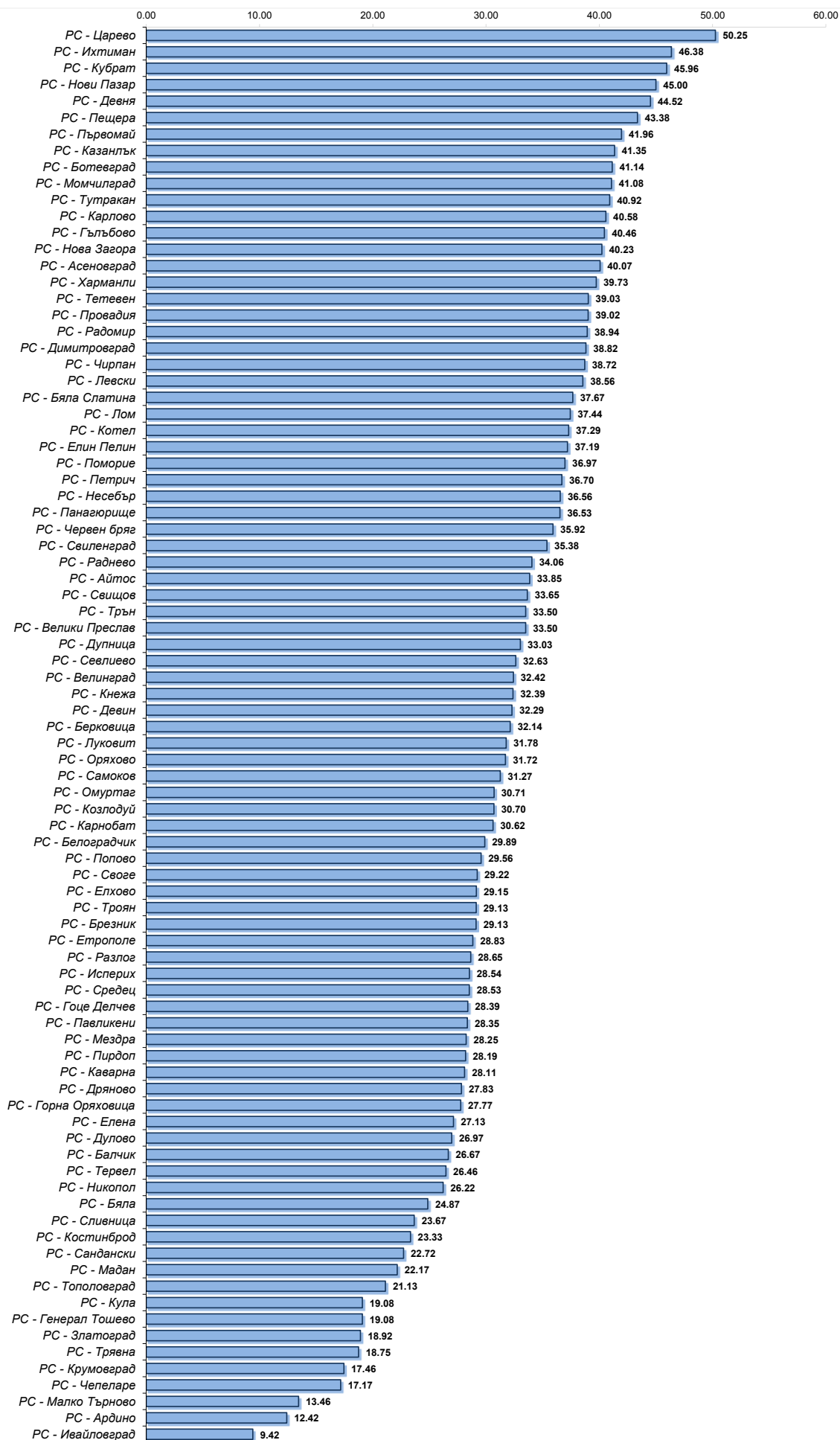


№	Свършени дела	бр.
1	Граждански дела	20 859
2	Производства по чл.310 ГПК	1 502
3	Администр.по ЗСПЗЗ и ЗВГЗГФ	216
4	Частни граждански дела	13 960
5	Дела по чл.410 и чл.417 от ГПК	55 092
6	Други граждански дела	1 590
7	Наказателни дела общ характ.	9 615
8	Наказателни дела частен характер	733
9	Дела по чл.78а НК	2 048
10	Частни наказателни дела	13 128
11	ЧНД - разпити	2 236
12	Администр.наказателни дела	9 688
ОБЩО		130 667

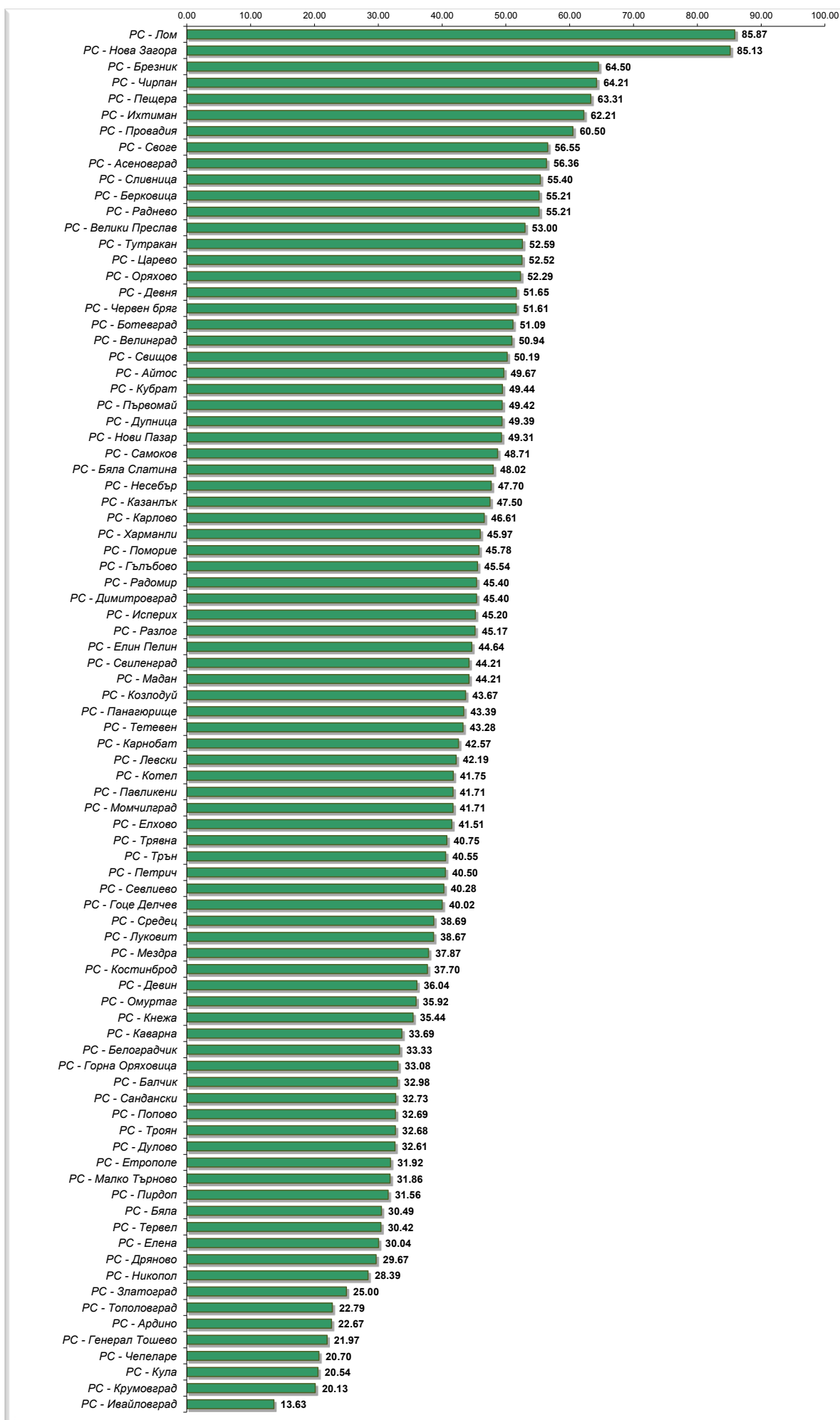
Районни съдилища извън областните центрове
Натовареност по щат на съдиите за 2019 година
към всичко дела за РАЗГЛЕЖДАНЕ



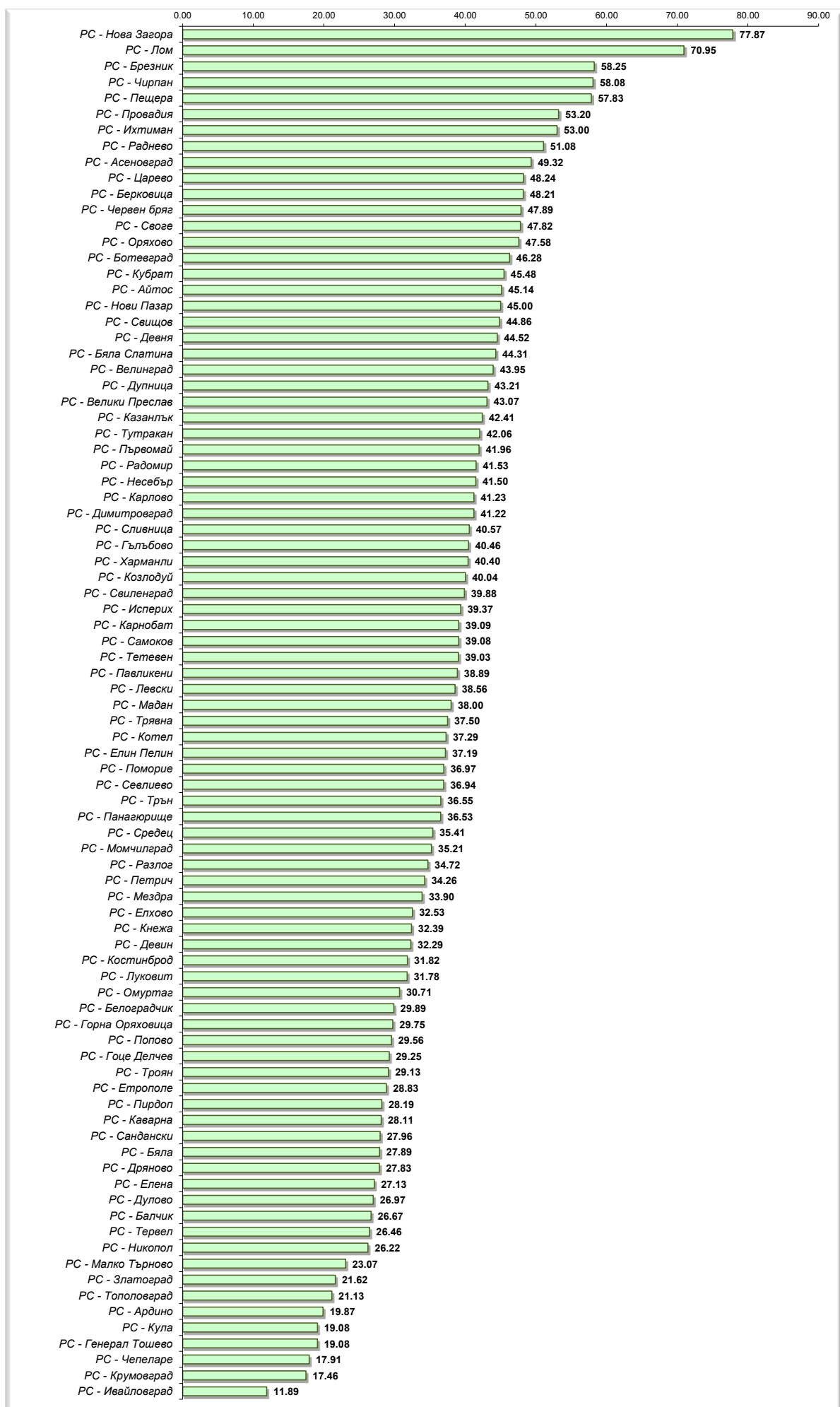
Районни съдилища извън областните центрове
Натовареност по щат на съдиите за 2019 година
към всичко СВЪРШЕНИ дела



Районни съдилища извън областните центрове
Действителна натовареност на съдиите за 2019 година
към всичко дела за РАЗГЛЕЖДАНЕ



Районни съдилища извън областните центрове
Действителна натовареност на съдиите за 2019 година
към всичко СВЪРШЕНИ дела



О Т Ч Е Т по гражданските дела на всички Районни съдилища за 12 месеца на 2019 година

ВИДОВЕ ГРАЖДАНСКИ СПОРОВЕ	шифър на реда	останали несвършени дела в началото на отчетния период	ПОСТЪПИЛИ ДЕЛА					продължаващи дела под същия номер	общо постъпили дела през отчетния период (к2+к3+к4+к5)	всичко дела за разглеждане /кол. 1+ 6/	СВЪРШЕНИ ДЕЛА /кол. 8 = кол. 9+10+11+12+13/								останали несвършени дела в края на отчетния период	обжалвани дела
			новообразувани	получени по подсъдност	върнати дела за ново разглеждане под нов номер	искът уважен изцяло	искът уважен отчасти				искът отхвърлен	прекратени		свършени до 3 месеца	свършени от 3 до 6 мес.					
												по спогодба	по други причини							
а	б	1	2	3	4	5	6	7	8	9	10	11	12	13	14	15	16	17		
ИСКОВЕ ПО СК, ЗЗДН, ЗЛС, ЗГР, ЗЗДет., ЗБЖИРБ	0100-1	8260	30739	351	8	69	31167	39427	31075	21367	1755	983	1651	5319	24777	5542	8352	2218		
в.т.ч.Искове за развод и недействителност на брака	0102-1	2396	5475	109	0	16	5600	7996	5621	4241	257	39	26	1058	3875	1531	2375	331		
Искове по СК - развод по взаимно съгласие	0103-1	875	7375	20	0	2	7397	8272	7220	6788	23	12	11	386	6251	953	1052	16		
Искове по СК - издръжка, изменение	0105-1	912	2681	19	2	7	2709	3621	2742	721	706	125	819	371	2192	504	879	433		
Искове по СК - прекратяване на осиновяване, вкл. международно осиновяване (по взаимно съгласие)	0118-1	0	3	0	0	1	4	4	4	4	0	0	0	0	3	1	0	2		
Производства по Закона за защита от домашното насилие	0111-1	671	3655	45	2	6	3708	4379	3612	1243	187	330	74	1778	2853	612	767	516		
ОБЛИГАЦИОННИ ИСКОВЕ	0200-1	17775	19732	1060	44	101	20937	38712	21500	8741	3191	2834	400	6334	7314	12648	17212	5578		
в.т.ч. Облигационни искове между съсобственици	0201-1	330	315	2	1	0	318	648	444	109	83	101	33	118	62	839	204	105		
Облигационни искове от/срещу владелец	0202-1	50	53	0	0	0	53	103	48	13	10	2	2	21	14	21	55	26		
Искове по ЗОДОВ	0204-1	310	347	54	2	3	406	716	430	63	149	56	0	162	162	235	286	201		
Искове за обезщетение от неприлагане на право на ЕС	0219-1	4	3	1	0	0	4	8	2	0	0	0	0	2	0	2	6	1		
Искове по ЗЗДискр.	0205-1	249	140	34	5	7	186	435	153	9	12	36	2	94	58	67	282	76		
Искове по ЗЗПотр.	0216-1	12	25	3	0	0	28	40	26	7	4	5	1	9	15	10	14	13		
Искове по КЗ	0217-1	5720	6287	481	1	14	6783	12503	7143	4139	1001	561	45	1397	1584	5310	5360	908		
ВЕЩНИ ИСКОВЕ	0300-1	3477	3222	64	29	68	3383	6860	3192	1084	348	551	65	1144	1127	1267	3668	1666		
ДЕЛБИ И ИСКОВЕ ПО ЗН	0500-1	4538	2747	27	15	85	2874	7412	2693	916	220	136	449	972	594	833	4719	990		
в.т.ч. Делба	0501-1	4138	2537	23	15	64	2639	6777	2409	804	200	101	413	891	520	750	4368	740		
УСТАНОВИТЕЛНИ ИСКОВЕ	0600-1	25177	28413	742	33	146	29334	54511	29733	12861	5547	5017	220	6088	11972	15574	24778	6979		
ИСКОВЕ ПО КТ	0700-1	2484	9776	221	11	69	10077	12561	5812	3043	945	696	99	1029	3475	1858	6749	2177		
в.т.ч. Искове за обезщетение по чл. 200 КТ	0702-1	345	296	24	0	3	323	668	305	100	146	13	11	35	94	164	363	190		
Искове на работника или служителя за други обезщетения при непрекратено ТПО	0703-1	95	275	3	0	0	278	373	109	31	54	11	6	7	58	44	264	45		
Искове за защита срещу незаконно уволнение и искове за отмяна на наложено наказание „забележка” и „предупреждение за уволнение”	0706-1	710	1035	31	3	6	1075	1785	1036	405	170	309	9	143	492	507	749	622		
АДМИНИСТРАТИВНИ ПРОИЗВОДСТВА	0800-1	361	350	72	27	23	472	833	523	147	25	132	0	219	245	181	310	891		
ОБЕЗПЕЧЕНИЯ	0900-1	86	2939	100	1	6	3046	3132	3037	1788	153	592	2	502	2943	72	95	375		
ЧАСТНИ ПРОИЗВОДСТВА	1000-1	1108	39830	419	3	23	40275	41383	40077	34206	1388	1766	1	2716	38967	875	1306	155		

ВИДОВЕ ГРАЖДАНСКИ СПОРОВЕ	шифър на реда	останали несвършени дела в началото на отчетния период	ПОСТЪПИЛИ ДЕЛА					продължаващи дела под същия номер	общо постъпили дела през отчетния период (к2+к3+к4+к5)	всичко дела за разглеждане /кол. 1 + 6/	СВЪРШЕНИ ДЕЛА /кол. 8 = кол. 9+10+11+12+13/								останали несвършени дела в края на отчетния период	обжалвани дела
			новообразувани	получени по подсъдност	върнати дела за ново разглеждане под нов номер	искът уважен изцяло	искът уважен отчасти				искът отхвърлен	прекратени		свършени до 3 месеца	свършени от 3 до 6 мес.					
												по стогодба	по други причини							
а	б	1	2	3	4	5	6	7	8	9	10	11	12	13	14	15	16	17		
ЧАСТНИ ПРОИЗВОДСТВА - ЗАПОВЕДНИ ПРОИЗВОДСТВА	1100-1	5822	170366	7910	1	83	178360	184182	179000	154134	11395	2136	2	11333	173627	4937	5182	3036		
в.т.ч. Заявления по чл. 410 ГПК	1101-1	4892	138464	6516	1	46	145027	149919	145546	125922	8836	1335	2	9451	141062	4064	4373	1913		
Заявления по чл. 417 ГПК	1102-1	930	31902	1394	0	37	33333	34263	33454	28212	2559	801	0	1882	32565	873	809	1123		
Спиране - чл. 420 ГПК	1103-1	0	0	0	0	0	0	0	0	0	0	0	0	0	0	0	0	0		
ЧАСТНИ ПРОИЗВОДСТВА - РЕГЛАМЕНТИ	1200-1	351	2253	102	0	3	2358	2709	2315	1178	2	45	0	1090	2112	180	394	8		
в.т.ч. Процедура по Регламент 1393/2007 г	1201-1	186	1222	43	0	2	1267	1453	1196	738	1	22	0	435	1088	97	257	0		
Процедура по Регламент 1206/2001 г.	1202-1	17	60	18	0	0	78	95	84	34	0	3	0	47	69	12	11	0		
Процедура по Регламент 861/2007 г.	1203-1	18	23	3	0	0	26	44	32	29	0	0	0	3	7	25	12	2		
Процедура по Регламент 650/2012 г.	1204-1	19	61	0	0	1	62	81	64	46	0	7	0	11	44	19	17	5		
Съдебни поръчки по чл. 25 ГПК; Хагска конвенция от 1965 г. за връчване на книжа	1205-1	111	887	38	0	0	925	1036	939	331	1	13	0	594	904	27	97	1		
ДРУГИ ГРАЖДАНСКИ ДЕЛА	1300-1	148	325	4	1	3	333	481	386	209	23	30	1	123	307	27	95	58		
ВСИЧКО:		69587	310692	11072	173	679	322616	392203	319343	239674	24992	14918	2890	36869	267460	43994	72860	24131		

СПРАВКА III - За времетраенето на размяната на книгата

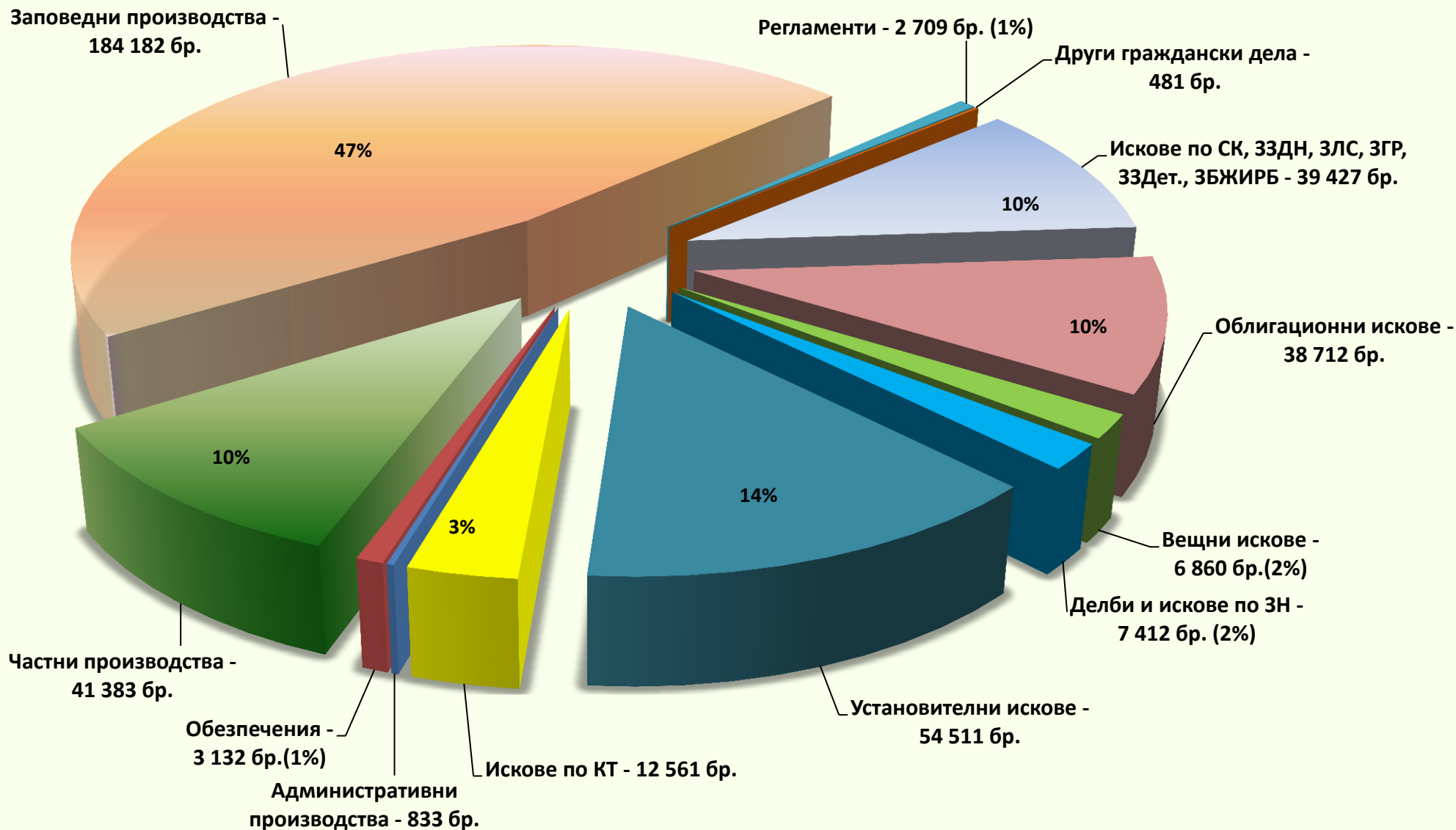
СПРАВКА I	брой
Брой насрочвания на дела в открито заседание	176088
Брой отлагания на дела в открито заседание	67050
В т.ч. в I-во по делото заседание и помирително	13821

Брой дела	За граждански дела по общия ред				За производства по чл.310 от ГПК			
	1м.	2м.	3м	Над 3м.	1м.	2м.	3м	Над 3м.
67064	12495	14736	12339	23270	620	2572	630	402
6	1	0	2	3	0	0	0	0

СПРАВКА II	брой
Несвършени дела от 1 до 3г.	36182
Несвършени дела от 3 до 5г.	1729
Несвършени дела над 5г.	1341
От решените дела /кол.9+10+11/ с необявени решения с изтекъл срок над 3 м.	634

Справка IV	брой
Постановени решения по чл. 235, ал. 5 от ГПК, след проведено открито съдебно заседание	74190

ВСИЧКИ РАЙОННИ СЪДИЛИЩА
Дялово разпределение на видовете ГРАЖДАНСКИ ДЕЛА
за 2019 година



НЯКОИ ВИДОВЕ ПРЕСТЪПЛЕНИЯ ПО НК	шифър на реда	останали несл. дела в началото на отчетния период	Постъпили дела					продължаващи дела под същия номер	Общо постъпили дела през отчетния период (к2+к6)	Дела за разглеждане (к1+к7)	Свършени дела				От св. дела б.п. по чл. 356 НПК		Свършени до 3 месеца	обжалвани дела	останали несл. дела в края на отчетния период	Съдени лица		Осъдени лица к.20 = к.22+к.24+к.25+к.26+к.27								Брой наказани лица по споразум. - чл.381-384 НПК
			общо	в т.ч.							решени по същество с присъда	всичко	прекратени и спороразумения в т.ч. свършл.споразум.- чл.381-384	решени	прекратени и споразумения	общо				в т.ч. оправдани	всичко	в т.ч. непълнолетни	лишени от свобода до 3 г.		лишаване от свобода над 3 до 15 г.	глоба	пробации	други наказания		
				повт. вносни и обр. под нов номер след прекр. на съд. пр-во	новообразувани	бързи проив. по чл. 356 НПК	в т.ч. свършл.споразум.- чл.381-384																решени	прекратени и споразумения					общо	
			а	б	1	2	3				4	5	6	7	8	9				10	11	12	13	14	15	16	17	18	19	
Рекет - чл. 213а, ал. 1 НК	0733	6	6	0	6	0	0	6	12	7	5	2	1	0	0	3	1	5	10	5	4	0	4	3	0	0	0	0	1	
Квалифицирани състави на рекет - чл. 213а, ал. 2 НК	0734	10	4	0	4	1	0	4	14	10	8	2	2	0	1	2	7	4	12	4	8	0	7	6	0	1	0	0	2	
Изнудване - чл. 214, ал. 1 и ал. 3 НК	0737	4	6	0	6	1	0	6	10	7	5	2	2	1	0	3	5	3	7	3	4	0	4	4	0	0	0	0	1	
ПРЕСТЪПЛЕНИЯ ПРОТИВ СТОПАНСТВОТО	0800	200	1159	13	1144	135	3	1162	1362	1166	177	989	955	15	132	1002	105	196	1305	47	1219	6	733	655	0	97	384	5	988	
ПРЕСТЪПЛЕНИЯ ПРОТИВ ДЕЙНОСТТА НА ДЪРЖАВНИТЕ ОРГАНИ И ОБЩЕСТВЕНИТЕ ОРГАНИЗАЦИИ	0900	158	1127	29	1096	404	2	1129	1287	1122	177	945	907	36	369	981	124	165	1294	37	1228	26	970	833	6	128	107	17	983	
в т.ч. Незаконно преминаване през границата - чл. 279 НК	0910	12	616	4	612	341	0	616	628	617	62	555	551	28	313	601	21	11	673	4	665	24	644	616	0	0	11	10	583	
Незаконно превеждане през границата - чл. 280 НК	0911	11	65	0	65	20	0	65	76	66	8	58	56	1	19	56	9	10	105	0	105	0	102	85	2	0	1	0	80	
Престъпление по служба - чл. 284 НК	0919	0	0	0	0	0	0	0	0	0	0	0	0	0	0	0	0	0	0	0	0	0	0	0	0	0	0	0	0	0
Престъпление по служба - чл. 284а - чл. 284в НК	0920	0	0	0	0	0	0	0	0	0	0	0	0	0	0	0	0	0	0	0	0	0	0	0	0	0	0	0	0	0
Престъпление по служба - чл. 285 НК	0921	0	0	0	0	0	0	0	0	0	0	0	0	0	0	0	0	0	0	0	0	0	0	0	0	0	0	0	0	0
ПРЕСТЪПЛЕНИЯ ПРОТИВ СПОРТА - чл. 307б - чл. 307г НК	900А	0	0	0	0	0	0	0	0	0	0	0	0	0	0	0	0	0	1	0	1	0	0	0	0	0	1	0	0	0
ДОКУМЕНТНИ ПРЕСТЪПЛЕНИЯ - чл. 308 - чл. 319 НК	1000	208	809	18	791	43	3	812	1020	843	159	684	647	2	39	678	98	177	854	26	812	4	477	445	1	97	227	10	626	
ПРЕСТЪПЛЕНИЯ ПРОТИВ РЕДА И ОБЩЕСТВЕНОТО СПОКОЙСТВИЕ	1200	167	494	25	466	29	1	495	662	488	126	362	321	7	25	346	96	174	607	27	563	10	255	164	3	94	198	13	350	
в т.ч. Хулиганство - чл. 325, ал. 1 НК	1206	78	144	9	135	9	0	144	222	156	61	95	82	3	7	100	30	66	197	9	176	3	72	50	0	41	60	3	105	
Квалифицирани състави на хулиганство - чл. 325, ал. 2, 3 и 4 НК	1207	58	234	8	225	16	0	234	292	225	33	192	169	2	16	176	36	67	288	10	284	7	151	100	3	19	105	6	189	
ОБЩООПАСНИ ПРЕСТЪПЛЕНИЯ	1300	1533	11301	177	11107	3155	13	11314	12847	11368	1623	9745	9420	516	2687	9908	837	1479	11382	94	11309	109	9418	7673	14	1450	366	61	9270	
в т.ч. Причиняване на телесни повреди и щети в транспорта - чл. 343, ал. 1, б. "а" и б. "б" НК	1312	126	205	12	190	18	0	205	331	251	130	121	79	4	13	139	41	80	305	2	373	1	206	179	5	68	25	69	170	
Причиняване на телесна повреда при управление на МПС в квалифицирани случаи - чл. 343, ал. 3, б. "а" НК	1314	130	338	15	322	5	1	339	469	336	72	264	249	0	6	248	70	133	361	6	422	9	311	286	1	24	11	75	262	
Противозаконно отнемане на МПС - чл. 346 НК	1321	59	168	6	161	6	0	168	227	178	55	123	118	0	6	123	27	49	210	6	208	42	146	105	8	9	32	13	135	
Състави на придобиване и държане на наркотични вещества - чл. 354а, ал. 3, 4 и 5 НК	1333	249	1809	22	1786	329	3	1812	2061	1760	348	1412	1384	71	262	1509	147	301	1770	19	1769	59	1080	781	15	580	57	37	1320	
Основен състав на отглеждане на растения с цел производство на наркотични вещества - чл. 354в, ал. 1 НК	1335	17	71	3	68	0	0	71	88	70	14	56	54	0	1	56	3	18	79	2	80	1	70	61	0	6	3	1	58	
ПРЕСТЪПЛЕНИЯ ПРОТИВ ОТБРАНИТЕЛНАТА СПОСОБНОСТ НА РЕПУБЛИКАТА	1400	0	0	0	0	0	0	0	0	0	0	0	0	0	0	0	0	0	0	0	0	0	0	0	0	0	0	0	0	0
ВОЕННИ ПРЕСТЪПЛЕНИЯ	1500	0	0	0	0	0	0	0	0	0	0	0	0	0	0	0	0	0	0	0	0	0	0	0	0	0	0	0	0	0
ВСИЧКО НОХД от ш.0200 до ш.1500	1699	5543	23190	587	22573	3994	70	23260	28803	23335	5906	17429	16358	630	3442	18400	3156	5468	25196	766	23893	568	17904	13102	179	2245	3136	429	16987	

НЯКОИ ВИДОВЕ ПРЕСТЪПЛЕНИЯ ПО НК	шифър на реда	останали несл. дела в началото на отчетния период	Постъпили дела					продължаващи дела под същия номер	Общо постъпили дела през отчетния период (к2+к6)	Дела за разглеждане (к1+к7)	Свършени дела				От св.дела б.п.по чл. 356 НПК	Свършени до 3 месеца	обжалвани дела	останали несл. дела в края на отчетния период	Съдени лица		Осъдени лица к.20 = к.22+к.24+к.25+к.26+к.27									
			общо	в т.ч.							решени по същество с присъда	всичко	прекратени и спороразумения в т.ч. свършл.споразум.-чл.381-384	решени					прекратени и споразумения	общо	в т.ч. оправдани	всичко	в т.ч. непълнолетни	лишени от свобода до 3 г.		лишаване от свобода над 3 до 15 г.	глоба	пробации	други наказания	
				Повт. вносени и обр. под нов номер след прекр. на съд.пр-во	новообразувани	бързи проив. по чл. 356 НПК	Повт. вносени и обр. под нов номер след прекр. на съд.пр-во																	новообразувани	бързи проив. по чл. 356 НПК					общо
а	б	1	2	3	4	5	6	7	8	9	10	11	12	13	14	15	16	17	18	19	20	21	22	23	24	25	26	27	28	
НЧХД	1700	1246	2239	62	2142	0	47	2286	3532	2294	957	1337	130	0	0	895	882	1238	1861	366	382	3	19	14	1	355	39	27	6	
чл. 78а НК	4350	707	4237	68	4065	215	11	4248	4955	4246	4018	228	0	215	3	3632	426	709	4162	146	3853	70				3688		165	5	
ЧНД - съдебно производство	2000	797	37302	34	37267	0	5	37307	38104	37250	35262	1988	1	0	0	34752	438	854	380	1	39	28					4		35	0
в т.ч. Производство за определяне на общо наказание по чл. 23-27 НК (кумуляции – чл. 306, ал. 1, т. 1 НПК)	2110	316	2370	19	2348	0	1	2371	2687	2390	1986	404	0	0	0	2159	182	297												
Производство по молби за реабилитация	2400	103	637	5	617	0	0	637	740	643	386	257	1	0	0	554	33	97												
Производство по предложение за принудителни медицински мерки по чл. 89 НК	2410	70	515	4	511	0	1	516	586	554	459	95	0	0	0	493	33	32												
Производство по чл. 24 ЗБППМН	2500	4	68	0	66	0	0	68	72	66	63	3	0	0	0	63	8	6	6	0	2	2					0		2	0
Производство по чл. 24а ЗБППМН	2510	13	74	0	74	0	0	74	87	77	70	7	0	0	0	74	11	10	38	0	26	26					0		26	0
ЧНД от досъдебното производство	3000	180	20198	10	20186	0	14	20212	20392	20120	18334	1786	3	0	0	20056	2221	272												
Общо ЧНД /ш.2000 + ш.3000/	977	57500	44	57453	0	19	57519	58496	57370	53596	3774	4	0	0	54808	2659	1126		x	x	x	x	x	x	x	x	x	x	x	x

СПРАВКА II

а	б	1	2	3	Свършени дела					ост. несл. дел	9
					4	5	6	7	8		
Административни дела - Общо (без ш.4350)	4000	11468	32520	43988	32641	12850	3365	13262	3164	11347	
в.т.ч. КАТ	4010	4396	11967	16363	11521	4742	1058	4633	1088	4842	
КФН	4020	424	633	1057	627	510	16	69	32	430	
НЗОК	4030	3	92	95	82	53	5	23	1	13	
НАП	4040	1001	3253	4254	3041	1263	478	1115	185	1213	
АДФИ	4050	150	197	347	259	87	35	124	13	88	
Агенция "Митници"	4060	395	697	1092	857	339	69	342	107	235	
ДНСК	4070	92	147	239	166	35	11	111	9	73	
КРС	4080	121	143	264	210	140	21	42	7	54	
СЕМ	4090	22	33	55	40	32	2	6	0	15	
Комисия за защита на потребителите	4120	348	808	1156	860	416	104	289	51	296	
Комисия за защита от дискриминация	4140	0	1	1	1	0	0	1	0	0	
ДАНС	4150	12	15	27	10	7	0	2	1	17	
Патентно ведомство	4160	36	30	66	50	18	13	17	2	16	
Агенция за закрила на детето	4200	14	8	22	15	2	2	10	1	7	
Министерство на културата	4210	50	106	156	109	16	16	74	3	47	
МВР	4260	803	3243	4046	2868	945	191	1370	362	1178	
Общини	4270	883	1447	2330	2096	614	317	868	297	234	
Сметна Палата	4300	24	9	33	12	3	0	7	2	21	
Здравна инспекция	4340	74	186	260	222	78	18	110	16	38	
Производство по УБДХ	4360	6	1060	1066	1038	892	3	19	124	28	
Производство по ЗООРПСМ	4370	6	20	26	21	12	2	6	1	5	

НЯКОИ ВИДОВЕ ПРЕСТЪПЛЕНИЯ ПО НК	шифър на реда	останали неств. дела в началото на отчетния период	Постъпили дела					продължаващи дела под същия номер	Общо постъпили дела през отчетния период (к2+к6)	Дела за разглеждане (к1+к7)	Свършени дела				Свършени до 3 месеца	обжалвани дела	останали неств. дела в края на отчетния период	Съдени лица		Осъдени лица к.20 = к.22+к.24+к.25+к.26+к.27							Брой наказани лица по споразум. - чл.381-384 НПК		
			общо	в т.ч.							решени по същество с присъда	прекратени и спороразумения	От св.дела б.п.по чл. 356 НПК	общо				в т.ч. оправдани	всичко	в т.ч. непълнолетни	лишени от свобода до 3 г.		до 15 г.	глоба	пробации	други наказания			
				Повт. вносени и обр. под нов номер след прекр. на съд.пр-во	новообразувани	бързи проиав. по чл. 356 НПК	всичко														в т.ч. свърш. споразум.- чл.381-384	решени						прекратени и споразумения	общо
а	б	1	2	3	4	5	6	7	8	9	10	11	12	13	14	15	16	17	18	19	20	21	22	23	24	25	26	27	28

СПРАВКА III

а	Брой	в
Брой насрочвания на дела - ОХ + ЧХ	59747	
В т.ч. от общ характер	50686	
Брой отлагания на дела ОХ + ЧХ	32657	
В т.ч. от общ характер	26752	
Изпратени дела за доразсл.от съдия-докладчик	327	
Изпр.за доразсл.в открито заседание	393	
От влезли в сила решени,брой дела, изпратени за доразследване	216	
Кумулации	3346	

СПРАВКА IV

а	Брой	в
От несвършените дела /кол.17/ с изтекъл срок от първото образуване на делото		
А/ до 3 месеца	5898	
Б/ от три до шест месеца	2387	
В/ от 6 месеца до 1 година	2594	
Г/ над една година	3194	
От решените дела /кол. 10/ с ненаписани мотиви към присъдата с изтекъл 60-дневен срок	636	

СПРАВКА V

а	Брой	в
Издадени свидетелства за съдимост	536132	
Издадени справки за съдимост	238424	

СПРАВКА VI

СВЪРШЕНИ ДЕЛА	Брой
Гл.XIV НПК Бързи производства	4296
Гл.XXV НПК Незабавни производства	3
Гл.XXVI НПК Свършени производства по искане на обвиняемия	20
Гл.XXVII НПК Съкратени производства	1911

СПРАВКА VII

а	Брой	в
Постановени присъди	7065	
Постановени решения по НАХД	32440	

ВСИЧКИ РАЙОННИ СЪДИЛИЩА
Дялово разпределение на видовете НАКАЗАТЕЛНИ ОБЩ ХАРАКТЕР ДЕЛА
за 2019 година

