

ОБОБЩЕНИ СТАТИСТИЧЕСКИ ТАБЛИЦИ ЗА ДЕЙНОСТТА НА СЪДИЛИЩАТА
за 2017 година

- **Приложение № 1**
Обобщен отчет за дейността на апелативните, окръжните, военните, районните и административните съдилища за 2017 година.
- **Приложение № 2**
Таблица за натовареността на магистратите в съдилищата за 2017 година.
- **Приложение № 3**
Отчет за дейността на апелативните съдилища, включително Апелативен специализиран наказателен съд и Военно–апелативния съд за 2017 година.
- **Приложение № 4**
Въззивни граждански дела, Въззивни търговски дела, Частни граждански дела II инстанция, Жалби за бавност в апелативните съдилища за 2017 година.
- **Приложение № 5**
Частни дела по чл. 274, ал. 2 ГПК, Общо граждански дела, Въззивни наказателни дела, Наказателни частен характер дела в апелативните съдилища за 2017 година.
- **Приложение № 6**
Частни наказателни дела II инстанция, Частни наказателни дела по чл. 243 НПК, Административни наказателни дела в апелативните съдилища за 2017 година.
- **Приложение № 7**
Наказателни дела за възобновяване, Общо наказателни дела и Всичко дела в апелативните съдилища за 2017 година.
- **Приложение № 8**
Брой съдии по щат, натовареност по щат и действителна натовареност на съдиите в апелативните съдилища. Брой дадени разрешения за използване на СРС от апелативните съдилища за 2017 година.
- **Приложение № 9**
Графика за съотношението на видовете дела за разглеждане в апелативните съдилища за 2015, 2016 и 2017 година.
- **Приложение № 10**
Графика за съотношението на видовете свършени дела в апелативните съдилища за 2015, 2016 и 2017 година.
- **Приложение № 11**
Графика за дяловото разпределение на видовете дела към общия брой дела за разглеждане в апелативните съдилища за 2017 година.
- **Приложение № 12**
Графика за дяловото разпределение на видовете дела към общия брой свършени дела в апелативните съдилища за 2017 година.
- **Приложение № 13**
Графика за натовареността по щат на съдиите към делата за разглеждане и към свършените дела в апелативните съдилища за 2017 година.

- **Приложение № 14**
Графика за действителната натовареност на съдиите към делата за разглеждане и към свършените дела в апелативните съдилища за 2017 година.
- **Приложение № 15**
Отчет по граждански и търговски дела на апелативните съдилища за 2017 година.
- **Приложение № 16**
Графика за териториалното разпределение на гражданските дела по апелативни райони за 2017 година.
- **Приложение № 17**
Отчет по наказателни дела на апелативните съдилища за 2017 година.
- **Приложение № 18**
Графика за териториалното разпределение на наказателни дела по апелативни райони за 2017 година.
- **Приложение № 19**
Отчет за дейността на военните съдилища за 2017 година.
- **Приложение № 20**
Наказателни общ характер дела, Наказателни частен характер дела, Дела по чл.78а НК и Частни наказателни дела във военните съдилища за 2017 година.
- **Приложение № 21**
Разпити, Всичко дела, Брой съдии по щат, натовареност по щат и действителна натовареност на съдиите във военните съдилища за 2017 година. Брой дадени разрешения за използване на СРС от военните съдилища за 2017 година.
- **Приложение № 22**
Графика за съотношението на видовете дела за разглеждане във военните съдилища за 2015, 2016 и 2017 година.
- **Приложение № 23**
Графика за съотношението на видовете свършени дела във военните съдилища за 2015, 2016 и 2017 година.
- **Приложение № 24**
Графика за дяловото разпределение на видовете дела към общия брой дела за разглеждане във военните съдилища за 2017 година.
- **Приложение № 25**
Графика за дяловото разпределение на видовете дела към общия брой свършени дела във военните съдилища за 2017 година.
- **Приложение № 26**
Графика за натовареността по щат на съдиите към делата за разглеждане и към свършените дела във военните съдилища за 2017 година.
- **Приложение № 27**
Графика за действителната натовареност на съдиите към делата за разглеждане и към свършените дела във военните съдилища за 2017 година.
- **Приложение № 28**
Отчет по наказателни дела на военните съдилища за 2017 година.
- **Приложение № 29**
Графика за дяловото разпределение на наказателните дела по видове престъпления във военните съдилища за 2017 година.

- **Приложение № 30**
Отчет за дейността на окръжните съдилища, включително Софийски градски съд и Специализиран наказателен съд за 2017 година.
- **Приложение № 31**
Граждански дела I инстанция в окръжните съдилища за 2017 година.
- **Приложение № 32**
Частни граждански дела I инстанция, без жалби за бавност в окръжните съдилища за 2017 година.
- **Приложение № 33**
Разгледани жалби за бавност в окръжните съдилища за 2017 година.
- **Приложение № 34**
Въззивни граждански дела в окръжните съдилища за 2017 година.
- **Приложение № 35**
Частни граждански дела II инстанция в окръжните съдилища за 2017 година.
- **Приложение № 36**
Търговски дела в окръжните съдилища за 2017 година.
- **Приложение № 37**
Фирмени дела в окръжните съдилища за 2017 година.
- **Приложение № 38**
Общо граждански дела в окръжните съдилища за 2017 година.
- **Приложение № 39**
Наказателни общ характер дела в окръжните съдилища за 2017 година.
- **Приложение № 40**
Частни наказателни дела I инстанция в окръжните съдилища за 2017 година.
- **Приложение № 41**
Частни наказателни дела – Разпити в окръжните съдилища за 2017 година.
- **Приложение № 42**
Въззивни наказателни дела в окръжните съдилища за 2017 година.
- **Приложение № 43**
Частни наказателни дела II инстанция в окръжните съдилища за 2017 година.
- **Приложение № 44**
Касационни дела и отмяна по чл. 63 и чл. 70 ЗАНН в окръжните съдилища за 2017 година.
- **Приложение № 45**
Административнонаказателен характер дела в окръжните съдилища за 2017 година.
- **Приложение № 46**
Общо наказателни дела в окръжните съдилища за 2017 година.
- **Приложение № 47**
Всичко дела в окръжните съдилища за 2017 година.
- **Приложение № 48**
Брой съдии по щат, натовареност по щат и действителна натовареност на съдиите в окръжните съдилища за 2017 година.

- **Приложение № 49**
Постановени решения за промени по фирмени дела и решения по дела за несъстоятелност в окръжните съдилища за 2017 година.
- **Приложение № 50**
Брой дадени разрешения за използване на СРС от окръжните съдилища за 2017 година.
- **Приложение № 51**
Графика за съотношението на видовете дела за разглеждане в окръжните съдилища за 2015, 2016 и 2017 година.
- **Приложение № 52**
Графика за съотношението на видовете свършени дела в окръжните съдилища за 2015, 2016 и 2017 година.
- **Приложение № 53**
Графика за дяловото разпределение на видовете дела към общия брой дела за разглеждане в окръжните съдилища за 2017 година.
- **Приложение № 54**
Графика за дяловото разпределение на видовете дела към общия брой свършени дела в окръжните съдилища за 2017 година.
- **Приложение № 55**
Графика за натовареността по щат на съдиите към делата за разглеждане и към свършените дела в окръжните съдилища за 2017 година.
- **Приложение № 56**
Графика за действителната натовареност на съдиите към делата за разглеждане и към свършените дела в окръжните съдилища за 2017 година.
- **Приложение № 57**
Отчет по граждански и търговски дела I инстанция на окръжните съдилища за 2017 година.
- **Приложение № 58**
Отчет по граждански дела II инстанция на окръжните съдилища за 2017 година.
- **Приложение № 59**
Графика за териториалното разпределение на гражданските дела II инстанция по окръжни райони за 2017 година.
- **Приложение № 60**
Отчет по наказателни дела I инстанция на окръжните съдилища за 2017 година.
- **Приложение № 61**
Отчет по наказателни дела II инстанция на окръжните съдилища за 2017 година.
- **Приложение № 62**
Графика за териториалното разпределение на наказателни дела II инстанция по окръжни райони за 2017 година.
- **Приложение № 63**
Отчет за дейността на районните съдилища в областните центрове, включително и Софийски районен съд за 2017 година.
- **Приложение № 64**
Граждански дела по общия ред в районните съдилища в областните центрове за 2017 година.

- **Приложение № 65**
Производства по чл. 310 ГПК в районните съдилища в областните центрове за 2017 година.
- **Приложение № 66**
Административни дела по ЗСПЗЗ и ЗВГЗГФ в районните съдилища в областните центрове за 2017 година.
- **Приложение № 67**
Частни граждански дела в районните съдилища в областните центрове за 2017 година.
- **Приложение № 68**
Дела по чл. 410 и чл. 417 ГПК в районните съдилища в областните центрове за 2017 година.
- **Приложение № 69**
Други граждански дела в районните съдилища в областните центрове за 2017 година.
- **Приложение № 70**
Общо граждански дела в районните съдилища в областните центрове за 2017 година.
- **Приложение № 71**
Наказателни общ характер дела в районните съдилища в областните центрове за 2017 година.
- **Приложение № 72**
Наказателни частен характер дела в районните съдилища в областните центрове за 2017 година.
- **Приложение № 73**
Дела по чл. 78а НК в районните съдилища в областните центрове за 2017 година.
- **Приложение № 74**
Частни наказателни дела в районните съдилища в областните центрове за 2017 година.
- **Приложение № 75**
Разпити в районните съдилища в областните центрове за 2017 година.
- **Приложение № 76**
Административнонаказателен характер дела в районните съдилища в областните центрове за 2017 година.
- **Приложение № 77**
Общо наказателни дела в районните съдилища в областните центрове за 2017 година.
- **Приложение № 78**
Всичко дела в районните съдилища в областните центрове за 2017 година.
- **Приложение № 79**
Брой съдии по щат, натовареност по щат и действителна натовареност на съдиите в районните съдилища в областните центрове за 2017 година.
- **Приложение № 80**
Графика за съотношението на видовете дела за разглеждане в районните съдилища в областните центрове за 2015, 2016 и 2017 година.
- **Приложение № 81**
Графика за съотношението на видовете свършени дела в районните съдилища в областните центрове за 2015, 2016 и 2017 година.

- **Приложение № 82**
Графика за дяловото разпределение на видовете дела към общия брой дела за разглеждане в районните съдилища в областните центрове за 2017 година.
- **Приложение № 83**
Графика за дяловото разпределение на видовете дела към общия брой свършени дела в районните съдилища в областните центрове за 2017 година.
- **Приложение № 84**
Графика за натовареност по щат на съдиите към делата за разглеждане и към свършените дела в районните съдилища в областните центрове за 2017 година.
- **Приложение № 85**
Графика за действителната натовареност на съдиите към делата за разглеждане и към свършените дела в районните съдилища в областните центрове за 2017 година.
- **Приложение № 86**
Отчет за дейността на районните съдилища извън областните центрове за 2017 година.
- **Приложение № 87**
Граждански дела по общия ред в районните съдилища извън областните центрове за 2017 година.
- **Приложение № 88**
Производства по чл. 310 ГПК в районните съдилища извън областните центрове за 2017 година.
- **Приложение № 89**
Административни дела по ЗСПЗЗ и ЗВГЗГФ в районните съдилища извън областните центрове за 2017 година.
- **Приложение № 90**
Частни граждански дела в районните съдилища извън областните центрове за 2017 година.
- **Приложение № 91**
Дела по чл. 410 и чл. 417 ГПК в районните съдилища извън областните центрове за 2017 година.
- **Приложение № 92**
Други граждански дела в районните съдилища извън областните центрове за 2017 година.
- **Приложение № 93**
Общо граждански дела в районните съдилища извън областните центрове за 2017 година.
- **Приложение № 94**
Наказателни общ характер дела в районните съдилища извън областните центрове за 2017 година.
- **Приложение № 95**
Наказателни частен характер дела в районните съдилища извън областните центрове за 2017 година.
- **Приложение № 96**
Дела по чл. 78а НК в районните съдилища извън областните центрове за 2017 година.

- **Приложение № 97**
Частни наказателни дела в районните съдилища извън областните центрове за 2017 година.
- **Приложение № 98**
Разпити в районните съдилища извън областните центрове за 2017 година.
- **Приложение № 99**
Административнонаказателен характер дела в районните съдилища извън областните центрове за 2017 година.
- **Приложение № 100**
Общо наказателни дела в районните съдилища извън областните центрове за 2017 година.
- **Приложение № 101**
Всичко дела в районните съдилища извън областните центрове за 2017 година.
- **Приложение № 102**
Брой съдии по щат, натовареност по щат и действителна натовареност на съдиите в районните съдилища извън областните центрове за 2017 година.
- **Приложение № 103**
Графика за съотношението на видовете дела за разглеждане в районните съдилища извън областните центрове за 2015, 2016 и 2017 година.
- **Приложение № 104**
Графика за съотношението на видовете свършени дела в районните съдилища извън областните центрове за 2015, 2016 и 2017 година.
- **Приложение № 105**
Графика за дяловото разпределение на видовете дела към общия брой дела за разглеждане в районните съдилища извън областните центрове за 2017 година.
- **Приложение № 106**
Графика за дяловото разпределение на видовете дела към общия брой свършени дела в районните съдилища извън областните центрове за 2017 година.
- **Приложение № 107**
Графика за натовареност по щат на съдиите към делата за разглеждане в районните съдилища извън областните центрове за 2017 година.
- **Приложение № 108**
Графика за натовареност по щат на съдиите към свършените дела в районните съдилища извън областните центрове за 2017 година.
- **Приложение № 109**
Графика за действителната натовареност на съдиите към делата за разглеждане в районните съдилища извън областните центрове за 2017 година.
- **Приложение № 110**
Графика за действителната натовареност на съдиите към свършените дела в районните съдилища извън областните центрове за 2017 година.
- **Приложение № 111**
Отчет по граждански дела на всички районни съдилища за 2017 година.
- **Приложение № 112**
Графика за дяловото разпределение на видовете гражданските дела във всички районни съдилища за 2017 година.

- **Приложение № 113**
Отчет по наказателни дела на всички районни съдилища за 2017 година.
- **Приложение № 114**
Графика за дяловото разпределение на видовете наказателни общ характер дела във всички районни съдилища за 2017 година.

ОБОБЩЕН ОТЧЕТ
за дейността на АПЕЛАТИВНИТЕ, ОКРЪЖНИТЕ, ВОЕННИТЕ, РАЙОННИТЕ и АДМИНИСТРАТИВНИТЕ СЪДИЛИЩА
за 2017 година

I. Движение на делата

СЪДИЛИЩА	Висящи в началото на периода	Постъпили през годината	Всичко за разглеждане	Свършени дела			Със съдебен акт по същество	Прекратени производства	Висящи в края на периода	Обжалвани и протестирани
				Всичко	В срок до 3 месеца					
					Брой	%				
Апелативни съдилища	2 816	15 439	18 255	15 119	13 498	89%	14 283	836	3 136	4 503
Военни съдилища	46	600	646	599	571	95%	538	61	47	53
Окръжни съдилища + СГС + СпНС	23 414	89 856	113 270	90 753	69 947	77%	77 662	13 091	22 517	16 867
РС в областните центрове + СРС	60 649	331 413	392 062	323 874	271 911	84%	280 160	43 714	68 188	35 192
Районни съдилища извън областните центрове	14 176	143 721	157 897	142 944	129 115	90%	121 169	21 775	14 953	11 540
Административни съдилища	10 431	46 126	56 557	44 620	34 406	77%	34 707	9 913	11 937	11 704
Всичко дела	111 532	627 155	738 687	617 909	519 448	84%	528 519	89 390	120 778	79 859

II. Брой съдии по щат, натовареност по щат и действителна натовареност на съдиите за 2017 година

СЪДИЛИЩА	Брой съдии по щат ОБЩО	Натовареност по щат ОБЩО		Брой ГРАЖДАНСКИ съдии по щат	Натовареност на гражданските съдии по щат		Брой НАКАЗАТЕЛНИ съдии по щат	Натовареност на наказателните съдии по щат		Отработени човекомесеци	Действителна натовареност	
		Към всичко дела за разглеждане	Към всичко свършени дела		Към всичко дела за разглеждане	Към всичко свършени дела		Към всичко дела за разглеждане	Към всичко свършени дела		Към всичко дела за разглеждане	Към всичко свършени дела
Апелативни съдилища	173	8,79	7,28	98	11,53	9,24	75	5,22	4,72	1 892,28	9,65	7,99
Военни съдилища	17	3,17	2,94				17	3,17	2,94	191,00	3,38	3,14
Окръжни съдилища + СГС + СпНС	774	12,20	9,77	502	12,81	9,52	272	11,06	10,23	7 858,23	14,41	11,55
РС в областните центрове + СРС	659	49,58	40,96	403	60,40	48,52	256	32,54	28,72	6 806,28	57,60	47,58
Районни съдилища извън областните центрове	336	39,16	35,45							3 561,38	44,34	40,14
Административни съдилища	281	16,77	13,23							2 854,80	19,81	15,63
ОБЩО	2 240	27,48	22,99							23 163,97	31,89	26,68

Отчет за дейността на Апелативните съдилища за 12 месеца на 2017 година

Видове дела	година	Висящи в началото на периода	Постъпили през годината	В т.ч. Обр. под нов No дела при повторно пост. въззивни жалби	Всичко за разглеждане	Свършени дела			Със съдебен акт по същество	Прекратени производства	Брой заседания	Висящи в края на периода	Обжалвани и протестирани	
						Всичко	В срок до 3 месеца							
							Брой	%						
а	б	1	2	2а	3	4	4а	4б	5	6	7	8	9	
Въззивни граждански дела	А	2015	853	2228	38	3081	2301	1883	82%	2176	125	2804	780	1537
		2016	780	2295	78	3075	2141	1877	88%	2016	125	2601	934	1484
		2017	934	2536	68	3470	2181	1830	84%	2071	110	2517	1289	1326
Въззивни търговски дела	Б	2015	821	2192	76	3013	2142	1545	72%	1959	183	2560	871	1238
		2016	871	2141	55	3012	2170	1634	75%	1993	177	2669	842	1179
		2017	842	2298	90	3140	2249	1609	72%	2069	180	2613	891	1207
Частни граждански дела II инстанция без жалби за бавност	В	2015	309	5676	74	5985	5499	5339	97%	5223	276	2949	486	1144
		2016	486	6053	63	6539	6015	5736	95%	5702	313	3436	524	1381
		2017	526	5802	108	6328	5834	5642	97%	5491	343	3493	494	1322
Разгледани жалби за бавност	Г	2015	0	81	0	81	80	80	100%	79	1	52	1	0
		2016	1	79	1	80	80	80	100%	80	0	47	0	0
		2017	3	90	1	93	93	93	100%	92	1	69	0	0
Частни дела по чл. 274, ал.2 ГПК	Д	2015	0	142	0	142	126	126	100%	109	17	11	16	4
		2016	16	564	5	580	561	561	100%	512	49	124	19	32
		2017	14	516	12	530	514	512	100%	477	37	63	16	31
Общо граждански дела	Е	2015	1983	10319	188	12302	10148	8973	88%	9546	602	8376	2154	3923
		2016	2154	11132	202	13286	10967	9888	90%	10303	664	8877	2319	4076
		2017	2319	11242	279	13561	10871	9686	89%	10200	671	8755	2690	3886
Въззивни наказателни дела	Ж	2015	262	973	48	1235	933	621	67%	888	45	1659	302	632
		2016	302	973	13	1275	970	553	57%	938	32	2108	305	637
		2017	305	881	25	1186	886	562	63%	846	40	1833	300	613
Наказателни частен характер дела	З	2015	0	3	0	3	3	3	100%	3	0	3	0	0
		2016	0	3	0	3	3	3	100%	2	1	4	0	1
		2017	0	2	0	2	2	2	100%	1	1	0	0	0
Частни наказателни дела II инстанция	И	2015	66	1827	9	1893	1823	1801	99%	1785	38	1549	70	4
		2016	70	2065	2	2135	2059	1998	97%	1997	62	1814	76	8
		2017	78	2505	9	2583	2527	2503	99%	2444	83	1829	56	4
Частни наказателни дела по чл. 243 НПК	Й	2015	4	204	0	208	197	195	99%	195	2	72	11	0
		2016	11	196	1	207	199	199	100%	193	6	78	8	1
		2017	6	197	0	203	197	195	99%	193	4	237	6	0

Видове дела	година	Висящи в началото на периода	Постъпили през годината	В т.ч. Обр. под нов No дела при повторно пост. въззивни жалби	Всичко за разглеждане	Свършени дела				Със съдебен акт по същество	Прекратени производства	Брой заседания	Висящи в края на периода	Обжалвани и протестирани
						Всичко	В срок до 3 месеца		%					
							Брой							
a	б	1	2	2a	3	4	4a	4б	5	6	7	8	9	
Административни наказателни дела	К	2015	4	20	0	24	21	17	81%	19	2	23	3	2
		2016	3	23	0	26	25	22	88%	23	2	25	1	0
		2017	3	19	0	22	18	17	94%	17	1	13	4	0
Наказателни дела за възобновяване	Л	2015	0	357	5	357	258	201	78%	203	55	240	99	0
		2016	99	592	0	691	586	477	81%	538	48	602	105	0
		2017	105	593	5	698	618	533	86%	582	36	654	80	0
Общо наказателни дела	М	2015	336	3384	62	3720	3235	2838	88%	3093	142	3546	485	638
		2016	485	3852	16	4337	3842	3252	85%	3691	151	4631	495	647
		2017	497	4197	39	4694	4248	3812	90%	4083	165	4566	446	617
ВСИЧКО ДЕЛА	Н	2015	2319	13703	250	16022	13383	11811	88%	12639	744	11922	2639	4561
		2016	2639	14984	218	17623	14809	13140	89%	13994	815	13508	2814	4723
		2017	2816	15439	318	18255	15119	13498	89%	14283	836	13321	3136	4503
Брой съдии по щат-общо	О	2015				165								
		2016				166								
		2017				173								
Натовареност по щат - общо	П	2015				8,09	6,76							
		2016				8,85	7,43							
		2017				8,79	7,28							
Брой граждански съдии по щат	Р	2015				93								
		2016				92								
		2017				98								
Натовареност на гражданските съдии по щат	С	2015				11,02	9,09							
		2016				12,03	9,93							
		2017				11,53	9,24							
Брой наказателни съдии по щат	Т	2015				72								
		2016				74								
		2017				75								
Натовареност на наказателните съдии по щат	У	2015				4,31	3,74							
		2016				4,88	4,33							
		2017				5,22	4,72							
Отработени човекомесеци	Ф	2015				1839,17								
		2016				1889								
		2017				1892,28								
Действителна натовареност ОБЩО	Х	2015				8,71	7,28							
		2016				9,33	7,84							
		2017				9,65	7,99							

Дадени разрешения за СРС (чл.29, ал.8 от ЗСРС)			Приложение на чл.18, ал.1-3 от ЗСРС
година	Брой дадени разрешения за използване на СРС	Брой изготвени и получени ВДС екз.№ 1	
2015	21	2	0
2016	21	5	1
2017	21	12	0

Въззивни граждански дела в апелативните съдилища за 2017 година

Съдилища	Висящи в началото на периода	Постъпили през годината	В т.ч. Обр. под нов No дела при повторно пост. въззивни жалби	Всичко дела за разглеждане	Свършени дела			Със съдебен акт по същество	Прекратени производства	Брой заседания	Висящи в края на периода	Обжалвани и протестирани
					Всичко	В срок до 3 месеца						
						Брой	%					
АС - София	791	1848	35	2639	1485	1296	87%	1425	60	1821	1154	934
АС - Варна	31	176	11	207	179	146	82%	161	18	186	28	98
АС - Бургас	28	113	8	141	128	119	93%	119	9	129	13	88
АС - Пловдив	59	259	9	318	261	184	70%	249	12	258	57	123
АС - Велико Търново	25	140	5	165	128	85	66%	117	11	123	37	83

Въззивни търговски дела в апелативните съдилища за 2017 година

Съдилища	Висящи в началото на периода	Постъпили през годината	В т.ч. Обр. под нов No дела при повторно пост. въззивни жалби	Всичко дела за разглеждане	Свършени дела			Със съдебен акт по същество	Прекратени производства	Брой заседания	Висящи в края на периода	Обжалвани и протестирани
					Всичко	В срок до 3 месеца						
						Брой	%					
АС - София	621	1255	43	1876	1234	933	76%	1139	95	1461	642	736
АС - Варна	78	318	16	396	330	196	59%	294	36	334	66	139
АС - Бургас	16	136	10	152	138	130	94%	123	15	147	14	73
АС - Пловдив	89	395	16	484	379	242	64%	357	22	463	105	179
АС - Велико Търново	38	194	5	232	168	108	64%	156	12	208	64	80

Частни граждански дела II инстанция без жалби за бавност в апелативните съдилища за 2017 година

Съдилища	Висящи в началото на периода	Постъпили през годината	В т.ч. Обр. под нов No дела при повторно пост. въззивни жалби	Всичко дела за разглеждане	Свършени дела			Със съдебен акт по същество	Прекратени производства	Брой заседания	Висящи в края на периода	Обжалвани и протестирани
					Всичко	В срок до 3 месеца						
						Брой	%					
АС - София	402	3496	45	3898	3484	3309	95%	3342	142	3484	414	906
АС - Варна	41	672	20	713	689	683	99%	590	99	5	24	132
АС - Бургас	6	441	29	447	431	431	100%	389	42	4	16	63
АС - Пловдив	53	660	9	713	702	691	98%	677	25	0	11	133
АС - Велико Търново	24	533	5	557	528	528	100%	493	35	0	29	88

Разгледани жалби за бавност в апелативните съдилища за 2017 година

Съдилища	Висящи в началото на периода	Постъпили през годината	В т.ч. Обр. под нов No дела при повторно пост. въззивни жалби	Всичко дела за разглеждане	Свършени дела			Със съдебен акт по същество	Прекратени производства	Брой заседания	Висящи в края на периода	Обжалвани и протестирани
					Всичко	В срок до 3 месеца						
						Брой	%					
АС - София	3	66	0	69	69	69	100%	69	0	69	0	0
АС - Варна	0	9	1	9	9	9	100%	9	0	0	0	0
АС - Бургас	0	3	0	3	3	3	100%	3	0	0	0	0
АС - Пловдив	0	8	0	8	8	8	100%	7	1	0	0	0
АС - Велико Търново	0	4	0	4	4	4	100%	4	0	0	0	0

Частни дела по чл. 274, ал. 2 ГПК в апелативните съдилища за 2017 година

Съдилища	Висящи в началото на периода	Постъпили през годината	В т.ч. Обр. под нов No дела при повторно пост. въззивни жалби	Всичко дела за разглеждане	Свършени дела			Със съдебен акт по същество	Прекратени производства	Брой заседания	Висящи в края на периода	Обжалвани и протестирани
					Всичко	В срок до 3 месеца						
						Брой	%					
АС - София	4	62	0	66	63	62	98%	63	0	63	3	0
АС - Варна	2	102	4	104	102	101	99%	83	19		2	
АС - Бургас	3	74	5	77	74	74	100%	64	10		3	7
АС - Пловдив	1	185	3	186	179	179	100%	178	1	0	7	24
АС - Велико Търново	4	93	0	97	96	96	100%	89	7	0	1	0

Общо граждански дела в апелативните съдилища за 2017 година

Съдилища	Висящи в началото на периода	Постъпили през годината	В т.ч. Обр. под нов No дела при повторно пост. въззивни жалби	Всичко дела за разглеждане	Свършени дела			Със съдебен акт по същество	Прекратени производства	Брой заседания	Висящи в края на периода	Обжалвани и протестирани
					Всичко	В срок до 3 месеца						
						Брой	%					
АС - София	1821	6727	123	8548	6335	5669	89%	6038	297	6898	2213	2576
АС - Варна	152	1277	52	1429	1309	1135	87%	1137	172	525	120	369
АС - Бургас	53	767	52	820	774	757	98%	698	76	280	46	231
АС - Пловдив	202	1507	37	1709	1529	1304	85%	1468	61	721	180	459
АС - Велико Търново	91	964	15	1055	924	821	89%	859	65	331	131	251

Въззивни наказателни дела в апелативните съдилища за 2017 година

Съдилища	Висящи в началото на периода	Постъпили през годината	В т.ч. Обр. под нов No дела при повторно пост. въззивни жалби	Всичко дела за разглеждане	Свършени дела			Със съдебен акт по същество	Прекратени производства	Брой заседания	Висящи в края на периода	Обжалвани и протестирани
					Всичко	В срок до 3 месеца						
						Брой	%					
АС - София	95	325	9	420	320	226	71%	307	13	790	100	217
АС - Варна	55	140	4	195	145	64	44%	139	6	218	50	103
АС - Бургас	23	81	2	104	81	52	64%	77	4	99	23	50
АС - Пловдив	56	162	5	218	156	92	59%	144	12	332	62	111
АС - Велико Търново	35	111	1	146	119	86	72%	116	3	175	27	88
Военно-апелативен съд	20	31		51	39	36	92%	37	2	97	12	24
Апелативен спец. наказателен съд	21	31	4	52	26	6	23%	26	0	122	26	20

Наказателни частен характер дела в апелативните съдилища за 2017 година

Съдилища	Висящи в началото на периода	Постъпили през годината	В т.ч. Обр. под нов No дела при повторно пост. въззивни жалби	Всичко дела за разглеждане	Свършени дела			Със съдебен акт по същество	Прекратени производства	Брой заседания	Висящи в края на периода	Обжалвани и протестирани
					Всичко	В срок до 3 месеца						
						Брой	%					
АС - София	0	0	0	0	0	0	0%	0	0	0	0	0
АС - Варна	0	0	0	0	0	0	0%	0	0	0	0	0
АС - Бургас	0	0	0	0	0	0	0%	0	0	0	0	0
АС - Пловдив	0	0	0	0	0	0	0%	0	0	0	0	0
АС - Велико Търново	0	0	0	0	0	0	0%	0	0	0	0	0
Военно-апелативен съд	0	2	0	2	2	2	100%	1	1	0	0	0
Апелативен спец. наказателен съд	0	0	0	0	0	0	0%	0	0	0	0	0

Частни наказателни дела II инстанция в апелативните съдилища за 2017 година

Съдилища	Висящи в началото на периода	Постъпили през годината	В т.ч. Обр. под нов No дела при повторно пост. въззивни жалби	Всичко дела за разглеждане	Свършени дела			Със съдебен акт по същество	Прекратени производства	Брой заседания	Висящи в края на периода	Обжалвани и протестирани
					Всичко	В срок до 3 месеца						
						Брой	%					
АС - София	33	967	6	1000	976	968	99%	960	16	976	24	2
АС - Варна	14	250	1	264	256	249	97%	231	25		8	
АС - Бургас	2	175		177	176	176	100%	167	9	112	1	
АС - Пловдив	15	393	2	408	399	393	98%	381	18	273	9	1
АС - Велико Търново	5	323	0	328	324	321	99%	309	15	189	4	1
Военно-апелативен съд	1	22		23	22	22	100%	22	0	11	1	0
Апелативен спец. наказателен съд	8	375		383	374	374	100%	374		268	9	

Частни наказателни дела по чл. 243 НПК в апелативните съдилища за 2017 година

Съдилища	Висящи в началото на периода	Постъпили през годината	В т.ч. Обр. под нов No дела при повторно пост. въззивни жалби	Всичко дела за разглеждане	Свършени дела			Със съдебен акт по същество	Прекратени производства	Брой заседания	Висящи в края на периода	Обжалвани и протестирани
					Всичко	В срок до 3 месеца						
						Брой	%					
АС - София	0	68	0	68	68	68	100%	68	0	68	0	0
АС - Варна	1	32		33	32	32	100%	32		165	1	
АС - Бургас	0	15		15	15	15	100%	15			0	
АС - Пловдив	2	35		37	33	33	100%	31	2		4	0
АС - Велико Търново	1	34	0	35	35	33	94%	33	2	0	0	0
Военно-апелативен съд	1	4		5	5	5	100%	5	0	4	0	0
Апелативен спец. наказателен съд	1	9		10	9	9	100%	9			1	

Административни наказателни дела в апелативните съдилища за 2017 година

Съдилища	Висящи в началото на периода	Постъпили през годината	В т.ч. Обр. под нов No дела при повторно пост. въззивни жалби	Всичко дела за разглеждане	Свършени дела			Със съдебен акт по същество	Прекратени производства	Брой заседания	Висящи в края на периода	Обжалвани и протестирани
					Всичко	В срок до 3 месеца						
						Брой	%					
АС - София	0	2	0	2	2	2	100%	2	0	2	0	0
АС - Варна	2	4	0	6	4	3	75%	4	0	2	2	0
АС - Бургас	1	2	0	3	3	3	100%	3	0	3	0	0
АС - Пловдив	0	2	0	2	1	1	100%	1	0	1	1	0
АС - Велико Търново	0	1	0	1	1	1	100%	1	0	1	0	0
Военно-апелативен съд	0	8	0	8	7	7	100%	6	1	4	1	0
Апелативен спец. наказателен съд	0	0	0	0	0	0	0%	0	0	0	0	0

Наказателни дела за възобновяване в апелативните съдилища за 2017 година

Съдилища	Висящи в началото на периода	Постъпили през годината	В т.ч. Обр. под нов No дела при повторно пост. въззивни жалби	Всичко дела за разглеждане	Свършени дела			Със съдебен акт по същество	Прекратени производства	Брой заседания	Висящи в края на периода	Обжалвани и протестирани
					Всичко	В срок до 3 месеца						
						Брой	%					
АС - София	42	239	5	281	257	239	93%	235	22	257	24	0
АС - Варна	19	86	0	105	97	66	68%	95	2	105	8	0
АС - Бургас	7	50	0	57	48	48	100%	44	4	48	9	0
АС - Пловдив	23	119	0	142	117	95	81%	114	3	140	25	0
АС - Велико Търново	14	99	0	113	99	85	86%	94	5	104	14	0
Военно-апелативен съд	0	0	0	0	0	0	0%	0	0	0	0	0
Апелативен спец. наказателен съд	0	0	0	0	0	0	0%	0	0	0	0	0

Общо наказателни дела в апелативните съдилища за 2017 година

Съдилища	Висящи в началото на периода	Постъпили през годината	В т.ч. Обр. под нов No дела при повторно пост. въззивни жалби	Всичко дела за разглеждане	Свършени дела			Със съдебен акт по същество	Прекратени производства	Брой заседания	Висящи в края на периода	Обжалвани и протестирани
					Всичко	В срок до 3 месеца						
						Брой	%					
АС - София	170	1601	20	1771	1623	1503	93%	1572	51	2093	148	219
АС - Варна	91	512	5	603	534	414	78%	501	33	490	69	103
АС - Бургас	33	323	2	356	323	294	91%	306	17	262	33	50
АС - Пловдив	96	711	7	807	706	614	87%	671	35	746	101	112
АС - Велико Търново	55	568	1	623	578	526	91%	553	25	469	45	89
Военно-апелативен съд	22	67	0	89	75	72	96%	71	4	116	14	24
Апелативен спец. наказателен съд	30	415	4	445	409	389	95%	409	0	390	36	20

Всичко дела в апелативните съдилища за 2017 година

Съдилища	Висящи в началото на периода	Постъпили през годината	В т.ч. Обр. под нов No дела при повторно пост. въззивни жалби	Всичко дела за разглеждане	Свършени дела			Със съдебен акт по същество	Прекратени производства	Брой заседания	Висящи в края на периода	Обжалвани и протестирани
					Всичко	В срок до 3 месеца						
						Брой	%					
АС - София	1991	8328	143	10319	7958	7172	90%	7610	348	8991	2361	2795
АС - Варна	243	1789	57	2032	1843	1549	84%	1638	205	1015	189	472
АС - Бургас	86	1090	54	1176	1097	1051	96%	1004	93	542	79	281
АС - Пловдив	298	2218	44	2516	2235	1918	86%	2139	96	1467	281	571
АС - Велико Търново	146	1532	16	1678	1502	1347	90%	1412	90	800	176	340
Военно-апелативен съд	22	67	0	89	75	72	96%	71	4	116	14	24
Апелативен спец. наказателен съд	30	415	4	445	409	389	95%	409	0	390	36	20

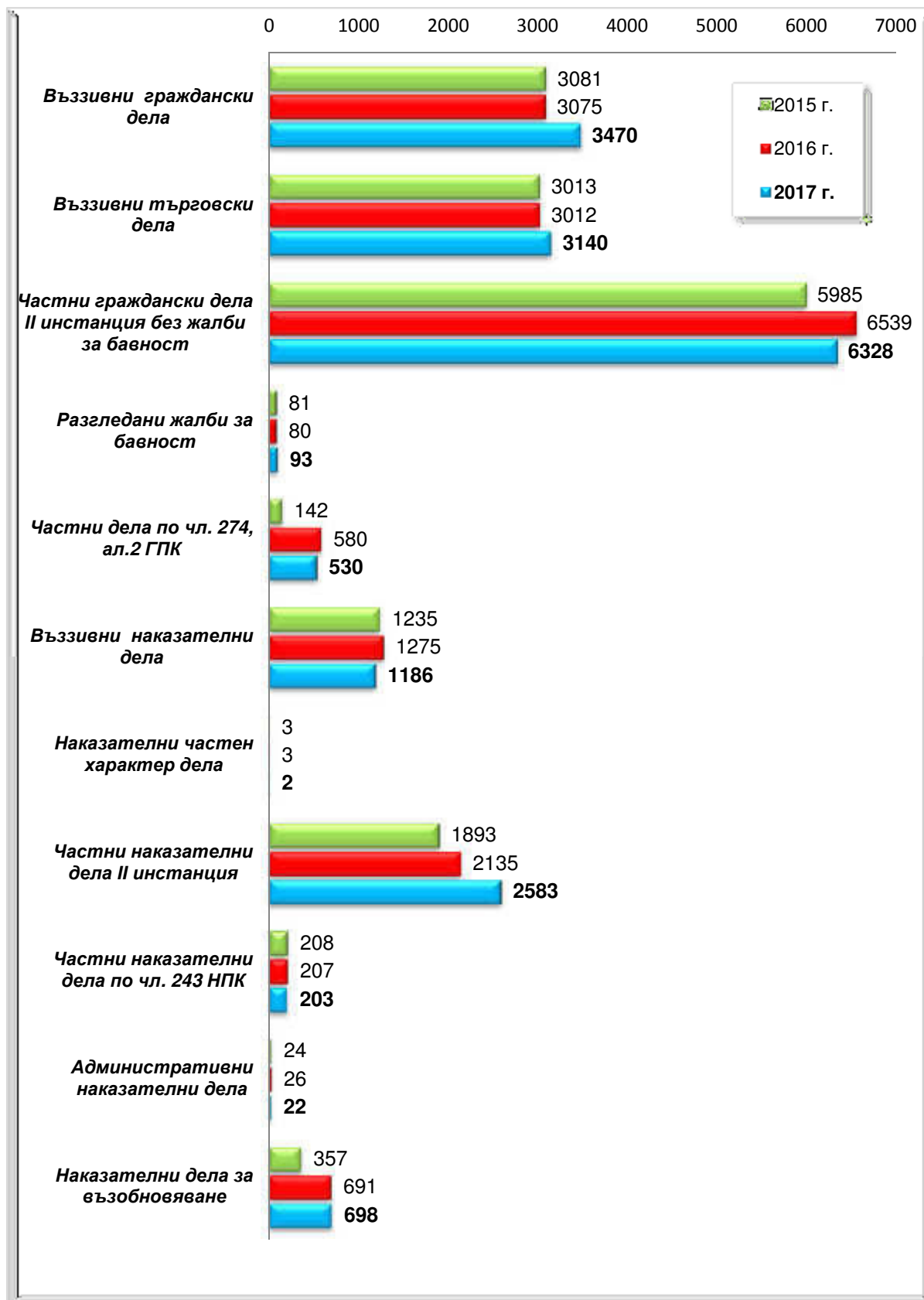
**Брой съдии по щат, натовареност по щат и действителна натовареност на съдиите
в апелативните съдилища за 2017 година**

Съдилища	Брой съдии по щат ОБЩО	Натовареност по щат ОБЩО		Брой граждански съдии по щат	Натовареност по щат на гражданските съдии		Брой наказател ни съдии по щат	Натовареност по щат на наказателните съдии		Отработени човекомесеци	Действителна натовареност	
		Към всичко дела за разглеждане	Към всичко свършени дела		Към всичко дела за разглежда не	Към всичко свършени дела		Към всичко дела за разглеждане	Към всичко свършени дела		Към всичко дела за разглеждане	Към всичко свършени дела
<i>АС - София</i>	70	12,28	9,47	46	15,49	11,48	24	6,15	5,64	728	14,17	10,93
<i>АС - Варна</i>	24	7,06	6,40	15	7,94	7,27	9	5,58	4,94	279,28	7,28	6,60
<i>АС - Бургас</i>	15	6,53	6,09	9	7,59	7,17	6	4,94	4,49	176	6,68	6,23
<i>АС - Пловдив</i>	29	7,23	6,42	18	7,91	7,08	11	6,11	5,35	322	7,81	6,94
<i>АС - Велико Търново</i>	17	8,23	7,36	10	8,79	7,70	7	7,42	6,88	180	9,32	8,34
<i>Военно-апелативен съд</i>	6	1,24	1,04				6	1,24	1,04	72	1,24	1,04
<i>Апелативен спец. наказателен съд</i>	12	3,09	2,84				12	3,09	2,84	135	3,30	3,03

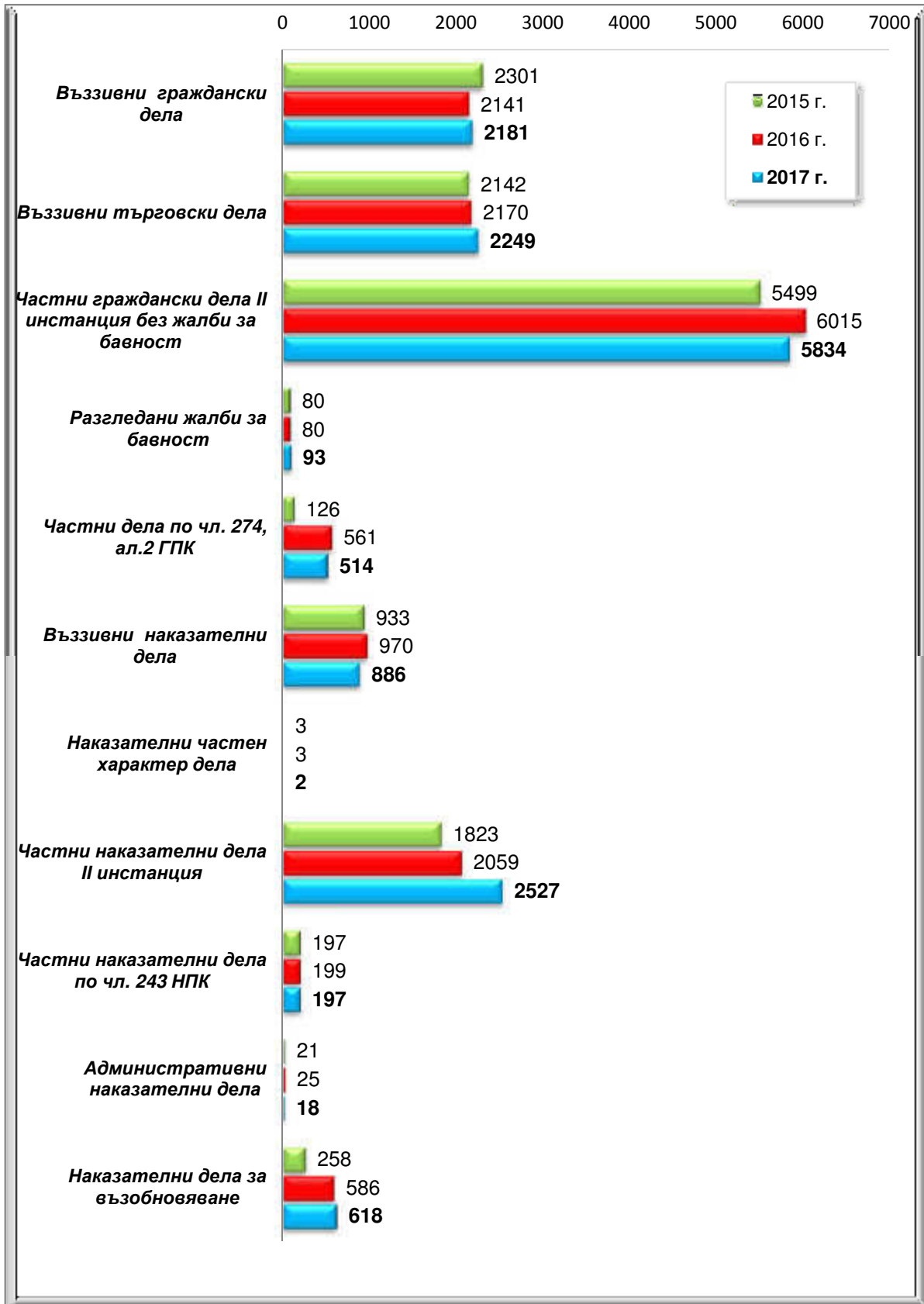
**Брой дадени разрешения за използване на СРС от
апелативните съдилища за 2017 година**

Съдилища	Брой дадени разрешения за използване на СРС	Брой изготвени и получени ВДС екз.№ 1	Приложение на чл.18, ал.1- 3 от ЗСРС
<i>АС - София</i>	16	12	0
<i>АС - Варна</i>	0	0	0
<i>АС - Бургас</i>	0	0	0
<i>АС - Пловдив</i>	0	0	0
<i>АС - Велико Търново</i>	0	0	0
<i>Военно-апелативен съд</i>	1	0	0
<i>Апелативен спец. наказателен съд</i>	4	0	0

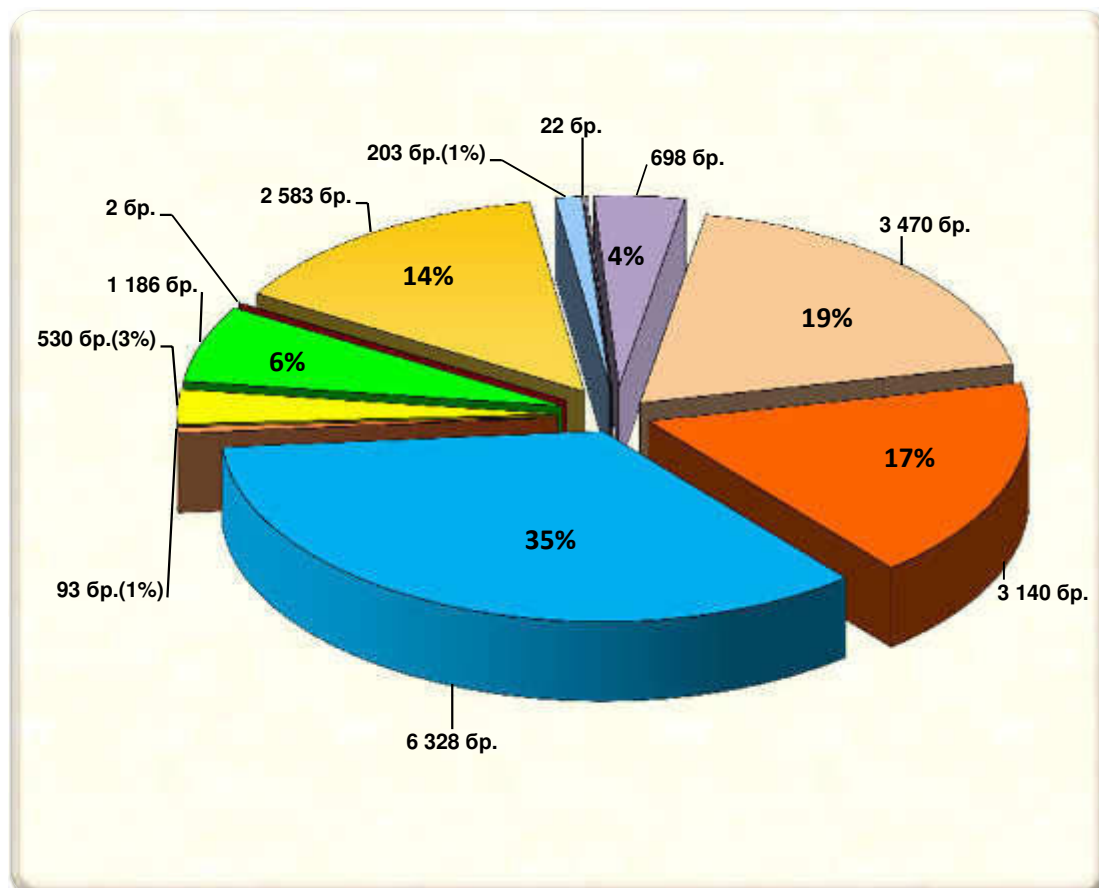
АПЕЛАТИВНИ СЪДИЛИЩА
Съотношение на видовете дела за РАЗГЛЕЖДАНЕ
за 2015, 2016 и 2017 година



АПЕЛАТИВНИ СЪДИЛИЩА
Съотношение на видовете СВЪРШЕНИ дела
за 2015, 2016 и 2017 година

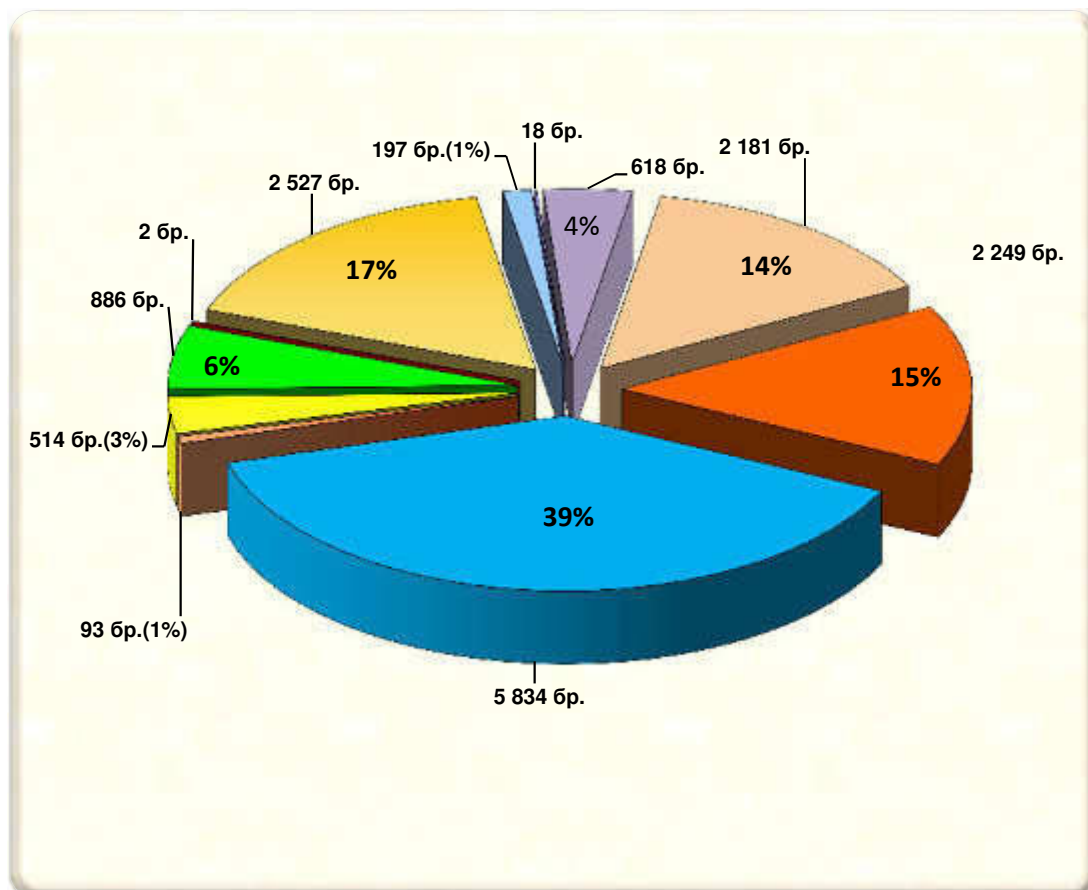


Апелативни съдилища
Дялово разпределение на видовете дела
към общия брой ДЕЛА ЗА РАЗГЛЕЖДАНЕ
за 2017 година



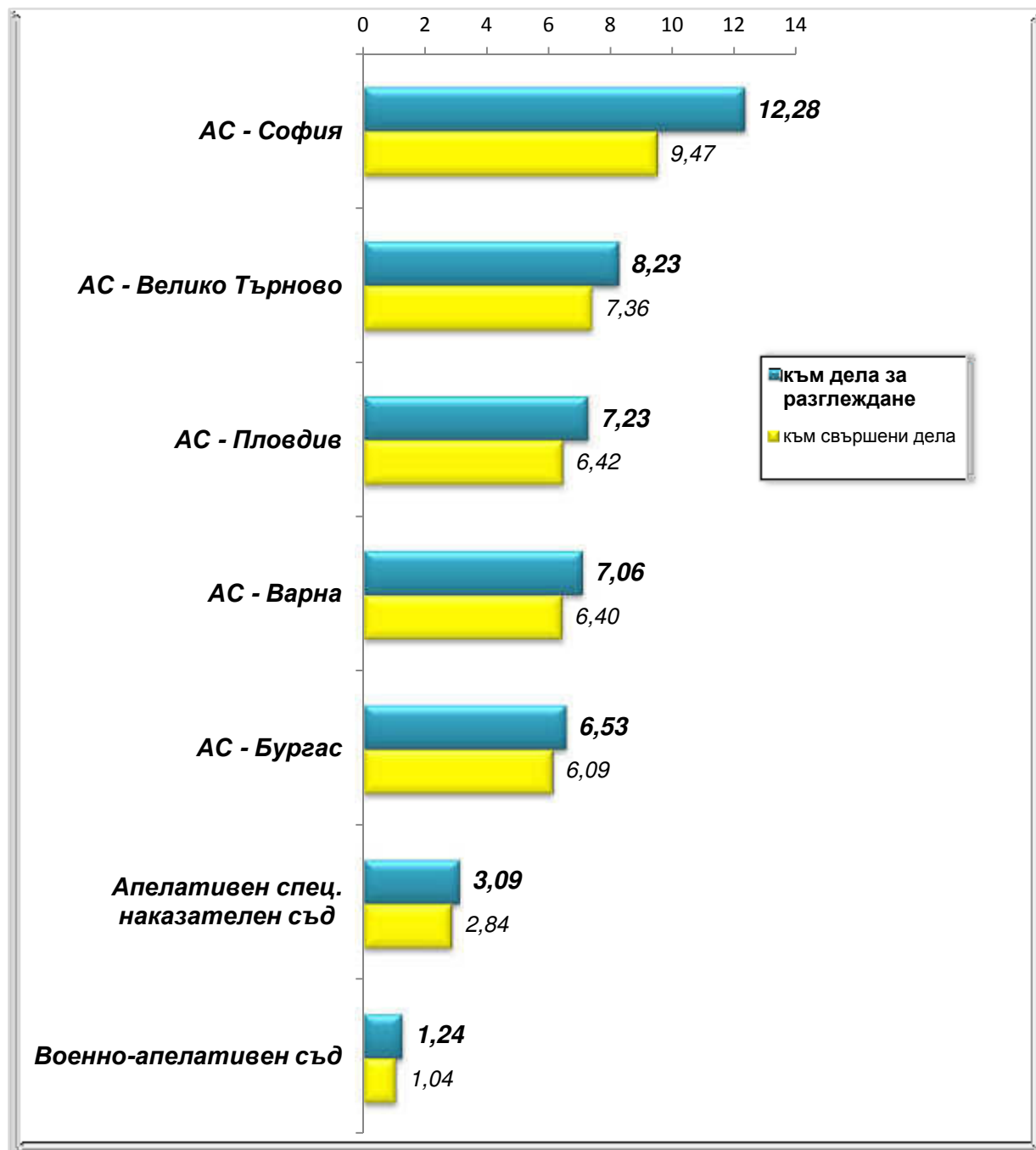
№	Дела за разглеждане	брой
1.	Въззивни граждански дела (ВГД)	3 470
2.	Въззивни търговски дела (ВТД)	3 140
3.	Частни граждански без ЖБ	6 328
4.	Жалби за бавност (ЖБ)	93
5.	Частни дела по чл. 274, ал.2 ГПК	530
6.	Въззивни наказателни (ВНД)	1 186
7.	Наказателни частен характер дела (НЧХД)	2
8.	Частни наказателни II инст.	2 583
9.	Частни наказателни дела по чл. 243 НПК	203
10.	Административни наказателни дела (АНД)	22
11.	Наказателни дела за възобновяване	698
ОБЩО		18 255

Апелативни съдилища
Дялово разпределение на видовете дела
към общия брой СВЪРШЕНИ ДЕЛА
за 2017 година

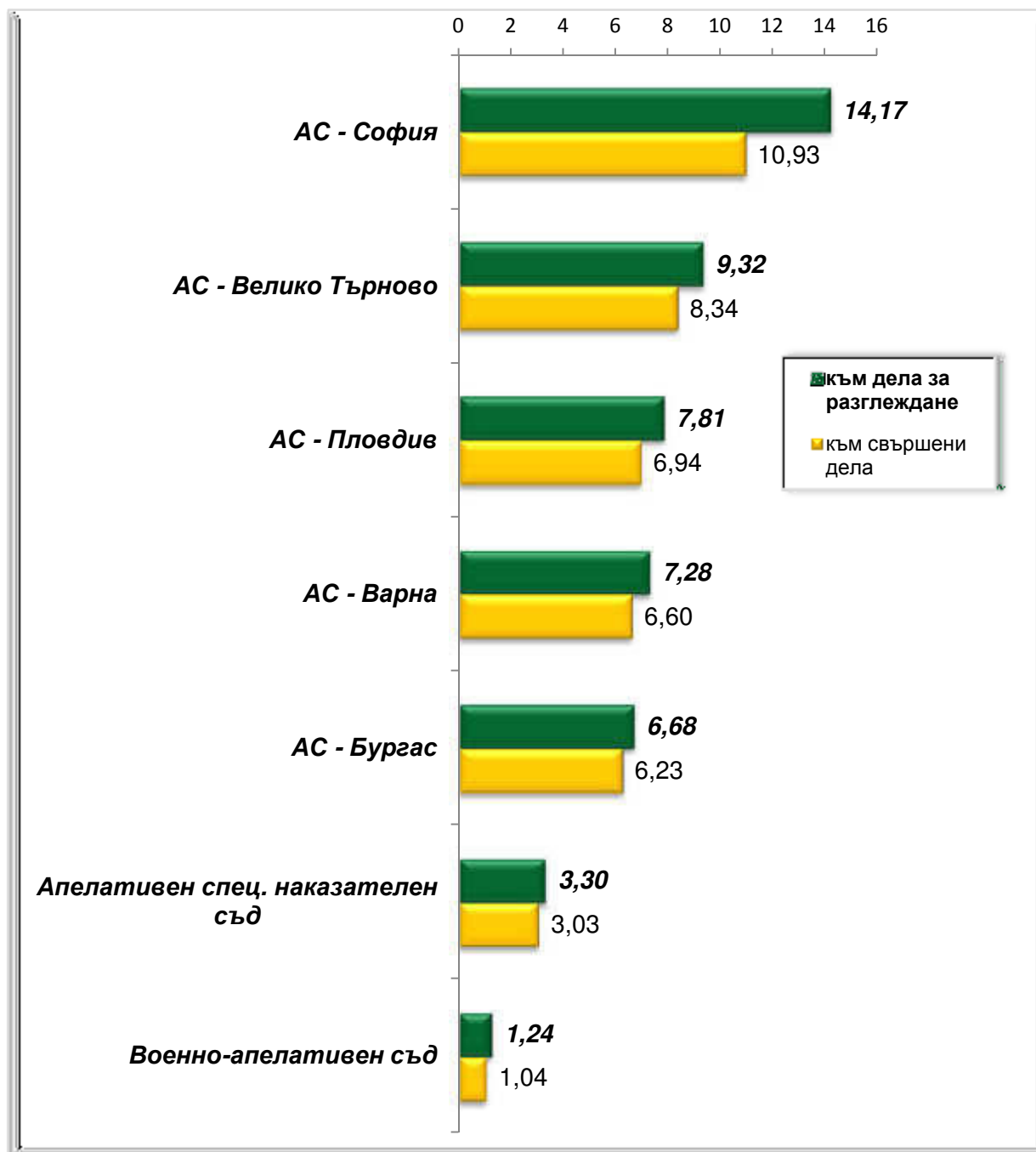


№	Свършени дела	брой
1.	Въззивни граждански дела (ВГД)	2 181
2.	Въззивни търговски дела (ВТД)	2 249
3.	Частни граждански без ЖБ	5 834
4.	Жалби за бавност (ЖБ)	93
5.	Частни дела по чл. 274, ал.2 ГПК	514
6.	Въззивни наказателни (ВНД)	886
7.	Наказателни частен характер дела (НЧХД)	2
8.	Частни наказателни II инст.	2 527
9.	Частни наказателни дела по чл. 243 НПК	197
10.	Административни наказателни дела (АНД)	18
11.	Наказателни дела за възобновяване	618
ОБЩО		15 119

Апелативни съдилища
Натовареност по щат на съдиите за 2017 година



Апелативни съдилища
Действителна натовареност на съдиите за 2017 година



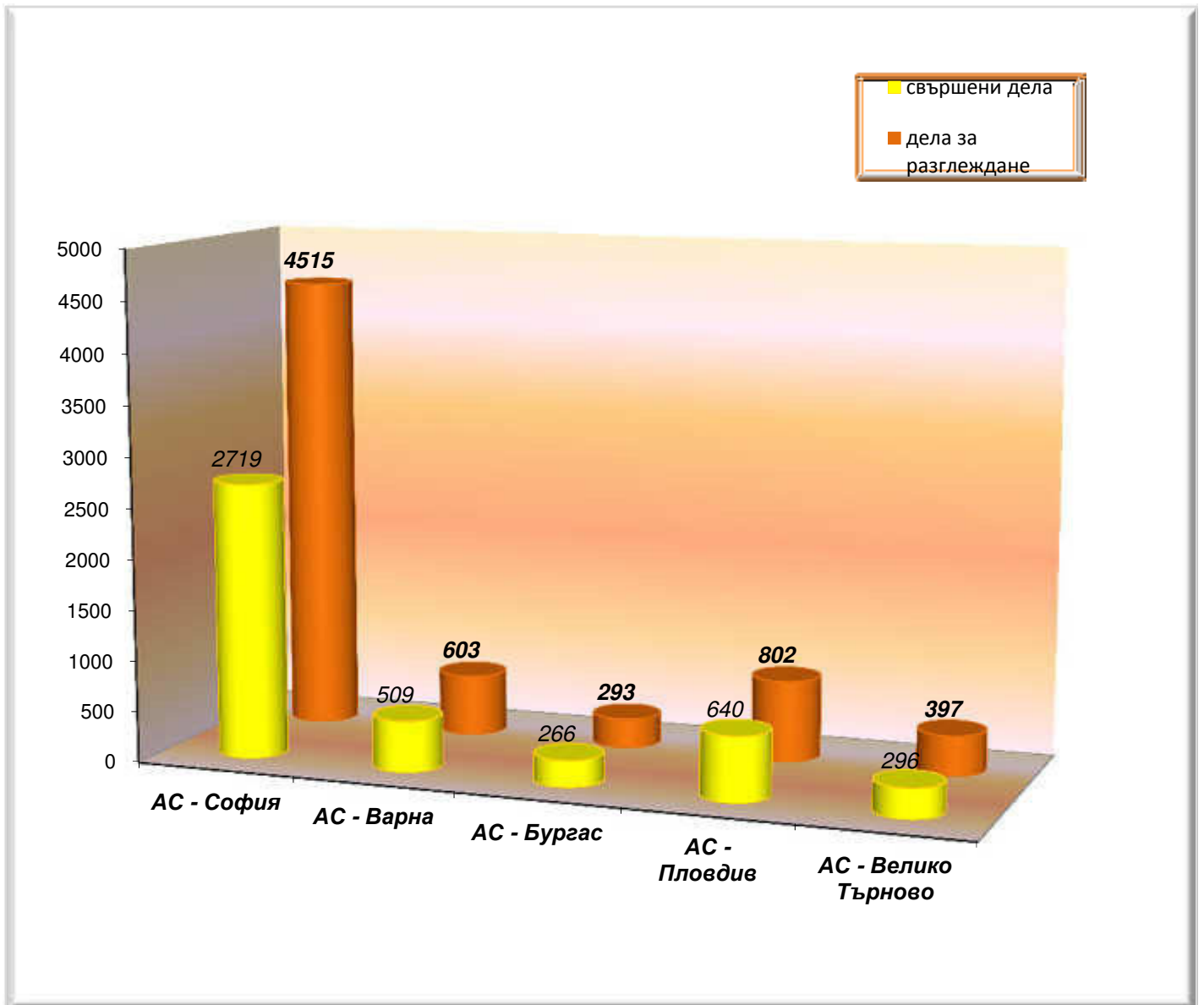
ОТЧЕТ по граждански и търговски дела на АПЕЛАТИВНИТЕ СЪДИЛИЩА за 12 месеца на 2017 година

СЪДИЛИЩА	шифър на реда	несвършени дела в началото на отчетния период	постъпили дела	всичко дела за разглеждане /кол. 1 + кол. 2/	СВЪРШЕНИ ДЕЛА ПО РЕЗУЛТАТИ							останали несвършени дела в края на отчетния период	ОПРЕДЕЛЕНИЯ И РАЗПОРЕЖДАНЯ				ЖАЛБИ ЗА БАВНОСТ			ЧАСТНИ ДЕЛА по чл. 274, ал. 2 ГПК			
					ОБЩО /от кол. 5 до кол. 10 вкл./	решението оставено в сила	решението изменено отчасти	решението отменено изцяло и постановено ново решение	решението обезсилено	решението обявено за ништожно и делото върнато за ново разглеждане	прекръпяване на делото		останали неразгледани частни жалби в началото на отчетния период	постъпили частни жалби	разгледани частни жалби	останали неразгледани частни жалби в края на отчетния период	постъпили	СВЪРШЕНИ		останали неразгледани частни жалби в началото на отчетния период	постъпили частни жалби	разгледани частни жалби	останали неразгледани частни жалби в края на отчетния период
																		уважени	без уважение				
а	б	1	2	3	4	5	6	7	8	9	10	11	12	13	14	15	16	17	18	19	20	21	22
АС - София		1412	3103	4515	2719	1475	729	252	90	18	155	1796	402	3496	3484	414	66	12	57	4	62	63	3
АС - Варна		109	494	603	509	277	106	52	20	0	54	94	41	672	689	24	9	3	6	2	102	102	2
АС - Бургас		44	249	293	266	164	51	23	4	0	24	27	6	441	431	16	3	1	2	3	74	74	3
АС - Пловдив		148	654	802	640	398	115	69	24	0	34	162	53	660	702	11	8	1	7	1	185	179	7
АС - Велико Търново		63	334	397	296	166	53	43	11	0	23	101	24	533	528	29	4	0	4	4	93	96	1
общо		1776	4834	6610	4430	2480	1054	439	149	18	290	2180	526	5802	5834	494	90	17	76	14	516	514	16

СПРАВКА I

а	брой
насрочени дела	5301
отложени дела	991
в т.ч. поради отмяна на решението и даване ход	18

**Териториално разпределение на гражданските дела
по апелативни райони за 2017 година**



ОТЧЕТ по наказателни дела на АПЕЛАТИВНИТЕ СЪДИЛИЩА за 12 месеца на 2017 година

СЪДИЛИЩА	шифър на реда	несвършени дела в началото на отчетния период	ПОСТЪПИЛИ ДЕЛА			Всичко дела за разглеждане (кол. 1+2)	СВЪРШЕНИ ДЕЛА ПО РЕЗУЛТАТИ												останали несвършени дела в края на отчетния период	ЧАСТНИ ЖАЛБИ И ПРОТЕСТИ				ДЕЛА ЗА ВЪЗБНОВЯВАНЕ			
			общо	в т.ч. по жалби	в т.ч. по протести		ОБЩО (кол.7 до кол.17)	присъдата потвърдена	ПРИСЪДАТА ИЗМЕНЕНА						Присъдата отменена за връщане за ново разглеждане	Присъдата отменена с връщане за ново разглеждане	с произнасяне на нова присъда	делото прекратено		неразгледани дела в началото на отчетния период	постъпили	разгледани	останали неразгледани в края на отчетния период	неразгледани дела в началото на отчетния период	постъпили	разгледани	останали неразгледани в края на отчетния период
									приложено условно осъждане	отменено условно осъждане	наказанието намалено	наказанието увеличено	с други промени в нак. част	с промяна в гражданската част													
а	б	1	2	3	4	5	6	7	8	9	10	11	12	13	14	15	16	17	18	19	20	21	22	23	24	25	26
АС - София		95	327	252	75	422	322	127	0	0	28	20	73	15	8	23	15	13	100	33	1035	1044	24	42	239	257	24
АС - Варна		57	144	94	50	201	149	48	0	2	9	8	42	4	2	20	8	6	52	15	282	288	9	19	86	97	8
АС - Бургас		24	83	66	17	107	84	42	0	1	5	6	15	0	0	9	2	4	23	2	190	191	1	7	50	48	9
АС - Пловдив		56	164	114	50	220	157	54	3	1	17	12	27	3	1	18	9	12	63	17	428	432	13	23	119	117	25
АС - Велико Търново		35	112	80	32	147	120	41	1	0	22	6	25	1	0	11	10	3	27	6	357	359	4	14	99	99	14
Военно-апелативен съд		20	41	27	14	61	48	21	0	0	2	0	6	1	0	7	7	4	13	2	26	27	1	0	0	0	0
Ап. спец. нак. съд		21	31	15	16	52	26	3	1	0	3	1	9	0	1	3	5	0	26	9	384	383	10	0	0	0	0
ОБЩО:		308	902	648	254	1210	906	336	5	4	86	53	197	24	12	91	56	42	304	84	2702	2724	62	105	593	618	80

СПРАВКА I

а	брой
насрочени дела	3485
отложени дела	936

СПРАВКА II

Касационни производства по НАХ дела	брой
налични	3
в т.ч. новопостъпили	3
Свършени - общо	2
в .ч. решени	2
от решените - уважени	2

СПРАВКА III

ДЕЛА ОТНОСНО ОСНОВАНИЯТА ЗА ПРЕКРАТЯВАНЕ НА НАКАЗАТЕЛНИ ПРОИЗВОДСТВА ПО ЧЛ. 243 ОТ НПК				
БРОЙ СВЪРШЕНИ ДЕЛА	РЕЗУЛТАТ			
	потвърдени	отменени	изменени	прекратени
	133	57	2	5

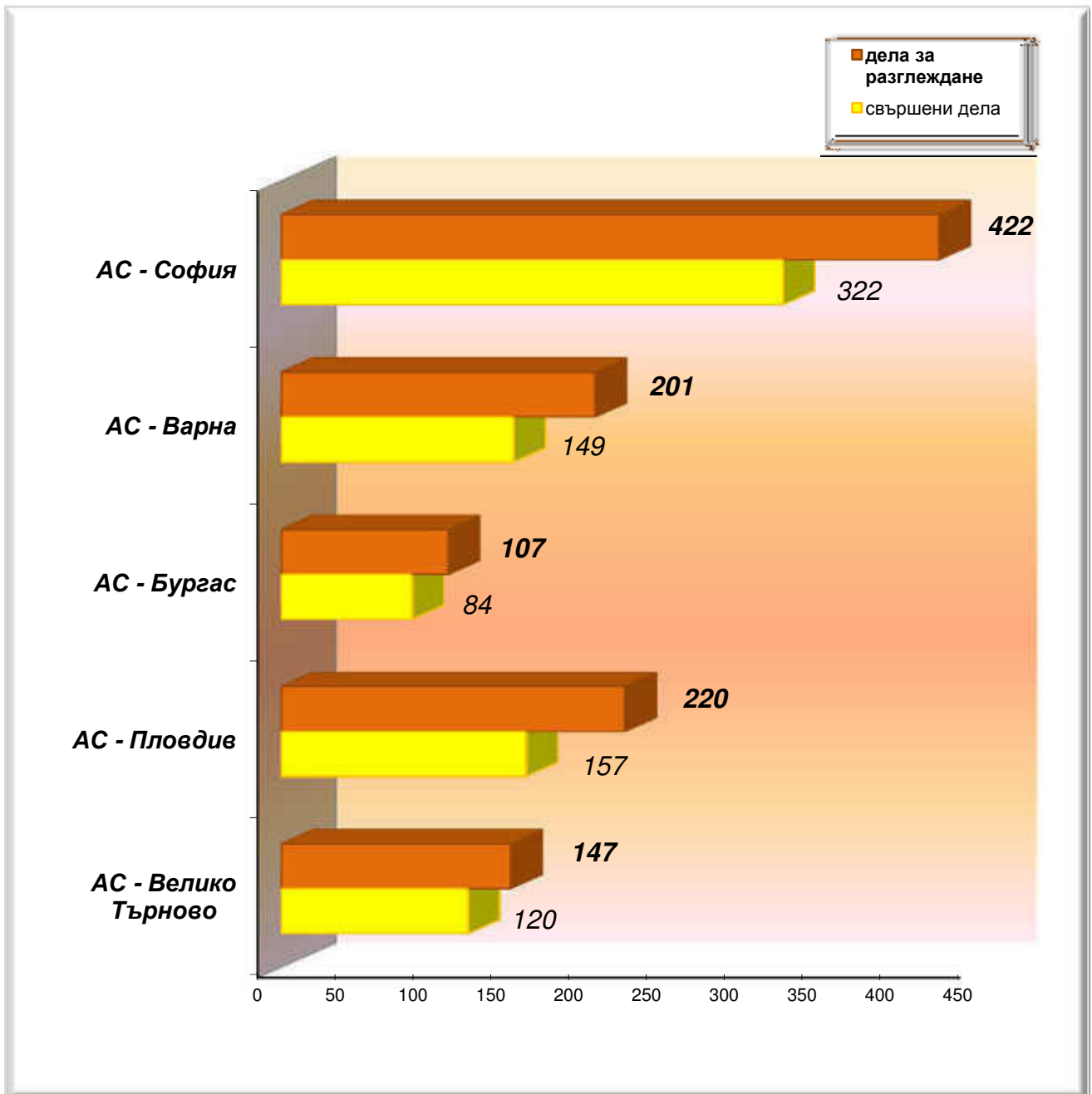
СПРАВКА IV

ВЪЗЗИВНИ НЧД ОТ ДОСЪДЕБНОТО ПРОИЗВОДСТВО	
ВИД	БРОЙ
МЕРКИ ПО ЧЛ. 64 НПК	543
МЕРКИ ПО ЧЛ. 65 НПК	542
РАЗПИТИ	0
ДРУГИ	27

СПРАВКА V

ДЕЛА ЗА ВЪЗБНОВЯВАНЕ	брой
налични	698
в т.ч. новопостъпили	593
Свършени - общо	618
в.т.ч. решени	582
от решените - уважени	196

**Териториално разпределение на наказателните дела
по апелативни райони за 2017 година**



Отчет за дейността на Военните съдилища за 12 месеца на 2017 година

Видове дела	година	Висящи в началото на периода	Постъпили през годината	В т. ч. Повт. внесени и образувани под нов номер след прекр. на съд.про (чл. 42, ал. 2, чл. 249 и чл. 288, т. 1 от НПК)	Продължени дела под същия номер	Общо постъпили	Всичко за разглеждане	Свършени дела			Със съдебен акт по същество	Прекратени производства					Брой заседания	Висящи в края на периода	Обжалвани и протестиранни		
								Всичко	В срок до 3 месеца			Всичко	Споразум. по чл.382 НПК	Споразум. по чл.384 НПК, чл. 24, ал 3 НПК или спог. по 234 ГПК	Върнати за доразследване	По други причини					
									Брой	%										Брой	8а
		1	2	2а	3	4	5	6	6а	6б	7	8	8а	8б	8в	8г	9	10	11		
Наказателни общ характер дела	А	2015	23	122	16	1	123	146	106	80	75%	61	45	10	10	22	3	242	40	33	
		2016	40	148	24	2	150	190	164	134	82%	112	52	12	17	15	8	290	26	39	
		2017	26	99	17	1	100	126	96	74	77%	60	36	12	13	9	2	258	30	30	
Наказателни частен характер дела	Б	2015	1	7	0	0	7	8	4	2	50%	3	1	0	0	0	1	17	4	4	
		2016	4	2	0	0	2	6	6	3	50%	3	3	0	0	0	3	16	0	3	
		2017	0	9	4	0	9	9	6	3	50%	2	4	0	0	0	4	16	3	1	
Дела по 78а НК	В	2015	4	59	1	0	59	63	53	52	98%	45	8	0	0	6	2	52	10	4	
		2016	10	53	0	0	53	63	54	51	94%	53	1	0	0	1	0	63	9	6	
		2017	9	41	2	0	41	50	42	39	93%	37	5	0	0	4	1	46	8	9	
Частни наказателни дела	Г	2015	1	183	2	0	183	184	182	182	100%	167	15	0	0	0	15	77	2	21	
		2016	2	141	0	0	141	143	142	142	100%	138	4	0	0	0	4	51	1	15	
		2017	1	163	0	0	163	164	163	163	100%	158	5	0	0	0	5	40	1	13	
Частни наказателни дела - Разпити	Д	2015	0	485	0	0	485	485	485	485	100%	470	15	0	0	0	15		0		
		2016	0	456	0	0	456	456	446	446	100%	426	20	0	0	0	20		10		
		2017	10	287	0	0	287	297	292	292	100%	281	11	0	0	0	11		5		
ВСИЧКО ДЕЛА	Ж	2015	29	856	19	1	857	886	830	801	97%	746	84	10	10	28	36	388	56	62	
		2016	56	800	24	2	802	858	812	776	96%	732	80	12	17	16	35	420	46	63	
		2017	46	599	23	1	600	646	599	571	95%	538	61	12	13	13	23	360	47	53	
Брой съдии по щат	З	2015						17													
		2016						17													
		2017						17													
Натовареност по щат	И	2015						4,34	4,07												
		2016						4,21	3,98												
		2017						3,17	2,94												
Отработени човекомесеци	И	2015						193													
		2016						176,9													
		2017						191													
Действителна натовареност	К	2015						4,59	4,30												
		2016						4,85	4,59												
		2017						3,38	3,14												

Дадени разрешения за СРС (чл.29, ал.8 от ЗСРС)			Приложение на чл.18, ал.1-3 от ЗСРС
година	Брой дадени разрешения за изпълване на СРС	Брой изготвени и получени ВДС екз.№ 1	
2015	62	34	0
2016	36	9	0
2017	35	5	1

Наказателни общ характер дела във военните съдилища за 2017 година

Съдилища	Висящи в началото на периода	Постъпили през годината	В т. ч. Повт. вменени и образувани под нов номер след прекр. на съд.пр-во (чл. 42, ал. 2, чл. 249 и чл. 288, т. 1 от НПК)	Продължени дела под същия номер	Общо постъпили	Всичко за разглеждане	Свършени дела			Със съдебен акт по същество	Прекратени производства					Брой заседания	Висящи в края на периода	Обжалвани и протестирани
							Всичко	В срок до 3 месеца			Всичко	Споразум. по чл.382 НПК	Споразум. по чл.384 НПК, чл. 24, ал 3 НПК или спог. по 234 ГПК	Върнати за доразследване	По други причини			
								Брой	%									
ВС - София	10	24	8	1	25	35	26	14	54%	15	11	1	6	3	1	128	9	15
ВС - Сливен	4	36	5	0	36	40	32	30	94%	20	12	5	2	4	1	52	8	7
ВС - Пловдив	12	39	4		39	51	38	30	79%	25	13	6	5	2		78	13	8

Наказателни частен характер дела във военните съдилища за 2017 година

Съдилища	Висящи в началото на периода	Постъпили през годината	В т. ч. Повт. вменени и образувани под нов номер след прекр. на съд.пр-во (чл. 42, ал. 2, чл. 249 и чл. 288, т. 1 от НПК)	Продължени дела под същия номер	Общо постъпили	Всичко за разглеждане	Свършени дела			Със съдебен акт по същество	Прекратени производства					Брой заседания	Висящи в края на периода	Обжалвани и протестирани
							Всичко	В срок до 3 месеца			Всичко	Споразум. по чл.382 НПК	Споразум. по чл.384 НПК, чл. 24, ал 3 НПК или спог. по 234 ГПК	Върнати за доразследване	По други причини			
								Брой	%									
ВС - София	0	2	1	0	2	2	1	0	0%	1	0	0	0	0	0	6	1	0
ВС - Сливен	0	2	0	0	2	2	2	1	50%	1	1	0	0	0	1	2	0	1
ВС - Пловдив	0	5	3	0	5	5	3	2	67%	0	3	0	0	0	3	8	2	0

Дела по чл. 78а НК във военните съдилища за 2017 година

Съдилища	Висящи в началото на периода	Постъпили през годината	В т. ч. Повт. вменени и образувани под нов номер след прекр. на съд.пр-во (чл. 42, ал. 2, чл. 249 и чл. 288, т. 1 от НПК)	Продължени дела под същия номер	Общо постъпили	Всичко за разглеждане	Свършени дела			Със съдебен акт по същество	Прекратени производства					Брой заседания	Висящи в края на периода	Обжалвани и протестирани
							Всичко	В срок до 3 месеца			Всичко	Споразум. по чл.382 НПК	Споразум. по чл.384 НПК, чл. 24, ал 3 НПК или спог. по 234 ГПК	Върнати за доразследване	По други причини			
								Брой	%									
ВС - София	1	9	0	0	9	10	10	10	100%	9	1	0	0	0	1	9	0	1
ВС - Сливен	5	20	2	0	20	25	19	19	100%	15	4	0	0	4	0	19	6	5
ВС - Пловдив	3	12			12	15	13	10	77%	13	0					18	2	3

Частни наказателни дела във военните съдилища за 2017 година

Съдилища	Висящи в началото на периода	Постъпили през годината	В т. ч. Повт. вменени и образувани под нов номер след прекр. на съд.пр-во (чл. 42, ал. 2, чл. 249 и чл. 288, т. 1 от НПК)	Продължени дела под същия номер	Общо постъпили	Всичко за разглеждане	Свършени дела			Със съдебен акт по същество	Прекратени производства					Брой заседания	Висящи в края на периода	Обжалвани и протестирани
							Всичко	В срок до 3 месеца			Всичко	Споразум. по чл.382 НПК	Споразум. по чл.384 НПК, чл. 24, ал 3 НПК или спог. по 234 ГПК	Върнати за доразследване	По други причини			
								Брой	%									
ВС - София	0	93	0	0	93	93	92	92	100%	91	1	0	0	0	1	7	1	8
ВС - Сливен	1	48	0	0	48	49	49	49	100%	45	4	0	0	0	4	10	0	2
ВС - Пловдив		22			22	22	22	22	100%	22	0					23	0	3

Частни наказателни дела - разпити във военните съдилища за 2017 година

Съдилища	Висящи в началото на периода	Постъпили през годината	В т. ч. Повт. вменени и образувани под нов номер след прекр. на съд.пр-во (чл. 42, ал. 2, чл. 249 и чл. 288, т. 1 от НПК)	Продължени дела под същия номер	Общо постъпили	Всичко за разглеждане	Свършени дела			Със съдебен акт по същество	Прекратени производства					Брой заседания	Висящи в края на периода	Обжалвани и протестирани
							Всичко	В срок до 3 месеца			Всичко	Споразум. по чл.382 НПК	Споразум. по чл.384 НПК, чл. 24, ал 3 НПК или спог. по 234 ГПК	Върнати за доразследване	По други причини			
								Брой	%									
ВС - София	0	122	0	0	122	122	122	100%	112	10	0	0	0	10	x	0	x	
ВС - Сливен	2	34	0	0	34	36	36	100%	35	1	0	0	0	1	x	0	x	
ВС - Пловдив	8	131	0	0	131	139	134	100%	134	0	0	0	0	0	x	5	x	

Всичко дела във военните съдилища за 2017 година

Съдилища	Висящи в началото на периода	Постъпили през годината	В т. ч. Повт. вменени и образувани под нов номер след прекр. на съд.пр-во (чл. 42, ал. 2, чл. 249 и чл. 288, т. 1 от НПК)	Продължени дела под същия номер	Общо постъпили	Всичко за разглеждане	Свършени дела			Със съдебен акт по същество	Прекратени производства					Брой заседания	Висящи в края на периода	Обжалвани и протестирани
							Всичко	В срок до 3 месеца			Всичко	Споразум. по чл.382 НПК	Споразум. по чл.384 НПК, чл. 24, ал 3 НПК или спог. по 234 ГПК	Върнати за доразследване	По други причини			
								Брой	%									
ВС - София	11	250	9	1	251	262	251	238	95%	228	23	1	6	3	13	150	11	24
ВС - Сливен	12	140	7	0	140	152	138	135	98%	116	22	5	2	8	7	83	14	15
ВС - Пловдив	23	209	7	0	209	232	210	198	94%	194	16	6	5	2	3	127	22	14

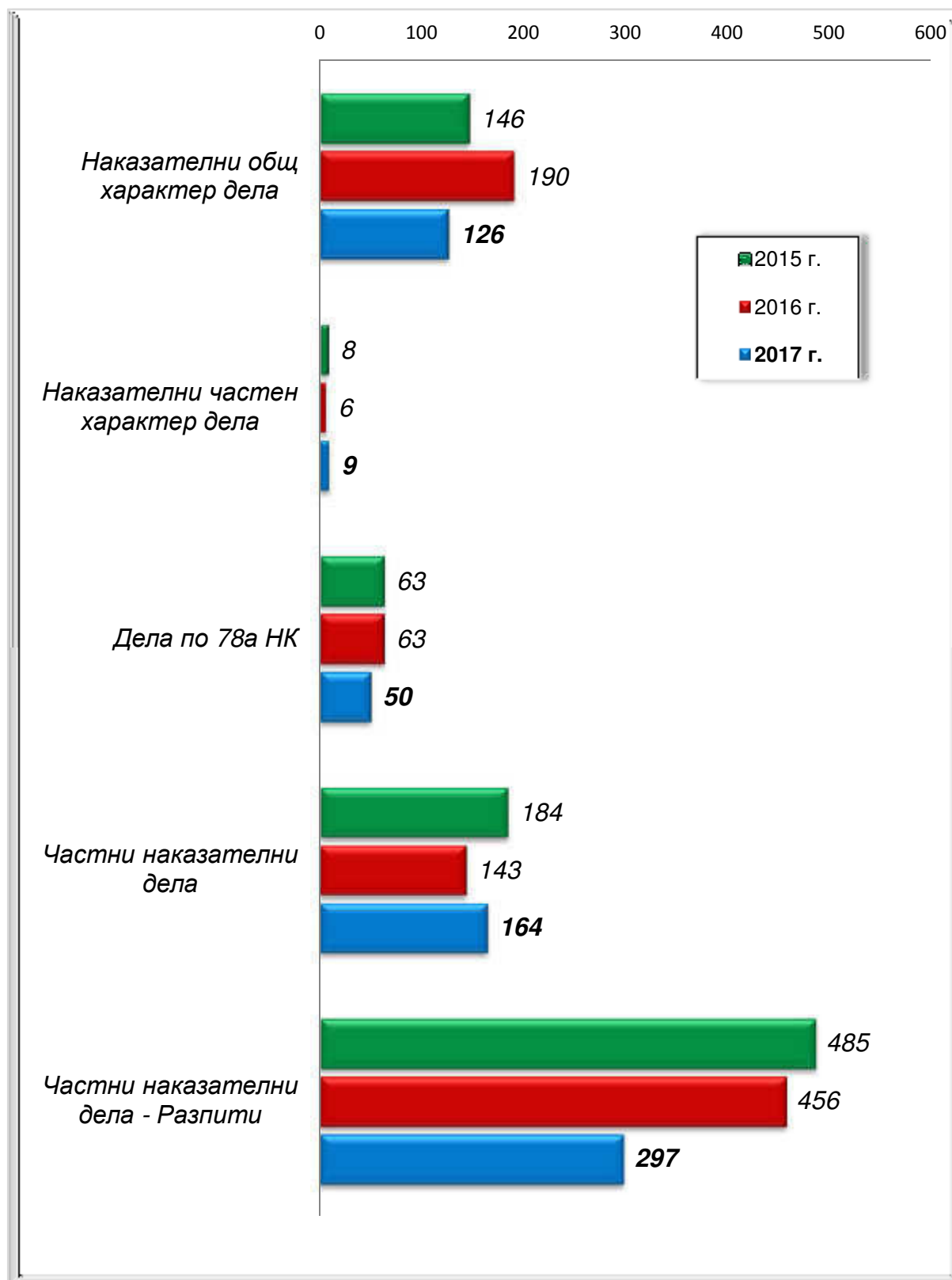
Брой съдии по щат, натовареност по щат и действителна натовареност на съдиите във военните съдилища за 2017 година

СЪДИЛИЩА	Брой съдии по щат-ОБЩО	Натовареност по щат		Отработени човекоме сеци	Действителна натовареност	
		Към всичко дела за разглеждане	Към всичко свършени дела		Към всичко дела за разглеждане	Към всичко свършени дела
ВС - София	9	2,43	2,32	107	2,45	2,35
ВС - Сливен	3	4,22	3,83	24	6,33	5,75
ВС - Пловдив	5	3,87	3,50	60	3,87	3,50

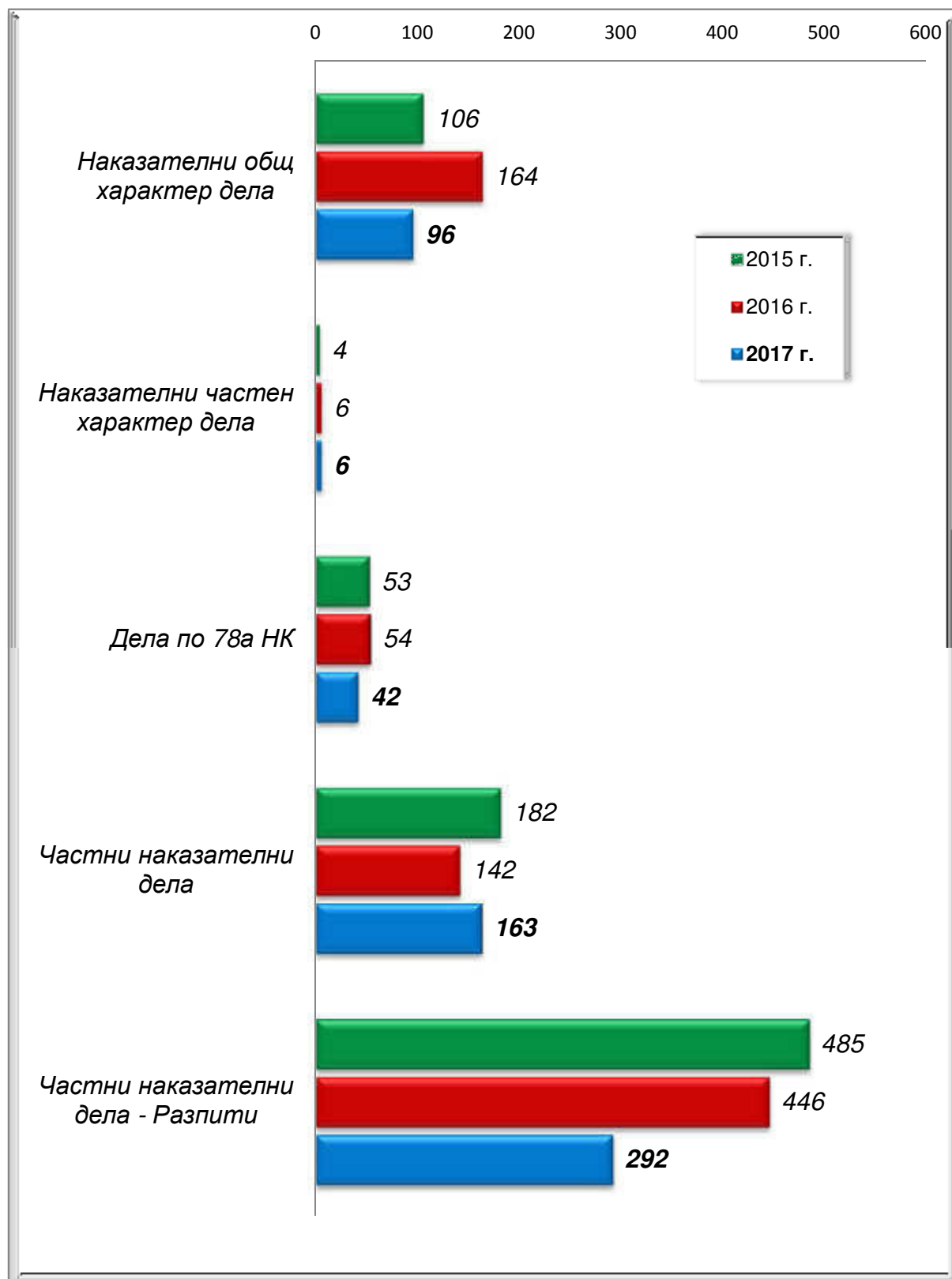
Брой дадени разрешения за използване на СРС от военните съдилища за 2017 година

Съдилища	Брой дадени разрешения за използване на СРС	Брой изготвени и получени ВДС екз.№ 1	Приложение на чл.18, ал.1-3 от ЗСРС
ВС - София	22	1	1
ВС - Сливен	6	4	0
ВС - Пловдив	7	0	0

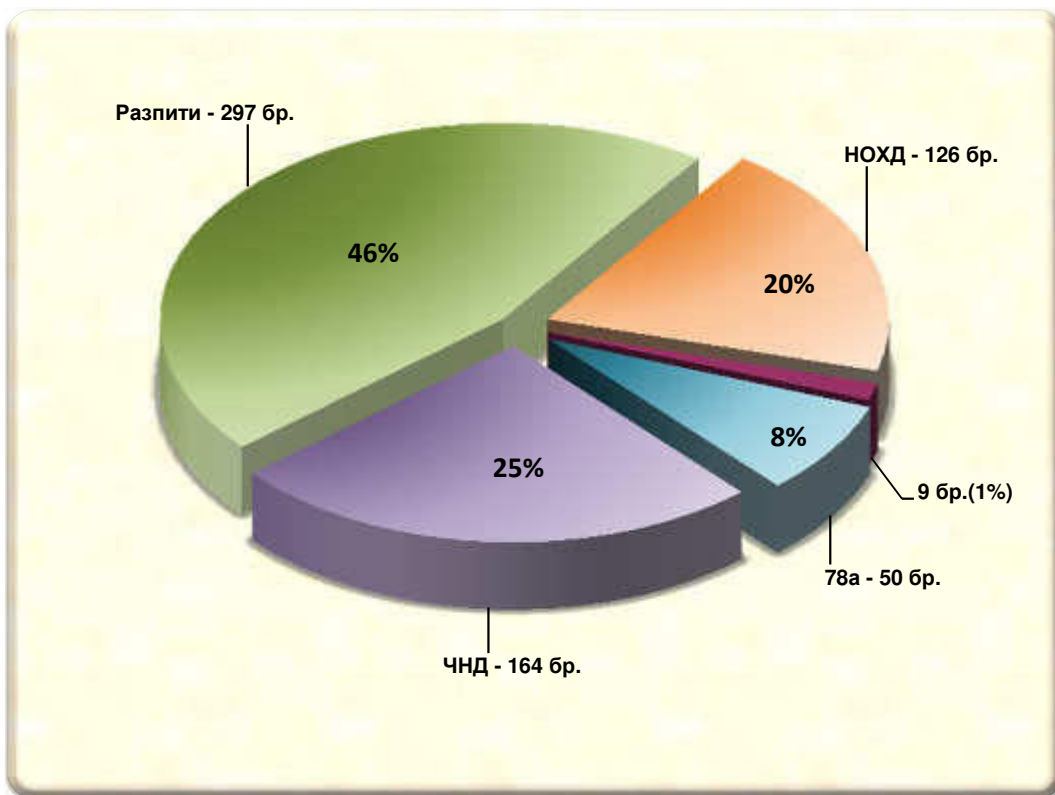
ВОЕННИ СЪДИЛЦА
Съотношение на видовете дела за РАЗГЛЕЖДАНЕ
за 2015, 2016 и 2017 година



ВОЕННИ СЪДИЛЦА
Съотношение на видовете СВЪРШЕНИ дела
за 2015, 2016 и 2017 година

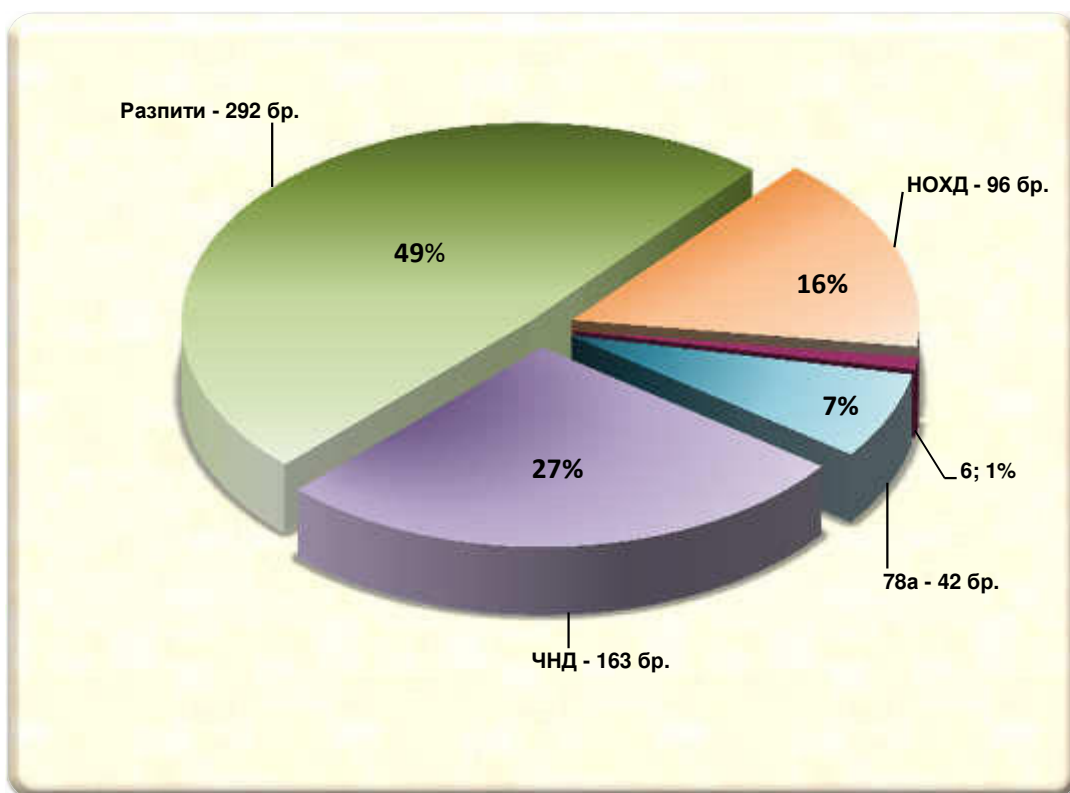


Военни съдилища
Дялово разпределение на видовете дела
към общия брой ДЕЛА ЗА РАЗГЛЕЖДАНЕ
за 2017 година



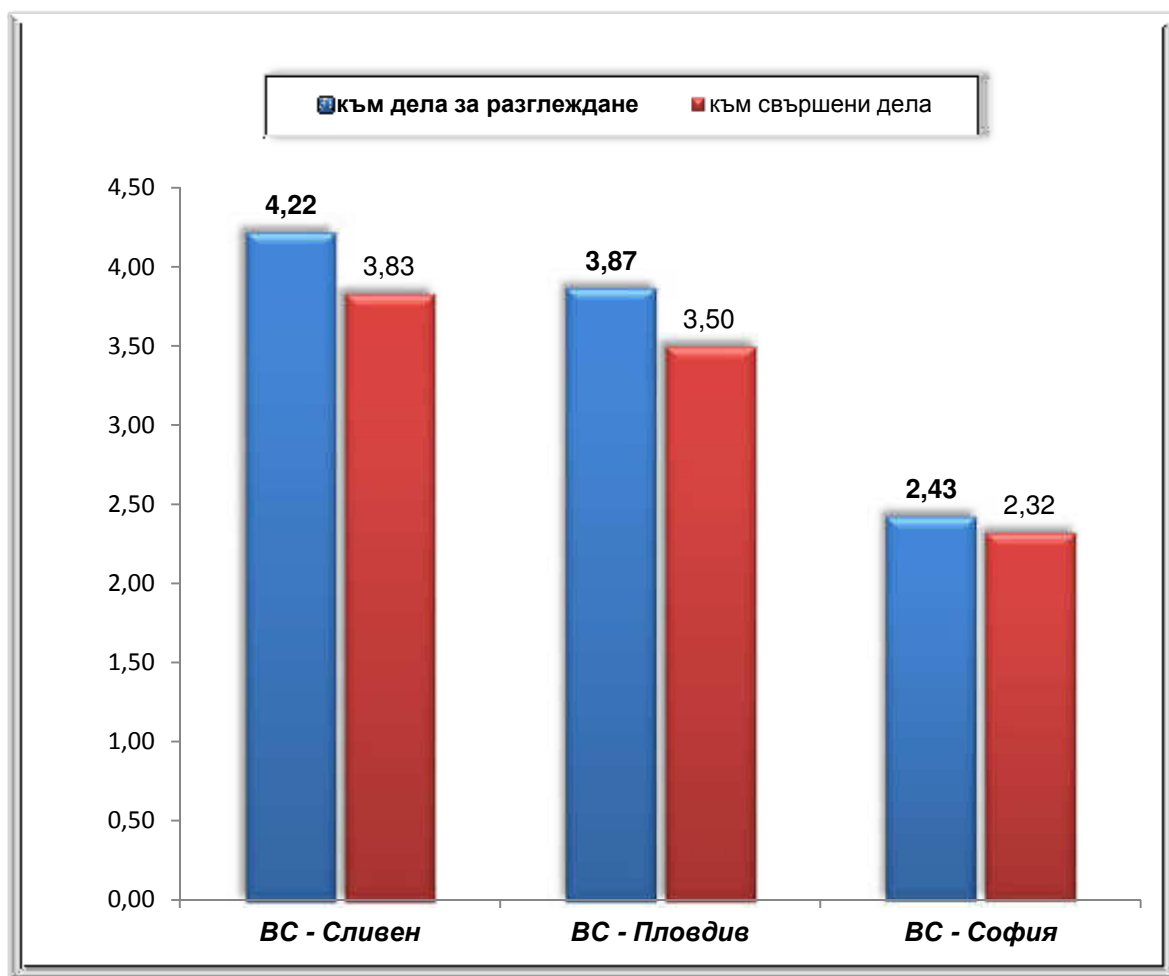
№	Дела за разглеждане	брой
1.	Наказателни дела общ характер (НОХД)	126
2.	Наказателни дела частен характер (НЧХД)	9
3.	Дела по чл.78а НК	50
4.	Частни наказателни дела (ЧНД)	164
5.	ЧНД - разпити	297
ОБЩО		646

Военни съдилища
Дялово разпределение на видовете дела
към общия брой СВЪРШЕНИ ДЕЛА
за 2017 година

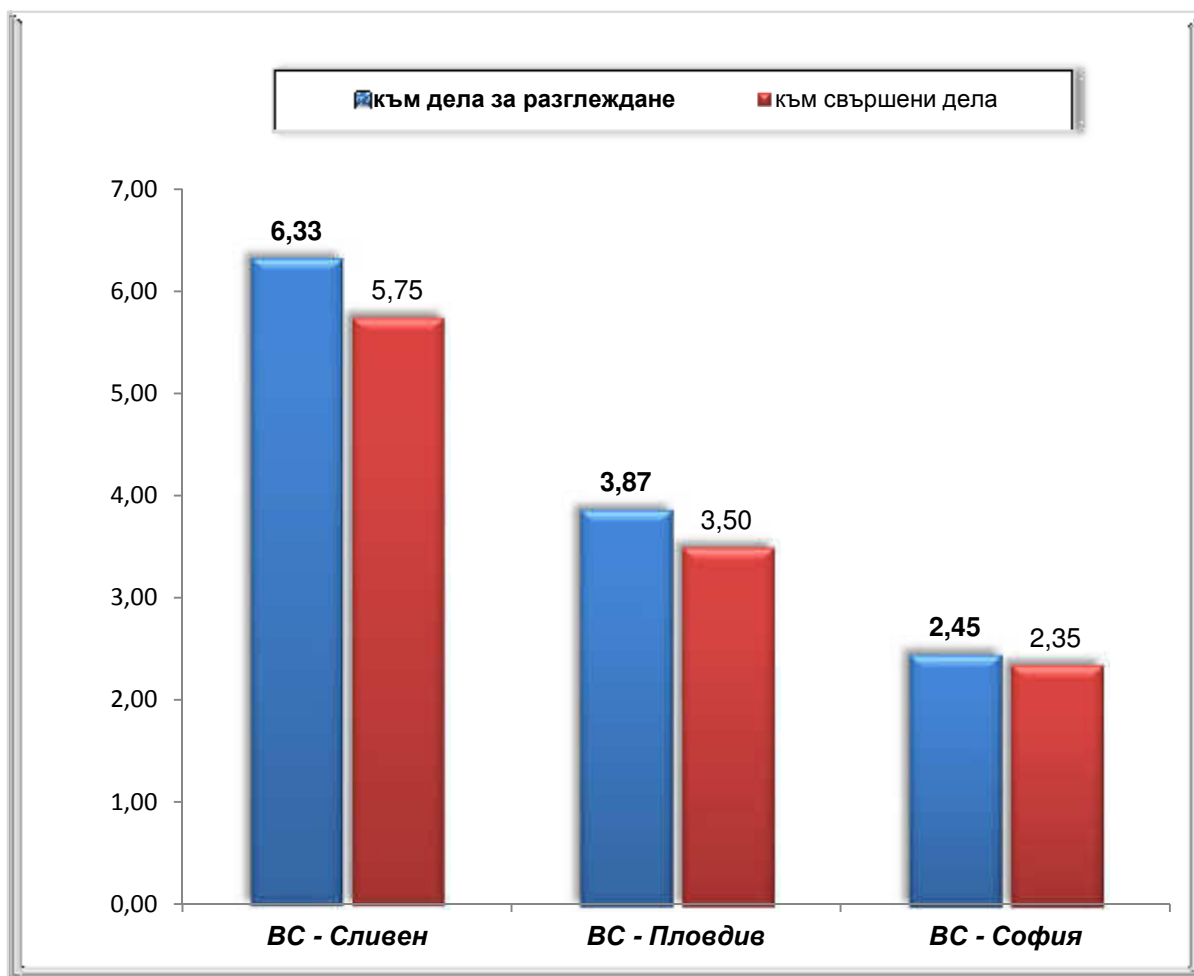


№	Свършени дела	брой
1.	Наказателни дела общ характер (НОХД)	96
2.	Наказателни дела частен характер (НЧХД)	6
3.	Дела по чл.78а НК	42
4.	Частни наказателни дела (ЧНД)	163
5.	ЧНД - разпити	292
ОБЩО		599

Военни съдилища
Натовареност по щат на съдиите за 2017 година



Военни съдилища
Действителна натовареност на съдиите за 2017 година



ОТЧЕТ по наказателни дела на Военните съдилища за 12 месеца на 2017 година

Видове престъпления по НК	шифър на реда	СВЕДЕНИЯ ЗА ДЕЛАТА											СВЕДЕНИЯ ЗА ЛИЦАТА													
		Постъпили дела				Свършени дела							съдени лица		Осъдени лица											
		в т.ч.				прекрат. и свърш. по споразумение							Общо	в т.ч. оправдани	на лишаване от свобода до 3 г.		на лишаване от свобода над 3 до 10 г.	на лишаване от свобода над 10 до 30 г.	доживотен затвор	доживотен затвор без право на замяна	други наказания	от осъдените лица - брой лица с неположени наказания по чл. 381-384 НК				
		Общо	новообразувани	Продължени дела под същия номер	Дела за разглеждане /кол.1+ кол.2/	общо /кол.7+кол.8/	решени по същество с присъда	всичко	в т.ч. свършени по споразум. чл. 381-384 НК	свършени до 3 месеца	останали несвършени дела в края на отчетния период	обжалвани дела			в т.ч. непълнолетни	общо							в т.ч. условно			
а	б	1	2	3	4	5	6	7	8	9	10	11	12	13	14	15	16	17	18	19	20	21	22	23	24	
ПРЕСТЪПЛЕНИЯ ПРОТИВ ЛИЧНОСТТА - Телесни повреди	0300	1	2	2		3	3	2	1	1	1	0	3	2		3		1	1					2	1	
в т.ч. Тежка телесна повреда - чл. 128, ал. 1 НК	0301	1				1	1	1					0	1	1	1								1		
ДРУГИ ПРЕСТЪПЛЕНИЯ ПРОТИВ ЛИЧНОСТТА	0400		1	1		1	0						1			0										
ПРЕСТЪПЛЕНИЯ ПРОТИВ СОБСТВЕНОСТТА	0700	11	40	33	0	51	42	34	8	1	36	9	10	45	2	38	0	9	9	3	0	0	0	26	1	
в т.ч. Кражба - чл. 194 НК	0701					0	0					0				0										
Квалифицирани състави на кражба - чл. 195, ал. 1 НК	0702	0	1	1	0	1	1	0	1	1	1	0	0	1	0	1	0	1	1	0	0	0	0	0	1	
Кражба в особено големи размери, представляваща особено тежък случай - чл. 196а НК	0706		1			1	1	1			1	0		4		4		3	3	1						
Привилегирован състав на кражба - чл. 197 НК	0707	0	2	2	0	2	1	1	0	0	1	1	1	2	0	2	0	0	0	0	0	0	0	0	2	0
Длъжностно присвояване - чл. 201 НК	0712	0	1	1	0	1	1	1	0	0	0	0	0	1	0	1	0	0	0	0	0	0	0	1	0	
Длъжностно присвояване, за улесняването на което е извършено и друго престъпление, не по-тежко наказуемо - чл. 202, ал. 1, т. 1 и т. 2 НК	0713	0	5	1	0	5	3	0	3	0	3	2	0	2	0	0	0	0	0	0	0	0	0	0	0	
Длъжностно присвояване в големи размери - чл. 202, ал. 2 НК	0714	1				1	1	1				0		2		2				2						
Длъжностно присвояване в особено големи размери, представляващо особено тежък случай - чл. 203, ал. 1 НК	0715		2	1		2	1		1		1	1				0										
Документна измама - чл. 212, ал. 1 и 2 НК	0726	6	15	14	0	21	18	17	1	0	15	3	7	18	2	15	0	4	4	0	0	0	0	11	0	
Документна измама в големи размери или представляваща опасен рецидив - чл. 212, ал. 4 НК	0728	0	1	1	0	1	1	0	1	0	1	0	0	2	0	0	0	0	0	0	0	0	0	0	0	
Документна измама в особено големи размери - чл. 212, ал. 5 НК	0729	1	1	1		2	1		1		1	1	1			0										
Привилегирован състав на измама - чл. 212б НК	0731	3	10	10	0	13	12	12	0	0	12	1	0	12	0	12	0	0	0	0	0	0	0	12	0	
ПРЕСТЪПЛЕНИЯ ПРОТИВ СТОПАНСТВОТО	0800	0	7	5	1	7	5	3	2	1	5	2	2	4	0	4	0	4	3	0	0	0	0	0	0	1
в т.ч. Безопасностност - чл. 219, ал. 1 и 2 НК	0801	0	2	2	0	2	2	1	1	1	1	0	0	2	0	2	0	2	1	0	0	0	0	0	0	1
ПРЕСТЪПЛЕНИЯ ПРОТИВ ДЕЙНОСТТА НА ДЪРЖАВНИТЕ ОРГАНИ И ОРГАНИ И ОБЩЕСТВЕНИТЕ ОРГАНИЗАЦИИ	0900	5	4	3	0	9	7	7	0	0	2	2	5	9	5	4	0	2	2	0	0	0	0	2	0	
в т.ч. Незаконно преминаване през границата - чл. 279 НК	0910					0	0					0				0										
Основен състав на престъпление по служба - чл. 282, ал. 1 НК	0913	1				1	1	1				0	1	1	1	0										
Квалифицирани състави на престъпление по служба - чл. 282, ал. 2 - 5 НК	0914	1	1	1		2	0					2				0										
престъпление по служба - чл. 285 НК	0921	1				1	1	1				0	1	1	1	0										
Подкуп на длъжностно лице, заемащо отговорно служебно положение, включително съдия, съдебен заседател, прокурор или следовател - чл. 304а НК	0936	1				1	1	1				0	1	1	1	1		1	1							
ДОКУМЕНТНИ ПРЕСТЪПЛЕНИЯ - чл. 308 - чл. 319 НК	1000	1	4	4	0	5	5	2	3	3	4	0	1	7	0	7	0	0	0	0	0	0	0	7	3	
ОБЩООПАСНИ ПРЕСТЪПЛЕНИЯ	1300	5	33	32	0	38	28	11	17	16	20	10	7	30	0	30	0	24	23	0	2	0	0	4	17	
в т.ч. Квалифицирани състави на палеж и взрив - чл. 330, ал. 2 и 3 НК; чл. 333 НК	1302	1				1	1	1				0		1		1		1	1							

Видове престъпления по НК	шифър на реда	останали несвършени дела в началото на отчетния период	Постъпили дела в т.ч.				Свършени дела						обжалвани дела	съдени лица		Осъдени лица										
			Общо	новообразувани	Продължени дела под съдия номер	Дела за разглеждане /кол.1+ кол.2/	общо /кол.7+кол.8/	решени по същество с присъда	прекрат. и свърш. по споразумение		свършени до 3 месеца	останали несвършени дела в края на отчетния период		съдени лица	в т.ч. оправдани	Всичко	в т.ч. непълнолетни	на лишаване от свобода до 3 г.		на лишаване от свобода над 3 до 10 г.	на лишаване от свобода над 10 до 30 г.	доживотен затвор	доживотен затвор без право на замяна	други наказания	от осъдените лица - брой лица с наложени наказания по чл. 381-384 НПК	
									всичко	в т.ч. свършени по споразум. чл. 381-384 НПК								общо	в т.ч. условно							
			а	б	1	2	3	4	5	6	7	8		9	10	11	12	13	14	15	16	17	18	19	20	21
Причиняване на телесна повреда при управление на МПС в квалифицирани случаи - чл. 343, ал. 3, б. "а" НК	1314		1	1		1	0					1				0										
Причиняване на смърт при управление на МПС в квалифицирани случаи - чл. 343, ал. 3, б. "б" и ал. 4 НК	1315	1	4	3		5	1	1				4	1	2		2					2					
Основни състави на производство, пренасяне, изготвяне, търговия и др. на наркотични вещества - чл. 354а, ал. 1 и 2 НК	1332	0	3	3	0	3	3	0	3	3	3	0	0	4	0	4	0	4	3	0	0	0	0	0	0	4
Състави на придобиване и държане на наркотични вещества - чл. 354а, ал. 3, 4 и 5 НК	1333	1	2	2		3	3	1	2	2	3	0		3		3		2	2					1	2	
ВОЕННИ ПРЕСТЪПЛЕНИЯ	1500	3	9	8	0	12	6	1	5	3	6	6	2	7	0	3	0	3	3	0	0	0	0	0	0	3
ОБЩО ДЕЛА НОХ /от ш. 0100 до ш. 1500/	1699	26	100	88	1	126	96	60	36	25	74	30	30	104	7	89	0	43	41	3	2	0	0	41	26	
НЧХД	1700	0	9	5	0	9	6	2	4	0	3	3	1	6	2	0	0	0	0	0	0	0	0	0	0	
ЧНД - СЪДЕБНО ПРОИЗВОДСТВО	2000	1	124	123	0	125	124	121	3	0	124	1	8	x	x	x	x	x	x	x	x	x	x	x	x	
в.т.ч. Производство за определяне на общо наказание по чл. 23 - 27 НК (кумуляции – чл. 306, ал. 1, т. 1 НПК)	2110	0	6	5	0	6	5	4	1	0	5	1	0	x	x	x	x	x	x	x	x	x	x	x	x	
Производство по молби за реабилитация	2400	1	11	11	0	12	12	11	1	0	12	0	0	x	x	x	x	x	x	x	x	x	x	x	x	
ЧНД - ОТ ДОСЪДЕБНОТО ПРОИЗВОДСТВО	3000	10	326	326	0	336	331	318	13	0	331	5	5	x	x	x	x	x	x	x	x	x	x	x		
АДМИНИСТРАТИВНИ ДЕЛА	4000	0	0	0	0	0	0	0	0	0	0	0	0	0	0	0	0	0	0	0	0	0	0	0	0	
Дела по чл. 78а НК	4350	9	41	41	0	50	42	37	5	0	39	8	9	32	3	24	0	0	0	0	0	0	0	24	0	
Общо наказателни дела		46	600	583	1	646	599	538	61	25	571	47	53	142	12	113	0	43	41	3	2	0	0	65	26	

СПРАВКА I

	брой
Брой насрочвания на дела от ОХ+ЧХ	364
В т.ч. общ характер	336
Брой отлагания на дела от ОХ+ЧХ	145
В т.ч. общ характер	126
Изпратени дела за доразследване от съдията докладчик	9
Изпратени за доразследване в открито заседание	5
От влезли в сила решени дела, изпратени за доразслед.	13
Спрени дела	0
Рецидивисти	4
Лица осъдени на пробация	4
Кумулации	6

СПРАВКА II

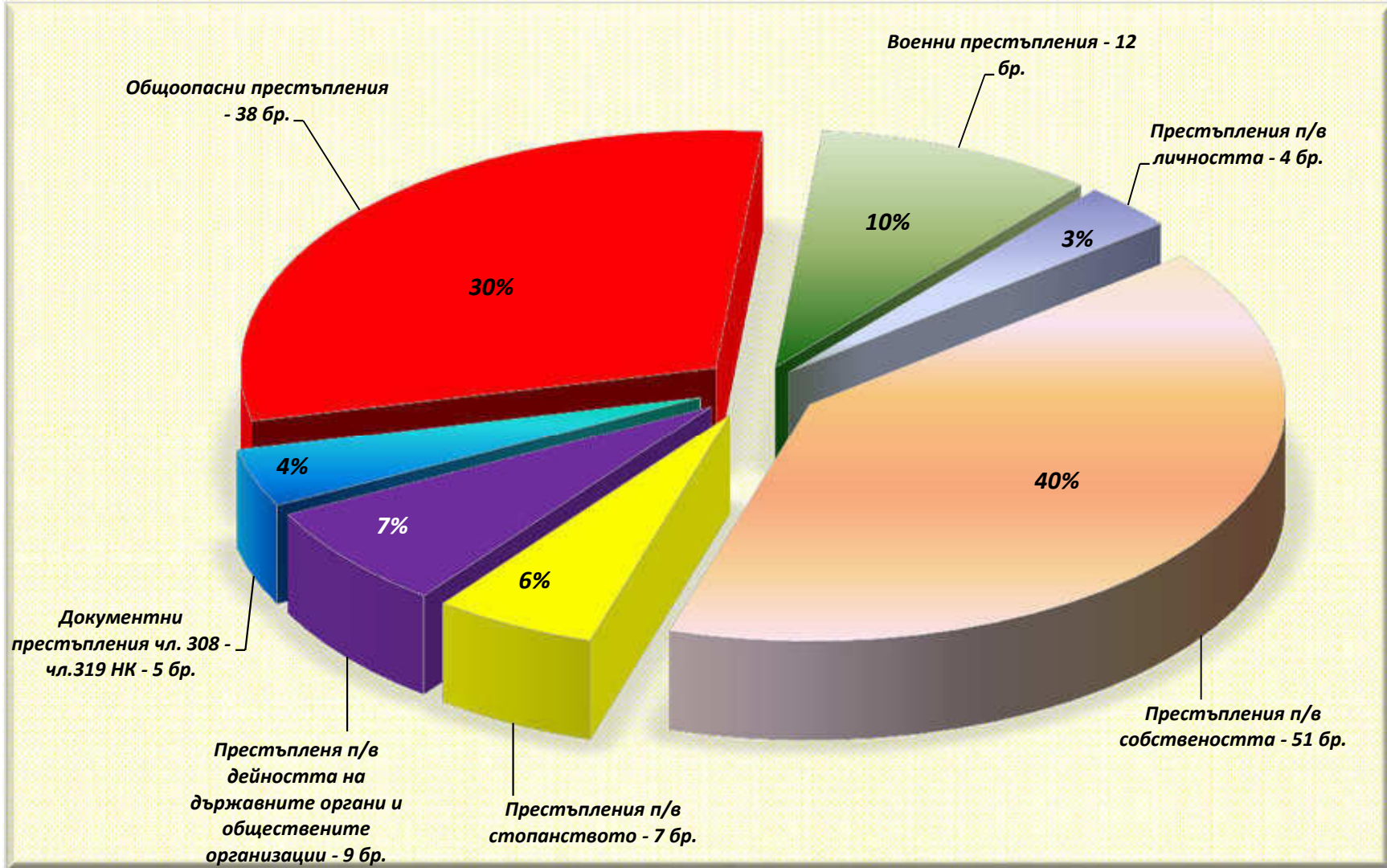
	брой
От несвършените дела /кол.11/ с изтекъл срок от първото образуване на делото	
а/ до 3 месеца	25
б/ от 3 до 6 месеца	2
в/ от 6 месеца до 1 г.	7
г/ над 1 година	4
От решените дела /кол.7/ ненаписани мотиви към присъдата с изтекъл 30-дневен срок	4

Видове престъпления по НК	шифър на реда	останали несвършени дела в началото на отчетния период				Свършени дела							Осъдени лица												
		Постъпили дела		в т.ч.		решени по същество с присъда		прекрат. и свърш. по споразумение			свършени до 3 месеца	останали несвършени дела в края на отчетния период	обжалвани дела	съдени лица		Осъдени лица									
		Общо	новообразувани	Продължени дела под същия номер	Дела за разглеждане /кол.1+ кол.2/	общо /кол.7+кол.8/	всичко	в т.ч. свършени по споразум. чл. 381-384 НПК	Общо	в т.ч. оправдани				Всичко	в т.ч. непълнолетни	на лишаване от свобода до 3 г.		на лишаване от свобода над 3 до 10 г.	на лишаване от свобода над 10 до 30 г.	доживотен затвор	доживотен затвор без право на замяна	други наказания	от осъдените лица - брой лица с наложени наказания по чл. 381-384 НПК		
											общо	в т.ч. условно													
а	б	1	2	3	4	5	6	7	8	9	10	11	12	13	14	15	16	17	18	19	20	21	22	23	24

СПРАВКА III

СВЪРШЕНИ ДЕЛА ПО НЯКОИ ГЛАВИ ОТ НПК	брой
ГЛ. XXIV Свършени бързи производства	5
ГЛ. XXV Свършени незабавни производства	0
ГЛ. XXVI Свърш. произв. по искане на обвиняемия	0
ГЛ. XXVII Свършени съкратени производства	13

ВОЕННИ СЪДИЛИЩА
Дялово разпределение на НАКАЗАТЕЛНИТЕ дела
по видове престъпления за 2017 година



Видове дела	година	Висящи в началото на периода	Постъпили през отчетния период	В т.ч.			Продълж аваци дела под същия номер	Общо постъпил и дела през отчетния период	Всичко за разглежда не	Свършени дела			Със съдебен акт по същество	Прекратени производства					Брой заседания	Висящи в края на периода	Обжалвани и протестиран		
				Върнати дела за ново разглеждане под нов номер	Повт. вненсени и образувани под нов номер след прекр. на съд.пр-во (чл. 42, ал. 2, чл. 249 и чл. 288, т. 1 от НПК)	Обр. под нов No дела при повторно пост. въззивни жалби				В срок до 3 месеца		Всичко		Всичко	Споразумения по чл.382 НПК	Споразу м. по чл.384 НПК , спог. по чл.24 ал. 3 НПК или чл.234 ГПК	Върнати за доразсле дване	По други причини					
										Брой	%											8	8а
а	б	1	2	2а	2б	2в	3	4	5	6	6а	6б	7	8	8а	8б	8в	8г	9	10	11		
Въззивни наказателни дела	Н	2015	1080	4781	42	0	52	0	4781	5861	4661	3215	69%	4280	381	0	18	1	362	7177	1200	211	
		2016	1207	4724	33	0	81	0	4724	5931	4787	3048	64%	4352	435	0	8	0	427	7149	1144	180	
		2017	1151	4841	18	0	55	0	4841	5992	4843	3260	67%	4446	397	0	8	0	389	8309	1149	238	
Частни наказателни дела II инстанция	О	2015	272	4625	4	0	10	0	4625	4897	4627	4397	95%	4421	206	0	0	0	206	3077	270	19	
		2016	267	4833	4	0	24	0	4833	5100	4867	4758	98%	4610	257	0	0	0	257	2818	233	112	
		2017	233	4718	1	0	18	0	4718	4951	4715	4591	97%	4427	288	0	0	0	288	2271	236	39	
Касационни и отмяна по чл.63 и 70 ЗАНН	П	2015	10	56	0	0	0	0	56	66	58	42	72%	55	3	0	0	0	3	71	8	0	
		2016	4	42	1	0	2	0	42	46	38	32	84%	36	2	0	0	0	2	49	8	0	
		2017	0	0	0	0	0	0	0	0	0	0	0%	0	0	0	0	0	0	0	0	0	
Административно наказателен характер дела	Р	2015	17	102	0	5	0	1	103	120	97	82	85%	74	23	0	0	8	15	117	23	13	
		2016	23	93	2	3	0	2	95	118	98	79	81%	74	24	0	0	5	19	196	20	20	
		2017	20	109	0	5	0	2	111	131	88	75	85%	63	25	1	0	7	17	104	43	14	
Общо наказателни дела	С	2015	2492	26254	112	323	69	493	26747	29239	26643	23811	89%	23848	2795	590	417	374	1414	25757	2596	2737	
		2016	2597	32695	95	252	107	50	32745	35342	32819	29996	91%	29944	2875	660	323	279	1613	24962	2523	2630	
		2017	2523	33520	69	241	75	65	33585	36108	33404	30846	92%	30390	3014	645	517	197	1655	27253	2704	3351	
ВСИЧКО ДЕЛА	Т	2015	25784	88089	268	323	960	677	88766	114550	89565	69548	78%	77359	12206	590	630	374	10612	73615	24985	17597	
		2016	24161	92316	237	252	827	245	92561	116722	93288	72418	78%	80956	12332	660	483	279	10910	69109	23434	17571	
		2017	23414	88416	186	241	775	1440	89856	113270	90753	69947	77%	77662	13091	645	737	207	11502	70861	22517	16867	
Брой съдии по щат - общо	У	2015							781														
		2016							777														
		2017							774														
Натовареност по щат - общо	Ф	2015							12,22		9,56												
		2016							12,52		10,01												
		2017							12,20		9,77												
Брой граждански съдии по щат	Х	2015							503														
		2016							504														
		2017							502														
Натовареност на гражданските съдии	Ц	2015							14,13		10,42												
		2016							13,46		10,00												
		2017							12,81		9,52												
Брой наказателни съдии по щат	Ч	2015							278														
		2016							273														
		2017							272														
Натовареност на наказателните съдии	Ш	2015							8,76		7,99												
		2016							10,79		10,02												
		2017							11,06		10,23												
Отработени човекомесеци	Ю	2015							7800,08														
		2016							7835,21														
		2017							7858,23														
Действителна натовареност - ОБЩО	Я	2015							14,69		11,48												
		2016							14,90		11,91												
		2017							14,41		11,55												

година	Постановени решения за промени по фир. дела и реш.по чл.25,28 и 29 от ЗТР
2015	3794
2016	5274
2017	6448

Решения по дела за несъстоятелност					
година	чл.630	чл.632	чл.705	чл.710	чл.735
2015	203	1048	12	146	112
2016	201	720	0	88	78
2017	161	682	1	75	77

Дадени разрешения за СРС (чл.29, ал.8 от ЗСРС)			
година	Брой дадени разрешения за изпълняване на СРС	Брой изготвени и получени ВДС екз.№ 1	Приложение на чл.18, ал.1-3 от ЗСРС
2015	4010	1285	23
2016	4831	1132	30
2017	4645	1197	25

Граждански дела I инстанция в окръжните съдилища за 2017 година

Съдилища	Висящи в началото на периода	Постъпили през отчетния период	В т.ч.			Продължавани дела под същия номер	Общо постъпили дела през отчетния период	Всичко за разглеждане	Свършени дела			Със съдебен акт по същество	Прекратени производства					Брой заседания	Висящи в края на периода	Обжалвани и протестирани
			Върнати дела за ново разглеждане под нов номер	Повт. вменени и образувани под нов номер след прекр. на съд. пр-во (чл. 42, ал. 2, чл. 249 и чл. 288, т. 1 от НПК)	Обр. под нов No дела при повторното въззивно и жалби				Всичко	В срок до 3 месеца			Всичко	Споразумения по чл.382 НПК	Споразум. по чл.384 НПК, спог. по чл.24 ал. 3 НПК или чл.234 ГПК	Върнати за доразследване	По други причини			
										Брой	%									
СГС	5579	4738	11			120	4858	10437	4660	971	21%	2949	1711		25		1686	7779	5777	2648
ОС - София	58	125					125	183	120	47	39%	57	63			63	138	63	43	
ОС - Благоевград	132	214	1			1	215	347	242	109	45%	195	47			47	311	105	92	
ОС - Бургас	160	296	2			4	300	460	291	127	44%	210	81		4	77	506	169	121	
ОС - Варна	213	391	3			9	400	613	358	147	41%	219	139		3	136	702	255	159	
ОС - В.Търново	63	117	1			2	119	182	116	56	48%	74	42		1	41	350	66	48	
ОС - Видин	33	72	0	0	0	0	72	105	81	42	52%	67	14			14	132	24	21	
ОС - Враца	22	86				1	87	109	84	72	86%	49	35			35	85	25	24	
ОС - Габрово	24	64					64	88	64	40	63%	41	23			23	86	24	16	
ОС - Кюстендил	43	68	3			7	75	118	68	30	44%	50	18			18	154	50	32	
ОС - Кърджали	8	47					47	55	36	25	69%	24	12			12	64	19	9	
ОС - Ловеч	15	68				1	69	84	58	37	64%	40	18		1	17	102	26	27	
ОС - Монтана	27	69				6	75	102	76	62	82%	62	14			14	100	26	19	
ОС - Пазарджик	39	96	1			1	97	136	94	55	59%	73	21			21	139	42	28	
ОС - Перник	42	89	0	0	0	5	94	136	93	44	47%	66	27	0	0	0	27	105	43	22
ОС - Плевен	34	148	1				148	182	136	90	66%	107	29		4	25	181	46	26	
ОС - Пловдив	214	366	6			5	371	585	336	114	34%	226	110		3	107	205	249	160	
ОС - Разград	17	63	1				63	80	52	27	52%	44	8			8	89	28	22	
ОС - Русе	79	166				4	170	249	172	64	37%	127	45			45	264	77	51	
ОС - Силистра	11	65				4	69	80	68	59	87%	39	29			29	68	12	11	
ОС - Сливен	31	106				1	107	138	103	87	84%	78	25			25	141	35	14	
ОС - Смолян	26	73	1			1	74	100	71	52	73%	61	10			10	95	29	11	
ОС - Стара Загора	76	150	1			4	154	230	154	108	70%	113	41		1	40	221	76	45	
ОС - Добрич	43	97				2	99	142	103	57	55%	77	26		1	25	175	39	35	
ОС - Търговище	7	59				2	61	68	53	45	85%	42	11			11	63	15	14	
ОС - Хасково	28	86	2	0	0	3	89	117	98	58	59%	78	20	0	1	0	19	144	19	27
ОС - Шумен	41	77					77	118	95	73	77%	76	19			19	519	23	24	
ОС - Ямбол	22	66	3			1	67	89	65	50	77%	50	15			15	99	24	19	

Частни граждански дела без жалби за бавност в окръжните съдилища за 2017 година

Съдилища	Висящи в началото на периода	Постъпили през отчетния период	В т.ч.			Продължаващи дела под същия номер	Общо постъпили дела през отчетния период	Всичко за разглеждане	Свършени дела			Със съдебен акт по същество	Прекратени производства					Обжалвани и протестирани		
			Върнати дела за ново разглеждане под нов номер	Повт. вменени и образувани под нов номер след прекр. на съд. пр-во (чл. 42, ал. 2, чл. 249 и чл. 288, т. 1 от НПК)	Обр. под нов No дела при повторното пост. въззивн и жалби				Всичко	В срок до 3 месеца			Всичко	Споразумения по чл.382 НПК	Споразум. по чл.384 НПК, спог. по чл.24 ал. 3 НПК или чл.234 ГПК	Върнати за доразглеждане	По други причини		Брой заседания	Висящи в края на периода
										Брой	%									
СГС	1	1026	1			5	1031	1032	1017	965	95%	880	137				137	15	275	
ОС - София		80					80	80	78	78	100%	54	24				24	2	3	
ОС - Благоевград	1	86					86	87	85	84	99%	73	12				12	2	19	
ОС - Бургас	1	51					51	52	52	51	98%	40	12				12	0	15	
ОС - Варна	3	275					275	278	275	271	99%	232	43				43	8	59	
ОС - В.Търново		22					22	22	22	22	100%	21	1				1	0	3	
ОС - Видин	0	19	0	0	0	0	19	19	18	18	100%	16	2				2	0	5	
ОС - Враца		21					21	21	21	21	100%	20	1				1	0	8	
ОС - Габрово		33					33	33	33	33	100%	27	6				6	4	9	
ОС - Кюстендил		15					15	15	15	15	100%	15	0				1	0	2	
ОС - Кърджали		9					9	9	9	9	100%	6	3				3	9	3	
ОС - Ловеч		28					28	28	28	28	100%	24	4				4	0		
ОС - Монтана		19					19	19	18	18	100%	17	1				1	1	7	
ОС - Пазарджик		19					19	19	19	19	100%	14	5				5	0	8	
ОС - Перник	0	41	0	0	0	0	41	41	41	41	100%	33	8	0	0	0	8	1	30	
ОС - Плевен		13					13	13	13	12	92%	11	2				2	0	3	
ОС - Пловдив		66					66	66	66	65	98%	57	9				9	0	17	
ОС - Разград		19					19	19	19	19	100%	17	2				2	0	2	
ОС - Русе	2	65					65	67	67	66	99%	65	2				2	0	8	
ОС - Силистра	2	22					22	24	21	21	100%	18	3				3	3	1	
ОС - Сливен	0	10					10	10	9	9	100%	8	1				1	0	3	
ОС - Смолян		21					21	21	21	20	95%	18	3				3	21	2	
ОС - Стара Загора	1	119					119	120	117	117	100%	106	11				11	3	22	
ОС - Добрич		60					60	60	60	60	100%	47	13				13	1	12	
ОС - Търговище		18					18	18	15	15	100%	13	2				2	3		
ОС - Хасково	0	34	0	0	0	0	34	34	34	34	100%	26	8	0	0	0	8	0	0	
ОС - Шумен		36					36	36	35	35	100%	30	5				5	32	8	
ОС - Ямбол		8				1	9	9	9	9	100%	8	1				1	0	6	

Разгледани жалби за бавност в окръжните съдилища за 2017 година

Съдилища	Висящи в началото на периода	Постъпили през отчетния период	В т.ч.			Продължаващи дела под същия номер	Общо постъпили дела през отчетния период	Всичко за разглеждане	Свършени дела			Със съдебен акт по същество	Прекратени производства					Обжалвани и протестирани		
			Върнати дела за ново разглеждане под нов номер	Повт. вменени и образувани под нов номер след прекр. на Съд.пр-во (чл. 42, ал. 2, чл. 249 и чл. 288, т. 1 от НПК)	Обр. под нов No дела при повторното пост. въззивни и жалби				Всичко	В срок до 3 месеца			Всичко	Споразумения по чл.382 НПК	Споразум. по чл.384 НПК, спог. по чл.24 ал. 3 НПК или чл.234 ГПК	Върнати за доразглеждане	По други причини		Брой заседания	Висящи в края на периода
										Брой	%									
СГС	1	26				26	27	27	26	96%	24	3			3	x	0			
ОС - София		4				4	4	4	4	100%	4	0				x	0			
ОС - Благоевград		1				1	1	1	1	100%	1	0				x	0	0		
ОС - Бургас	1					0	1	1		0%		1			1	x	0			
ОС - Варна		11				11	11	11	11	100%	8	3			3	x	0			
ОС - В.Търново		3				3	3	3	3	100%	3	0				x	0			
ОС - Видин						0	0	0		0%		0				x	0			
ОС - Враца		3				3	3	3	3	100%	3	0				x	0			
ОС - Габрово						0	0	0		0%		0				x	0			
ОС - Кюстендил						0	0	0		0%		0				x	0			
ОС - Кърджали						0	0	0		0%		0				x	0			
ОС - Ловеч						0	0	0		0%		0				x	0			
ОС - Монтана						0	0	0		0%		0				x	0			
ОС - Пазарджик		2				2	2	2	2	100%	1	1			1	x	0			
ОС - Перник	0	1	0	0	0	0	1	1	1	100%	0	1	0	0	0	1	x	0	0	
ОС - Плевен		4				4	4	4	4	100%	4	0				x	0			
ОС - Пловдив		11				11	11	11	11	100%	11	0				x	0			
ОС - Разград						0	0	0		0%		0				x	0			
ОС - Русе	0	3				3	3	3	2	67%	2	1			1	x	0	0		
ОС - Силистра						0	0	0		0%		0				x	0			
ОС - Сливен		1				1	1	1	1	100%		1			1	x	0	0		
ОС - Смолян						0	0	0		0%		0				x	0			
ОС - Стара Загора		2				2	2	2	2	100%	1	1			1	x	0			
ОС - Добрич		2				2	2	2	2	100%	1	1			1	x	0			
ОС - Търговище						0	0	0		0%		0				x	0			
ОС - Хасково	0	2	0	0	0	0	2	2	2	100%	2	0	0	0	0	x	0	0		
ОС - Шумен		3				3	3	3	3	100%	1	2			2	x	0			
ОС - Ямбол		5	1				5	5	5	100%	2	3			3	x	0			

Въззивни граждански дела в окръжните съдилища за 2017 година

Съдилища	Висящи в началото на периода	Постъпили през отчетния период	В т.ч.			Продължаващи дела под същия номер	Общо постъпили дела през отчетния период	Всичко за разглеждане	Свършени дела			Със съдебен акт по същество	Прекратени производства					Брой заседания	Висящи в края на периода	Обжалвани и протестирани
			Върнати дела за ново разглеждане под нов номер	Повт. вменени и образувани под нов номер след прекр. на съд. пр-во (чл. 42, ал. 2, чл. 249 и чл. 288, т. 1 от НПК)	Обр. под нов No дела при повторн о пост. въззивн и жалби				Всичко	В срок до 3 месеца			Всичко	Споразумения по чл.382 НПК	Споразум. по чл.384 НПК, спог. по чл.24 ал. 3 НПК или чл.234 ГПК	Върнати за доразглеждане	По други причини			
										Брой	%									
СГС	3879	5593				5593	9472	5512	1210	22%	4618	894		22		872	6519	3960	1054	
ОС - София	120	400				400	520	388	193	50%	335	53			53	435	132	184		
ОС - Благоевград	94	407	5		8	407	501	405	269	66%	349	56			56	452	96	122		
ОС - Бургас	175	962	7		42	966	1141	985	807	82%	840	145			145	963	156	265		
ОС - Варна	413	2290	11		99	2295	2708	2266	1784	79%	1983	283		7	276	2099	442	394		
ОС - В.Търново	93	519	3		23	521	614	517	373	72%	437	80			80	490	97	118		
ОС - Видин	17	165	1	0	0	165	182	168	164	98%	150	18			18	132	14	29		
ОС - Враца	53	362	3			363	416	371	348	94%	319	52			52	322	45	91		
ОС - Габрово	34	219	2		10	220	254	233	214	92%	202	31		3	28	216	21	56		
ОС - Кюстендил	64	321			25	321	385	318	184	58%	266	52			52	398	67	89		
ОС - Кърджали	12	147			9	147	159	141	128	91%	105	36			36	137	18	39		
ОС - Ловеч	34	264				264	298	253	219	87%	216	37		3	34	274	45	31		
ОС - Монтана	25	401				402	427	398	368	92%	341	57			57	209	29	37		
ОС - Пазарджик	42	486	8		99	486	528	493	454	92%	420	73		3	70	436	35	137		
ОС - Перник	60	389	3	0	19	390	450	387	280	72%	318	69	0	1	0	68	315	63	69	
ОС - Плевен	63	492				492	555	491	429	87%	439	52			52	374	64	120		
ОС - Пловдив	278	1714	4			1714	1992	1691	1330	79%	1423	268			268	263	301	384		
ОС - Разград	21	208				209	230	200	164	82%	165	35			35	221	30	52		
ОС - Русе	73	525	4			529	602	543	504	93%	470	73			73	546	59	123		
ОС - Силистра	34	212				214	248	226	192	85%	180	46			46	184	22	10		
ОС - Сливен	21	330			7	331	352	329	322	98%	289	40			40	235	23	53		
ОС - Смолян	24	296				299	323	283	260	92%	225	58			58	222	40	26		
ОС - Стара Загора	68	635	3			640	708	576	447	78%	491	85		2	83	477	132	114		
ОС - Добрич	69	412			48	414	483	436	344	79%	345	91			91	366	47	121		
ОС - Търговище	69	155				155	224	204	197	97%	187	17			17	193	20			
ОС - Хасково	61	473	0	0	50	473	534	486	452	93%	397	89	0	2	0	87	397	48	87	
ОС - Шумен	34	233				233	267	236	216	92%	194	42			42	400	31	57		
ОС - Ямбол	16	216			20	216	232	194	172	89%	155	39			39	178	38	56		

Частни граждански дела II инстанция в окръжните съдилища за 2017 година

Съдилища	Висящи в началото на периода	Постъпили през отчетния период	В т.ч.			Продължаващи дела под същия номер	Общо постъпили дела през отчетния период	Всичко за разглеждане	Свършени дела			Със съдебен акт по същество	Прекратени производства					Обжалвани и протестиранни		
			Върнати дела за ново разглеждане под нов номер	Повт. вменени и образувани под нов номер след прекр. на съд. пр-во (чл. 42, ал. 2, чл. 249 и чл. 288, т. 1 от НПК)	Обр. под нов No дела при повторното пост. въззивн и жалби				Всичко	В срок до 3 месеца			Всичко	Споразумения по чл.382 НПК	Споразум. по чл.384 НПК, спог. по чл.24 ал. 3 НПК или чл.234 ГПК	Върнати за доразследване	По други причини		Брой заседания	Висящи в края на периода
										Брой	%									
СГС	988	5590				5590	6578	5826	4810	83%	5406	420			420	152	752	746		
ОС - София	30	251				251	281	263	256	97%	236	27			27		18	47		
ОС - Благоевград	60	620	1		8	5	625	685	636	96%	433	203			203	23	49	66		
ОС - Бургас	45	621			11	3	624	669	619	98%	548	71			71	19	50	69		
ОС - Варна	76	971			54	2	973	1049	999	98%	833	166			166	35	50	82		
ОС - В.Търново	18	349			41		349	367	346	99%	280	66			66	10	21	30		
ОС - Видин	12	160	0	0	0	0	160	172	159	99%	159	0			0	0	13	11		
ОС - Враца	1	223	1				223	224	217	100%	193	24			24	5	7	25		
ОС - Габрово	11	143			9		143	154	148	99%	120	28			28	1	6	14		
ОС - Кюстендил	17	192			7		192	209	194	73%	158	36			36	8	15	32		
ОС - Кърджали	6	62			1		62	68	63	100%	58	5			5	63	5	10		
ОС - Ловеч	12	361					361	373	356	99%	341	15			15	8	17	97		
ОС - Монтана	3	147					147	150	141	99%	114	27			27		9	21		
ОС - Пазарджик	5	274			67		274	279	268	100%	238	30			30	8	11	18		
ОС - Перник	22	216	0	0	0	2	218	240	228	96%	190	38	0	0	0	38	27	12	9	
ОС - Плевен	22	300					300	322	312	99%	264	48			48	14	10	38		
ОС - Пловдив	76	1016					1016	1092	1016	99%	884	132			132		76	86		
ОС - Разград	5	111					111	116	114	97%	103	11			11	4	2	16		
ОС - Русе	15	316				3	319	334	316	99%	278	38			38	0	18	20		
ОС - Силистра	10	135				1	136	146	137	98%	118	19			19	2	9	34		
ОС - Сливен	5	158				1	159	164	159	100%	138	21			21	1	5	6		
ОС - Смолян	4	190					190	194	189	100%	172	17			17	189	5	11		
ОС - Стара Загора	23	336					336	359	335	100%	285	50			50	0	24	25		
ОС - Добрич	7	223			23		223	230	221	100%	174	47			47	1	9	33		
ОС - Търговище	3	112					112	115	109	100%	96	13			13		6			
ОС - Хасково	7	244	0	0	20	0	244	251	236	99%	198	38	0	0	0	38	9	15	10	
ОС - Шумен	12	151					151	163	156	99%	139	17			17	510	7	17		
ОС - Ямбол	9	120					120	129	128	100%	104	24			24	2	1	20		

Търговски дела в окръжните съдилища за 2017 година

Съдилища	Висящи в началото на периода	Постъпили през отчетния период	В т.ч.			Продължаващи дела под същия номер	Общо постъпили дела през отчетния период	Всичко за разглеждане	Свършени дела			Със съдебен акт по същество	Прекратени производства					Брой заседания	Висящи в края на периода	Обжалвани и протестирани
			Върнати дела за ново разглеждане под нов номер	Повт. вменени и образувани под нов номер след прекр. на Съд.пр-во (чл. 42, ал. 2, чл. 249 и чл. 288, т. 1 от НПК)	Обр. под нов No дела при повторното пост. въззивно и жалби				Всичко	В срок до 3 месеца			Всичко	Споразумения по чл.382 НПК	Споразум. по чл.384 НПК, спог. по чл.24 ал. 3 НПК или чл.234 ГПК	Върнати за доразглеждане	По други причини			
										Брой	%									
СГС	2942	3464	7			80	3544	6486	4279	1960	46%	3103	1176		44		1132	4781	2207	1701
ОС - София	113	200	1				200	313	206	100	49%	105	101				101	327	107	81
ОС - Благоевград	192	165				3	168	360	227	67	30%	172	55		2		53	383	133	43
ОС - Бургас	287	578				2	580	867	599	314	52%	462	137		19		118	804	268	194
ОС - Варна	338	697				9	706	1044	674	308	46%	484	190		14		176	879	370	315
ОС - В.Търново	80	247				4	251	331	226	134	59%	163	63		3		60	275	105	79
ОС - Видин	35	67	0	0	0	0	67	102	70	34	49%	57	13		1		12	160	32	25
ОС - Враца	41	123				3	126	167	111	79	71%	87	24		4		20	221	56	55
ОС - Габрово	23	78				1	79	102	80	43	54%	54	26		4		22	90	22	22
ОС - Кюстендил	103	122				13	135	238	138	65	47%	104	34				34	183	100	77
ОС - Кърджали	14	52					52	66	47	29	62%	38	9				9	65	19	19
ОС - Ловеч	62	104					104	166	106	37	35%	81	25		3		22	251	60	46
ОС - Монтана	14	75					75	89	65	55	85%	51	14				14	58	24	22
ОС - Пазарджик	89	210	1			3	213	302	206	132	64%	159	47		6		41	256	96	110
ОС - Перник	37	66	0	0	0	2	68	105	73	31	42%	49	24	0	4	0	20	82	32	22
ОС - Плевен	114	227	1				227	341	235	105	45%	189	46		1		45	462	106	95
ОС - Пловдив	482	801	3			6	807	1289	862	431	50%	658	204		14		190	245	427	297
ОС - Разград	26	73	1			1	74	100	71	43	61%	52	19				19	96	29	29
ОС - Русе	68	128	1			8	136	204	133	54	41%	98	35				35	173	71	39
ОС - Силистра	71	52	1			6	58	129	82	31	38%	57	25				25	119	47	28
ОС - Сливен	57	111				3	114	171	138	90	65%	105	33			10	23	173	33	27
ОС - Смолян	49	91	3			3	94	143	85	37	44%	65	20		4		16	170	58	12
ОС - Стара Загора	184	279	1			5	284	468	270	153	57%	199	71				71	490	198	101
ОС - Добрич	61	135				1	136	197	140	66	47%	100	40		6		34	198	57	75
ОС - Търговище	25	48				1	49	74	57	38	67%	35	22				22	92	17	34
ОС - Хасково	52	157	2	0	0	6	163	215	158	87	55%	114	44	0	4	0	40	212	57	58
ОС - Шумен	36	68					68	104	72	44	61%	46	26				26	412	32	39
ОС - Ямбол	27	109					109	136	92	76	83%	56	36				36	79	44	31

Фирмени дела в окръжните съдилища за 2017 година

Съдилища	Висящи в началото на периода	Постъпили през отчетния период	В т.ч.			Продължаващи дела под същия номер	Общо постъпили дела през отчетния период	Всичко за разглеждане	Свършени дела			Със съдебен акт по същество	Прекратени производства					Брой заседания	Висящи в края на периода	Обжалвани и протестирани
			Върнати дела за ново разглеждане под нов номер	Повт. вменени и образувани под нов номер след прекр. на съд. пр-во (чл. 42, ал. 2, чл. 249 и чл. 288, т. 1 от НПК)	Обр. под нов No дела при повторното пост. въззивно и жалби				Всичко	В срок до 3 месеца			Всичко	Споразумения по чл.382 НПК	Споразум. по чл.384 НПК, спог. по чл.24 ал. 3 НПК или чл.234 ГПК	Върнати за доразглеждане	По други причини			
										Брой	%									
СГС	674	2261				975	3236	3910	3649	3423	94%	3638	11			11	62	261	21	
ОС - София	2	64					64	66	66	65	98%	65	1			1		0		
ОС - Благоевград	7	84					84	91	84	82	98%	83	1			1		7	0	
ОС - Бургас	2	116					116	118	117	117	100%	117	0					1		
ОС - Варна	8	106					106	114	111	111	100%	111	0					3		
ОС - В.Търново	0	44					44	44	44	44	100%	44	0					0		
ОС - Видин	0	17	0	0	0	0	17	17	17	17	100%	17	0			0	0	0	0	
ОС - Враца	0	39					39	39	39	39	100%	39	0					0		
ОС - Габрово	2	22					22	24	24	24	100%	24	0					0		
ОС - Кюстендил	0	24					24	24	24	24	100%	24	0					0		
ОС - Кърджали	1	10					10	11	10	10	100%	10	0				10	1	3	
ОС - Ловеч	1	14					14	15	13	13	100%	13	0					2		
ОС - Монтана	0	22					22	22	22	22	100%	22	0					0		
ОС - Пазарджик	5	63					63	68	67	67	100%	64	3			3		1		
ОС - Перник	1	33	0	0	0	0	33	34	34	34	100%	34	0	0	0	0	0	0	2	
ОС - Плевен	0	122					122	122	122	122	100%	122	0					0		
ОС - Пловдив	10	142					142	152	147	145	99%	144	3			3		5	2	
ОС - Разград	2	17					17	19	19	18	95%	19	0					0		
ОС - Русе	0	34					34	34	33	33	100%	33	0				0	1	0	
ОС - Силистра	0	16					16	16	16	16	100%	16	0					0		
ОС - Сливен	0	15					15	15	15	15	100%	15	0				0	0	0	
ОС - Смолян	1	24					24	25	23	22	96%	23	0				19	2		
ОС - Стара Загора	0	56					56	56	56	56	100%	56	0					0		
ОС - Добрич	0	33					33	33	33	33	100%	33	0					0		
ОС - Търговище	0	16					16	16	16	16	100%	16	0				16	0		
ОС - Хасково	2	29	0	0	0	0	29	31	27	24	89%	27	0	0	0	0	0	4	1	
ОС - Шумен	0	127					127	127	127	127	100%	122	5			5	127	0		
ОС - Ямбол	1	20					20	21	21	21	100%	21	0					0	2	

Общо граждански дела в окръжните съдилища за 2017 година

Съдилища	Висящи в началото на периода	Постъпили през отчетния период	В т.ч.			Продължавани дела под същия номер	Общо постъпили дела през отчетния период	Всичко за разглеждане	Свършени дела			Със съдебен акт по същество	Прекратени производства					Брой заседания	Висящи в края на периода	Обжалвани и протестирани
			Върнати дела за ново разглеждане под нов номер	Повт. вменени и образувани под нов номер след прекр. на съд. пр-во (чл. 42, ал. 2, чл. 249 и чл. 288, т. 1 от НПК)	Обр. под нов No дела при повторното пост. въззивни и жалби				Всичко	В срок до 3 месеца			Всичко	Споразумения по чл.382 НПК	Споразум. по чл.384 НПК, спог. по чл.24 ал. 3 НПК или чл.234 ГПК	Върнати за доразглеждане	По други причини			
										Брой	%									
СГС	14064	22698	19	0	0	1180	23878	37942	24970	13365	54%	20618	4352	0	91	0	4261	19293	12972	6445
ОС - София	323	1124	1	0	0	0	1124	1447	1125	743	66%	856	269	0	0	0	269	900	322	358
ОС - Благоевград	486	1577	7	0	16	9	1586	2072	1680	1225	73%	1306	374	0	2	0	372	1169	392	342
ОС - Бургас	671	2624	9	0	53	13	2637	3308	2664	2020	76%	2217	447	0	23	0	424	2292	644	664
ОС - Варна	1051	4741	14	0	153	25	4766	5817	4694	3615	77%	3870	824	0	24	0	800	3723	1123	1009
ОС - В.Търново	254	1301	4	0	64	8	1309	1563	1274	973	76%	1022	252	0	4	0	248	1125	289	278
ОС - Видин	97	500	1	0	0	0	500	597	513	433	84%	466	47	0	1	0	46	424	84	91
ОС - Враца	117	857	4	0	0	5	862	979	846	779	92%	710	136	0	4	0	132	633	133	203
ОС - Габрово	94	559	2	0	19	2	561	655	582	500	86%	468	114	0	7	0	107	397	73	117
ОС - Кюстендил	227	742	3	0	32	20	762	989	757	460	61%	617	140	0	0	0	140	744	232	232
ОС - Кърджали	41	327	0	0	10	0	327	368	306	264	86%	241	65	0	0	0	65	348	62	83
ОС - Ловеч	124	839	0	0	0	1	840	964	814	688	85%	715	99	0	7	0	92	635	150	201
ОС - Монтана	69	733	0	0	0	7	740	809	720	665	92%	607	113	0	0	0	113	367	89	106
ОС - Пазарджик	180	1150	10	0	166	4	1154	1334	1149	996	87%	969	180	0	9	0	171	839	185	301
ОС - Перник	162	835	3	0	19	10	845	1007	857	650	76%	690	167	0	5	0	162	530	150	154
ОС - Плевен	233	1306	2	0	0	0	1306	1539	1313	1072	82%	1136	177	0	5	0	172	1031	226	282
ОС - Пловдив	1060	4116	13	0	0	11	4127	5187	4129	3095	75%	3403	726	0	17	0	709	713	1058	946
ОС - Разград	71	491	2	0	0	2	493	564	475	382	80%	400	75	0	0	0	75	410	89	121
ОС - Русе	237	1237	5	0	0	19	1256	1493	1267	1036	82%	1073	194	0	0	0	194	983	226	241
ОС - Силистра	128	502	1	0	0	13	515	643	550	453	82%	428	122	0	0	0	122	373	93	84
ОС - Сливен	114	731	0	0	7	6	737	851	754	683	91%	633	121	0	0	10	111	550	97	103
ОС - Смолян	104	695	4	0	0	7	702	806	672	580	86%	564	108	0	4	0	104	716	134	62
ОС - Стара Загора	352	1577	5	0	0	14	1591	1943	1510	1217	81%	1251	259	0	3	0	256	1188	433	307
ОС - Добрич	180	962	0	0	71	5	967	1147	995	783	79%	777	218	0	7	0	211	741	152	276
ОС - Търговище	104	408	0	0	0	3	411	515	454	420	93%	389	65	0	0	0	65	364	61	48
ОС - Хасково	150	1025	4	0	70	9	1034	1184	1041	891	86%	842	199	0	7	0	192	762	143	183
ОС - Шумен	123	695	0	0	0	0	695	818	724	652	90%	608	116	0	0	0	116	2000	94	145
ОС - Ямбол	75	544	4	0	20	2	546	621	514	461	90%	396	118	0	0	0	118	358	107	134

Наказателни общ характер дела в окръжните съдилища за 2017 година

Съдилища	Висящи в началото на периода	Постъпили през отчетния период	В т.ч.			Продължавани дела под същия номер	Общо постъпили дела през отчетния период	Всичко за разглеждане	Свършени дела			Със съдебен акт по същество	Прекратени производства					Брой заседания	Висящи в края на периода	Обжалвани и протестирани
			Върнати дела за ново разглеждане под нов номер	Повт. вменени и образувани под нов номер след прекр. на съд.пр-во (чл. 42, ал. 2, чл. 249 и чл. 288, т. 1 от НПК)	Обр. под нов No дела при повторн о пост. въззивн и жалби				Всичко	В срок до 3 месеца			Всичко	Споразумения по чл.382 НПК	Споразум. по чл.384 НПК, спог. по чл.24 ал. 3 НПК или чл.234 ГПК	Върнати за доразследване	По други причини			
										Брой	%									
СГС	243	564		80		22	586	829	553	353	64%	232	321	79	221	21		3692	276	274
Спец.нак. съд	125	204	3	24		0	204	329	171	105	61%	43	128	49	38	27	14	1451	158	40
ОС - София	40	81					81	121	70	28	40%	44	26	17			9	303	51	39
ОС - Благоевград	44	101			6		102	146	110	77	70%	49	61	34	17	1	9	346	36	38
ОС - Бургас	29	145	4	2		2	147	176	146	119	82%	70	76	46	14	11	5	259	30	55
ОС - Варна	43	136	12	8		3	139	182	142	101	71%	82	60	25	17	12	6	317	40	77
ОС - В.Търново	16	46	1			1	47	63	41	34	83%	24	17	13	1	1	2	186	22	10
ОС - Видин	10	30	2	2	0	0	30	40	34	26	76%	13	21	15	0	6	0	92	6	14
ОС - Враца	7	48		8			48	55	41	35	85%	21	20	12		8		89	14	19
ОС - Габрово	12	30		7			30	42	36	24	67%	26	10	2	3	4	1	85	6	20
ОС - Кюстендил	11	26		2			26	37	23	15	65%	8	15	6	9			124	14	7
ОС - Кърджали	6	29				1	30	36	32	27	84%	21	11	6	4	1		49	4	14
ОС - Ловеч	13	31	3			1	32	45	33	25	76%	22	11	5	4	1	1	102	12	16
ОС - Монтана	14	54	1	1		1	55	69	48	38	79%	24	24	14	3	6	1	125	21	30
ОС - Пазарджик	25	86	1	2		3	89	114	96	76	79%	64	32	8	18	4	2	235	18	40
ОС - Перник	7	30	2	8	0	0	30	37	25	20	80%	15	10	2	2	6	0	81	12	11
ОС - Плевен	16	110		5			110	126	103	84	82%	56	47	28	15		4	282	23	42
ОС - Пловдив	56	246	6	29		3	249	305	237	184	78%	92	145	55	55	32	3	546	68	120
ОС - Разград	20	46	2				46	66	58	48	83%	43	15	9	5	1		139	8	14
ОС - Русе	13	97	2			6	103	116	87	77	89%	41	46	31	6	6	3	182	29	28
ОС - Силистра	17	39		4			39	56	51	39	76%	37	14	9	3		2	76	5	21
ОС - Сливен	17	90	2	5		2	92	109	96	78	81%	27	69	51	12	6		178	13	25
ОС - Смолян	9	17				1	18	27	21	14	67%	10	11		8		3	59	6	6
ОС - Стара Загора	30	96		13		1	97	127	111	87	78%	53	58	35	3	14	6	211	16	36
ОС - Добрич	8	51					51	59	50	46	92%	19	31	28	1		2	113	9	8
ОС - Търговище	5	25		1			25	30	22	18	82%	14	8	8				28	8	9
ОС - Хасково	30	74	2	2	0	2	76	106	88	66	75%	39	49	14	27	7	1	193	18	29
ОС - Шумен	15	64		6		1	65	80	67	61	91%	25	42	24	12	4	2	249	13	25
ОС - Ямбол	6	60		6		1	61	67	55	44	80%	21	34	13	11	10		100	12	15

Частни наказателни дела I инстанция в окръжните съдилища за 2017 година

Съдилища	Висящи в началото на периода	Постъпили през отчетния период	В т.ч.			Продължавани дела под същия номер	Общо постъпили дела през отчетния период	Всичко за разглеждане	Свършени дела			Със съдебен акт по същество	Прекратени производства					Брой заседания	Висящи в края на периода	Обжалвани и протестирани
			Върнати дела за ново разглеждане под нов номер	Повт. вменени и образувани под нов номер след прекр. на съд. пр-во (чл. 42, ал. 2, чл. 249 и чл. 288, т. 1 от НПК)	Обр. под нов No дела при повторното пост. въззивни и жалби				Всичко	В срок до 3 месеца			Всичко	Споразумения по чл.382 НПК	Споразум. по чл.384 НПК, спог. по чл.24 ал. 3 НПК или чл.234 ГПК	Върнати за доразглеждане	По други причини			
										Брой	%									
СГС	65	2537		6		1	2538	2603	2523	2461	98%	2370	153			153		80	532	
Спец. нак. съд	17	6323					6323	6340	6323	6314	100%	6304	19			19	359	17	242	
ОС - София	11	368					368	379	362	355	98%	331	31			31	218	17	33	
ОС - Благоевград	11	480					480	491	480	473	99%	442	38			38	259	11	52	
ОС - Бургас	21	627	1				627	648	637	632	99%	610	27			27	432	11	95	
ОС - Варна	8	854	2				854	862	849	848	100%	765	84			84	579	13	143	
ОС - В.Търново	14	269	1			1	270	284	273	268	98%	263	10			10	108	11	39	
ОС - Видин	6	129		0	0	0	129	135	134	133	99%	128	6	0	0	1	5	70	1	19
ОС - Враца	2	518	1				518	520	516	516	100%	496	20			20	465	4	42	
ОС - Габрово	1	105					105	106	102	102	100%	92	10			10	31	4	12	
ОС - Кюстендил	3	352				1	353	356	337	331	98%	302	35			35	241	19	48	
ОС - Кърджали	1	92					92	93	90	89	99%	88	2			2	63	3	7	
ОС - Ловеч	5	382					382	387	376	374	99%	343	33			33	361	11	60	
ОС - Монтана		182					182	182	179	178	99%	174	5			5		3	14	
ОС - Пазарджик	2	516				1	517	519	511	511	100%	475	36			36	420	8	42	
ОС - Перник	4	171	0	0	0	0	171	175	174	173	99%	167	7	0	0	0	7	54	1	17
ОС - Плевен	10	955		2			955	965	914	907	99%	862	52			52	673	51	143	
ОС - Пловдив	20	1374					1374	1394	1377	1364	99%	1340	37			37	555	17	155	
ОС - Разград	2	195					195	197	193	190	98%	181	12			12	130	4	8	
ОС - Русе	0	423	1			1	424	424	422	422	100%	410	12			12	155	2	52	
ОС - Силистра	4	200				3	203	207	203	203	100%	192	11			11	85	4	21	
ОС - Сливен	3	377				1	378	381	379	378	100%	368	11			11	176	2	35	
ОС - Смолян		69		1			69	69	68	68	100%	64	4			4	90	1	2	
ОС - Стара Загора	7	830				2	832	839	829	828	100%	805	24			24	384	10	45	
ОС - Добрич	4	199			2		199	203	203	203	100%	189	14			14	98	0	27	
ОС - Търговище		84					84	84	84	83	99%	78	6	6		60	0	12		
ОС - Хасково	9	470	1	0	0	0	470	479	464	462	100%	451	13	0	0	0	13	194	15	43
ОС - Шумен	1	204		1			204	205	201	198	99%	199	2			2	304	4	18	
ОС - Ямбол	1	131		5			131	132	128	127	99%	114	14			14	113	4	20	

Частни наказателни дела - разпити в окръжните съдилища за 2017 година

Съдилища	Висящи в началото на периода	Постъпили през отчетния период	В т.ч.			Продължавани дела под същия номер	Общо постъпили дела през отчетния период	Всичко за разглеждане	Свършени дела			Със съдебен акт по същество	Прекратени производства					Брой заседания	Висящи в края на периода	Обжалвани и протестирани
			Върнати дела за ново разглеждане под нов номер	Повт. вменени и образувани под нов номер след прекр. на съд. пр-во (чл. 42, ал. 2, чл. 249 и чл. 288, т. 1 от НПК)	Обр. под нов No дела при повторното пост. въззивни и жалби				Всичко	В срок до 3 месеца			Всичко	Споразумения по чл.382 НПК	Споразум. по чл.384 НПК, спог. по чл.24 ал. 3 НПК или чл.234 ГПК	Върнати за доразглеждане	По други причини			
										Брой	%									
СГС	0	197	0	0	0	0	197	197	197	100%	197	0	0	0	0		x	0	x	
Спец. нак. съд	0	430	0	0	0	0	430	430	430	100%	430	0	0	0	0		x	0	x	
ОС - София	0	53	0	0	0	0	53	53	53	100%	51	2	0	0	0	2	x	0	x	
ОС - Благоевград	0	85	0	0	0	0	85	85	85	100%	85	0	0	0	0		x	0	x	
ОС - Бургас	0	92	0	0	0	0	92	92	92	100%	89	3	0	0	0	3	x	0	x	
ОС - Варна	0	96	0	0	0	0	96	96	96	100%	0	96	0	0	0	96	x	0	x	
ОС - В.Търново	0	28	0	0	0	0	28	28	28	100%	0	28	0	0	0	28	x	0	x	
ОС - Видин	0	9	0	0	0	0	9	9	9	100%	9	0	0	0	0	0	x	0	x	
ОС - Враца	0	22	0	0	0	0	22	22	22	100%	17	5	0	0	0	5	x	0	x	
ОС - Габрово	0	8	0	0	0	0	8	8	8	100%	0	8	0	0	0	8	x	0	x	
ОС - Кюстендил	0	17	0	0	0	0	17	17	17	100%	17	0	0	0	0		x	0	x	
ОС - Кърджали	0	17	0	0	0	0	17	17	17	100%	17	0	0	0	0		x	0	x	
ОС - Ловеч	0	33	0	0	0	0	33	33	33	100%	33	0	0	0	0		x	0	x	
ОС - Монтана	0	29	0	0	0	0	29	29	29	100%	25	4	0	0	0	4	x	0	x	
ОС - Пазарджик	0	50	0	0	0	0	50	50	50	100%	50	0	0	0	0		x	0	x	
ОС - Перник	0	14	0	0	0	0	14	14	14	100%	14	0	0	0	0	0	x	0	x	
ОС - Плевен	0	55	0	0	0	0	55	55	55	100%	55	0	0	0	0		x	0	x	
ОС - Пловдив	0	141	0	0	0	0	141	141	141	100%	136	5	0	0	0	5	x	0	x	
ОС - Разград	0	38	0	0	0	0	38	38	38	100%	38	0	0	0	0		x	0	x	
ОС - Русе	0	43	0	0	0	0	43	43	43	100%	43	0	0	0	0		x	0	x	
ОС - Силистра	0	4	0	0	0	0	4	4	4	100%	4	0	0	0	0		x	0	x	
ОС - Сливен	0	33	0	0	0	0	33	33	33	100%	30	3	0	0	0	3	x	0	x	
ОС - Смолян	0	39	0	0	0	0	39	39	39	100%	39	0	0	0	0		x	0	x	
ОС - Стара Загора	0	71	0	0	0	0	71	71	71	100%	71	0	0	0	0		x	0	x	
ОС - Добрич	0	70	0	0	0	0	70	70	70	100%	70	0	0	0	0		x	0	x	
ОС - Търговище	0	8	0	0	0	0	8	8	8	100%	6	2	0	0	0	2	x	0	x	
ОС - Хасково	0	33	0	0	0	0	33	33	33	100%	28	5	0	0	0	5	x	0	x	
ОС - Шумен	0	45	0	0	0	0	45	45	45	100%	42	3	0	0	0	3	x	0	x	
ОС - Ямбол	0	20	0	0	0	0	20	20	20	100%	20	0	0	0	0		x	0	x	

Въззивни наказателни дела в окръжните съдилища за 2017 година

Съдилища	Висящи в началото на периода	Постъпили през отчетния период	В т.ч.			Продължаващи дела под същия номер	Общо постъпили дела през отчетния период	Всичко за разглеждане	Свършени дела			Със съдебен акт по същество	Прекратени производства				Брой заседания	Висящи в края на периода	Обжалвани и протестирани	
			Върнати дела за ново разглежда не под нов номер	Повт. вменени и образувани под нов номер след прекр. на съд.пр-во (чл. 42, ал. 2, чл. 249 и чл. 288, т. 1 от НПК)	Обр. под нов No дела при повторно пост. въззивни жалби				Всичко	В срок до 3 месеца			Всичко	Споразумения по чл.382 НПК	Споразум. по чл.384 НПК, спог. по чл.24 ал. 3 НПК или чл.234 ГПК	Върнати за доразследване				По други причини
										Брой	%									
СГС	485	1438					1438	1923	1434	689	48%	1272	162				162	3060	489	112
ОС - София	49	177					177	226	151	66	44%	134	17				17	397	75	11
ОС - Благоевград	69	232	7		4		232	301	222	106	48%	211	11				11	446	79	11
ОС - Бургас	53	243	2		4		243	296	244	175	72%	223	21		8		13	288	52	13
ОС - Варна	49	320			14		320	369	313	266	85%	287	26				26	312	56	6
ОС - В.Търново	21	81			3		81	102	94	69	73%	88	6				6	149	8	4
ОС - Видин	18	125	0	0	0	0	125	143	134	114	85%	127	7	0	0	0	7	204	9	3
ОС - Враца	9	66					66	75	64	63	98%	58	6				6	68	11	1
ОС - Габрово	14	106					106	120	103	84	82%	97	6				6	145	17	2
ОС - Кюстендил	34	148			2		148	182	139	76	55%	134	5				5	282	43	9
ОС - Кърджали	7	73	2		1		73	80	73	65	89%	65	8				8	96	7	2
ОС - Ловеч	14	71					71	85	63	50	79%	61	2				2	172	22	
ОС - Монтана	20	65					65	85	74	50	68%	69	5				5	87	11	1
ОС - Пазарджик	21	154			6		154	175	152	135	89%	141	11				11	187	23	6
ОС - Перник	13	64	0	0	2	0	64	77	71	59	83%	68	3	0	0	0	3	97	6	5
ОС - Плевен	39	174					174	213	175	149	85%	168	7				7	285	38	9
ОС - Пловдив	70	309					309	379	314	223	71%	288	26				26	491	65	13
ОС - Разград	15	107	1				107	122	115	98	85%	105	10				10	177	7	3
ОС - Русе	13	122	4				122	135	125	116	93%	116	9				9	159	10	6
ОС - Силистра	10	48					48	58	52	35	67%	50	2				2	54	6	
ОС - Сливен	19	135			13		135	154	144	132	92%	125	19				19	164	10	0
ОС - Смолян	8	39					39	47	40	31	78%	37	3				3	70	7	
ОС - Стара Загора	22	133					133	155	123	83	67%	121	2				2	199	32	7
ОС - Добрич	5	63					63	68	58	54	93%	56	2				2	66	10	0
ОС - Търговище	11	77					77	88	75	59	79%	68	7				7	80	13	1
ОС - Хасково	35	123	2	0	5	0	123	158	144	99	69%	137	7	0	0	0	7	228	14	4
ОС - Шумен	16	51					51	67	59	49	83%	57	2				2	194	8	8
ОС - Ямбол	12	97			1		97	109	88	65	74%	83	5				5	152	21	1

Частни наказателни дела II инстанция в окръжните съдилища за 2017 година

Съдилища	Висящи в началото на периода	Постъпили през отчетния период	В т.ч.			Продължаващи дела под същия номер	Общо постъпили дела през отчетния период	Всичко за разглеждане	Свършени дела			Със съдебен акт по същество	Прекратени производства					Брой заседания	Висящи в края на периода	Обжалвани и протестирани
			Върнати дела за ново разглеждане под нов номер	Повт. внесени и образувани под нов номер след прекр. на съд. пр-во (чл. 42, ал. 2, чл. 249 и чл. 288, т. 1 от НПК)	Обр. под нов No дела при повторно пост. въззивни жалби				Всичко	В срок до 3 месеца			Всичко	Споразумения по чл.382 НПК	Споразум. по чл.384 НПК, спог. по чл.24 ал. 3 НПК или чл.234 ГПК	Върнати за доразследване	По други причини			
										Брой	%									
СГС	84	1373					1373	1457	1384	1353	98%	1275	109				109		73	21
ОС - София	5	138					138	143	128	123	96%	122	6				6	98	15	
ОС - Благоевград	27	293			1		293	320	297	263	89%	283	14			14	262	23	11	
ОС - Бургас	21	239					239	260	247	235	95%	241	6				6	339	13	1
ОС - Варна	4	134			4		134	138	132	130	98%	121	11			11	30	6		
ОС - В.Търново	16	148			3		148	164	158	152	96%	149	9			9	132	6	1	
ОС - Видин	1	87	0	0	0	0	87	88	87	87	100%	81	6	0	0	0	6	42	1	0
ОС - Враца	4	84					84	88	86	86	100%	79	7				7	46	2	1
ОС - Габрово	1	49					49	50	48	48	100%	45	3				3	26	2	
ОС - Кюстендил	9	134			3		134	143	135	126	93%	125	10			10	64	8		
ОС - Кърджали	2	46					46	48	44	44	100%	41	3				3	45	4	
ОС - Ловеч		106					106	106	99	98	99%	94	5				5	62	7	
ОС - Монтана	4	76					76	80	78	72	92%	75	3				3	50	2	
ОС - Пазарджик	2	99			5		99	101	96	96	100%	91	5				5	44	5	
ОС - Перник	1	85	0	0	0	0	85	86	86	83	97%	75	11	0	0	0	11	43	0	0
ОС - Плевен	7	211					211	218	203	201	99%	192	11				11	152	15	
ОС - Пловдив	11	489					489	500	482	478	99%	465	17				17	261	18	0
ОС - Разград	1	47					47	48	48	48	100%	45	3				3	33	0	
ОС - Русе	3	124					124	127	125	124	99%	115	10				10	71	2	1
ОС - Силистра	10	56					56	66	65	61	94%	59	6				6	25	1	
ОС - Сливен	2	85					85	87	84	84	100%	79	5				5	39	3	0
ОС - Смолян		40					40	40	39	38	97%	38	1				1	39	1	
ОС - Стара Загора	8	155					155	163	151	151	100%	141	10				10	83	12	
ОС - Добрич	3	60					60	63	61	61	100%	58	3				3	37	2	0
ОС - Търговище	3	64					64	67	63	63	100%	60	3				3	35	4	1
ОС - Хасково	0	135	1	0	2	0	135	135	129	129	100%	121	8	0	0	0	8	65	6	2
ОС - Шумен	4	63					63	67	62	60	97%	59	3				3	96	5	
ОС - Ямбол		98					98	98	98	97	99%	98	0					52	0	

Административно наказателен характер дела в окръжните съдилища за 2017 година

Съдилища	Висящи в началото на периода	Постъпили през отчетния период	В т.ч.			Продължават дела под същия номер	Общо постъпили дела през отчетния период	Всичко за разглеждане	Свършени дела			Със съдебен акт по същество	Прекратени производства					Брой заседания	Висящи в края на периода	Обжалвани и протестирани
			Върнати дела за ново разглеждане под нов номер	Повт. внесени и образувани под нов номер след прекр. на съд.пр-во (чл. 42, ал. 2, чл. 249 и чл. 288, т. 1 от НПК)	Обр. под нов No дела при повторно пост. въззивни жалби				Всичко	В срок до 3 месеца			Всичко	Споразумения по чл.382 НПК	Споразум. по чл.384 НПК, спог. по чл.24 ал. 3 НПК или чл.234 ГПК	Върнати за доразследване	По други причини			
										Брой	%									
СГС	6	13				13	19	13	7	54%	10	3				3		6	2	
ОС - София	0	2				2	2	1	1	100%	0	1				1	3	1		
ОС - Благоевград	3	5				5	8	8	5	63%	7	1				1	14	0	0	
ОС - Бургас	0	5				5	5	2	2	100%	0	2				2	4	3		
ОС - Варна	0	12				12	12	8	8	100%	6	2				2	8	4		
ОС - В.Търново	1	1				1	2	2	2	100%	2	0					3	0	1	
ОС - Видин	0	1	0	0	0	1	1	1	1	100%	1	0	0	0	0	0	1	0	0	
ОС - Враца	0	1				1	1	1	1	100%	0	1				1		0		
ОС - Габрово	0					0	0	0	0	0%	0	0						0		
ОС - Кюстендил	0	3		2		1	4	4	3	100%	1	2				2	6	1	2	
ОС - Кърджали	0	1				1	1	1	1	100%	1	0					2	0		
ОС - Ловеч	0					0	0	0	0	0%	0	0						0		
ОС - Монтана	0	1				1	1	0	0	0%	0	0						1		
ОС - Пазарджик	0	4		1		4	4	2	2	100%	1	1			1		3	2		
ОС - Перник	0	1	0	0	0	1	1	1	0	0%	0	1	0	0	0	1	1	0		
ОС - Плевен	0					0	0	0	0	0%	0	0						0		
ОС - Пловдив	0	2				2	2	2	2	100%	1	1				1		0		
ОС - Разград	0	2				2	2	2	2	100%	2	0					3	0	2	
ОС - Русе	1	2				2	3	1	1	100%	1	0					1	2		
ОС - Силистра	0	5				5	5	5	5	100%	5	0					5	0	1	
ОС - Сливен	4	6				1	7	11	10	91%	7	4			2	2	16	0	3	
ОС - Смолян	0					0	0	0	0	0%	0	0						0		
ОС - Стара Загора	1	24		2		24	25	4	3	75%	2	2			2		8	21	2	
ОС - Добрич	0	5				5	5	4	4	100%	3	1			1		6	1		
ОС - Търговище	1	6				6	7	6	6	100%	5	1	1				5	1	0	
ОС - Хасково	0	1	0	0	0	1	1	1	1	100%	0	1	0	0	1	0	0	0	0	
ОС - Шумен	0	5				5	5	5	5	100%	4	1				1	11	0		
ОС - Ямбол	3	1				1	4	4	3	75%	4	0					4	0	1	

Общо наказателни дела в окръжните съдилища за 2017 година

Съдилища	Висящи в началото на периода	Постъпили през отчетния период	В т.ч.			Продължаващи дела под същия номер	Общо постъпили дела през отчетния период	Всичко за разглеждане	Свършени дела			Със съдебен акт по същество	Прекратени производства					Брой заседания	Висящи в края на периода	Обжалвани и протестирани
			Върнати дела за ново разглеждане под нов номер	Повт. вменени и образувани под нов номер след прекр. на съд.пр-во (чл. 42, ал. 2, чл. 249 и чл. 288, т. 1 от НПК)	Обр. под нов No дела при повторно пост. въззивни жалби				Всичко	В срок до 3 месеца			Всичко	Споразумения по чл.382 НПК	Споразум. по чл.384 НПК, спог. по чл.24 ал. 3 НПК или чл.234 ГПК	Върнати за доразследване	По други причини			
										Брой	%									
СГС	883	6122	0	86	0	23	6145	7028	6104	5060	83%	5356	748	79	221	21	427	6752	924	941
Спец. нак. съд	142	6957	3	24	0	0	6957	7099	6924	6849	99%	6777	147	49	38	27	33	1810	175	282
ОС - София	105	819	0	0	0	0	819	924	765	626	82%	682	83	17	0	0	66	1019	159	83
ОС - Благоевград	154	1196	7	6	5	1	1197	1351	1202	1009	84%	1077	125	34	17	1	73	1327	149	112
ОС - Бургас	124	1351	7	2	4	2	1353	1477	1368	1255	92%	1233	135	46	22	11	56	1322	109	164
ОС - Варна	104	1552	14	8	18	3	1555	1659	1540	1449	94%	1261	279	25	17	12	225	1246	119	226
ОС - В.Търново	68	573	2	0	6	2	575	643	596	553	93%	526	70	13	1	1	55	578	47	55
ОС - Видин	35	381	2	2	0	0	381	416	399	370	93%	359	40	15	0	7	18	409	17	36
ОС - Враца	22	739	1	8	0	0	739	761	730	723	99%	671	59	12	0	8	39	668	31	63
ОС - Габрово	28	298	0	7	0	0	298	326	297	266	90%	260	37	2	3	4	28	287	29	34
ОС - Кюстендил	57	680	0	4	5	2	682	739	654	568	87%	587	67	6	9	0	52	717	85	66
ОС - Кърджали	16	258	2	0	1	1	259	275	257	243	95%	233	24	6	4	1	13	255	18	23
ОС - Ловеч	32	623	3	0	0	1	624	656	604	580	96%	553	51	5	4	1	41	697	52	76
ОС - Монтана	38	407	1	1	0	1	408	446	408	367	90%	367	41	14	3	6	18	262	38	45
ОС - Пазарджик	50	909	1	3	11	4	913	963	907	870	96%	822	85	8	18	5	54	889	56	88
ОС - Перник	25	365	2	8	2	0	365	390	371	349	94%	339	32	2	2	6	22	276	19	33
ОС - Плевен	72	1505	0	7	0	0	1505	1577	1450	1396	96%	1333	117	28	15	0	74	1392	127	194
ОС - Пловдив	157	2561	6	29	0	3	2564	2721	2553	2392	94%	2322	231	55	55	32	89	1853	168	288
ОС - Разград	38	435	3	0	0	0	435	473	454	424	93%	414	40	9	5	1	25	482	19	27
ОС - Русе	30	811	7	0	0	7	818	848	803	783	98%	726	77	31	6	6	34	568	45	87
ОС - Силистра	41	352	0	4	0	3	355	396	380	347	91%	347	33	9	3	0	21	245	16	43
ОС - Сливен	45	726	2	5	13	4	730	775	747	715	96%	636	111	51	12	8	40	573	28	63
ОС - Смолян	17	204	0	1	0	1	205	222	207	190	92%	188	19	0	8	0	11	258	15	8
ОС - Стара Загора	68	1309	0	15	0	3	1312	1380	1289	1223	95%	1193	96	35	3	16	42	885	91	90
ОС - Добрич	20	448	0	0	2	0	448	468	446	438	98%	395	51	28	1	1	21	320	22	35
ОС - Търговище	20	264	0	1	0	0	264	284	258	237	92%	231	27	15	0	0	12	208	26	23
ОС - Хасково	74	836	6	2	7	2	838	912	859	790	92%	776	83	14	27	8	34	680	53	78
ОС - Шумен	36	432	0	7	0	1	433	469	439	418	95%	386	53	24	12	4	13	854	30	51
ОС - Ямбол	22	407	0	11	1	1	408	430	393	356	91%	340	53	13	11	10	19	421	37	37

Всичко дела в окръжните съдилища за 2017 година

Съдилища	Висящи в началото на периода	Постъпили през отчетния период	В т.ч.			Продължаващи дела под същия номер	Общо постъпили дела през отчетния период	Всичко за разглеждане	Свършени дела			Със съдебен акт по същество	Прекратени производства					Брой заседания	Висящи в края на периода	Обжалвани и протестирани
			Върнати дела за ново разглеждане под нов номер	Повт. внесени и образувани под нов номер след прекр. на съд.пр-во (чл. 42, ал. 2, чл. 249 и чл. 288, т. 1 от НПК)	Обр. под нов No дела при повторно пост. въззивни жалби				Всичко	В срок до 3 месеца			Всичко	Споразумения по чл.382 НПК	Споразум. по чл.384 НПК, спог. по чл.24 ал. 3 НПК или чл.234 ГПК	Върнати за доразследване	По други причини			
										Брой	%									
СГС	14947	28820	19	86	0	1203	30023	44970	31074	18425	59%	25974	5100	79	312	21	4688	26045	13896	7386
Спец. нак. съд	142	6957	3	24	0	0	6957	7099	6924	6849	99%	6777	147	49	38	27	33	1810	175	282
ОС - София	428	1943	1	0	0	0	1943	2371	1890	1369	72%	1538	352	17	0	0	335	1919	481	441
ОС - Благоевград	640	2773	14	6	21	10	2783	3423	2882	2234	78%	2383	499	34	19	1	445	2496	541	454
ОС - Бургас	795	3975	16	2	57	15	3990	4785	4032	3275	81%	3450	582	46	45	11	480	3614	753	828
ОС - Варна	1155	6293	28	8	171	28	6321	7476	6234	5064	81%	5131	1103	25	41	12	1025	4969	1242	1235
ОС - В.Търново	322	1874	6	0	70	10	1884	2206	1870	1526	82%	1548	322	13	5	1	303	1703	336	333
ОС - Видин	132	881	3	2	0	0	881	1013	912	803	88%	825	87	15	1	7	64	833	101	127
ОС - Враца	139	1596	5	8	0	5	1601	1740	1576	1502	95%	1381	195	12	4	8	171	1301	164	266
ОС - Габрово	122	857	2	7	19	2	859	981	879	766	87%	728	151	2	10	4	135	684	102	151
ОС - Кюстендил	284	1422	3	4	37	22	1444	1728	1411	1028	73%	1204	207	6	9	0	192	1461	317	298
ОС - Кърджали	57	585	2	0	11	1	586	643	563	507	90%	474	89	6	4	1	78	603	80	106
ОС - Ловеч	156	1462	3	0	0	2	1464	1620	1418	1268	89%	1268	150	5	11	1	133	1332	202	277
ОС - Монтана	107	1140	1	1	0	8	1148	1255	1128	1032	91%	974	154	14	3	6	131	629	127	151
ОС - Пазарджик	230	2059	11	3	177	8	2067	2297	2056	1866	91%	1791	265	8	27	5	225	1728	241	389
ОС - Перник	187	1200	5	8	21	10	1210	1397	1228	999	81%	1029	199	2	7	6	184	806	169	187
ОС - Плевен	305	2811	2	7	0	0	2811	3116	2763	2468	89%	2469	294	28	20	0	246	2423	353	476
ОС - Пловдив	1217	6677	19	29	0	14	6691	7908	6682	5487	82%	5725	957	55	72	32	798	2566	1226	1234
ОС - Разград	109	926	5	0	0	2	928	1037	929	806	87%	814	115	9	5	1	100	892	108	148
ОС - Русе	267	2048	12	0	0	26	2074	2341	2070	1819	88%	1799	271	31	6	6	228	1551	271	328
ОС - Силистра	169	854	1	4	0	16	870	1039	930	800	86%	775	155	9	3	0	143	618	109	127
ОС - Сливен	159	1457	2	5	20	10	1467	1626	1501	1398	93%	1269	232	51	12	18	151	1123	125	166
ОС - Смолян	121	899	4	1	0	8	907	1028	879	770	88%	752	127	0	12	0	115	974	149	70
ОС - Стара Загора	420	2886	5	15	0	17	2903	3323	2799	2440	87%	2444	355	35	6	16	298	2073	524	397
ОС - Добрич	200	1410	0	0	73	5	1415	1615	1441	1221	85%	1172	269	28	8	1	232	1061	174	311
ОС - Търговище	124	672	0	1	0	3	675	799	712	657	92%	620	92	15	0	0	77	572	87	71
ОС - Хасково	224	1861	10	2	77	11	1872	2096	1900	1681	88%	1618	282	14	34	8	226	1442	196	261
ОС - Шумен	159	1127	0	7	0	1	1128	1287	1163	1070	92%	994	169	24	12	4	129	2854	124	196
ОС - Ямбол	97	951	4	11	21	3	954	1051	907	817	90%	736	171	13	11	10	137	779	144	171

Приложение № 48

Брой съдии по щат, натовареност по щат и действителна натовареност на съдиите в окръжните съдилища за 2017 година

Съдилища	Брой съдии по щат-общо	Натовареност по щат - ОБЩО		Брой граждански съдии по щат	Натовареност по щат на гражданските съдии		Брой наказателни съдии по щат	Натовареност по щат на наказателните съдии		Отработени човеком есеци	Действителна натовареност	
		Към всичко дела за разглеждане	Към всичко свършени дела		Към всичко дела за разглеждане	Към всичко свършени дела		Към всичко дела за разглеждане	Към всичко свършени дела		Към всичко дела за разглеждане	Към всичко свършени дела
СГС	164	22,85	15,79	124	25,50	16,78	40	14,64	12,72	1452	30,97	21,40
Спец. нак. съд	19	31,14	30,37				19	31,14	30,37	217	32,71	31,91
ОС - София	22	8,98	7,16	12	10,05	7,81	10	7,70	6,38	236	10,05	8,01
ОС - Благоевград	27	10,56	8,90	14	12,33	10,00	13	8,66	7,71	293	11,68	9,84
ОС - Бургас	47	8,48	7,15	33	8,35	6,73	14	8,79	8,14	396,7	12,06	10,16
ОС - Варна	70	8,90	7,42	49	9,89	7,98	21	6,58	6,11	672	11,13	9,28
ОС - В.Търново	22	8,36	7,08	14	9,30	7,58	8	6,70	6,21	218	10,12	8,58
ОС - Видин	11	7,67	6,91	7	7,11	6,11	4	8,67	8,31	120	8,44	7,60
ОС - Враца	21	6,90	6,25	13	6,28	5,42	8	7,93	7,60	213	8,17	7,40
ОС - Габрово	12	6,81	6,10	8	6,82	6,06	4	6,79	6,19	139	7,06	6,32
ОС - Кюстендил	15	9,60	7,84	10	8,24	6,31	5	12,32	10,90	168	10,29	8,40
ОС - Кърджали	10	5,36	4,69	7	4,38	3,64	3	7,64	7,14	114	5,64	4,94
ОС - Ловеч	15	9,00	7,88	10	8,03	6,78	5	10,93	10,07	160	10,13	8,86
ОС - Монтана	14	7,47	6,71	9	7,49	6,67	5	7,43	6,80	162	7,75	6,96
ОС - Пазарджик	21	9,12	8,16	14	7,94	6,84	7	11,46	10,80	245	9,38	8,39
ОС - Перник	17	6,85	6,02	12	6,99	5,95	5	6,50	6,18	173	8,08	7,10
ОС - Плевен	28	9,27	8,22	14	9,16	7,82	14	9,39	8,63	319	9,77	8,66
ОС - Пловдив	61	10,80	9,13	42	10,29	8,19	19	11,93	11,20	644	12,28	10,38
ОС - Разград	10	8,64	7,74	5	9,40	7,92	5	7,88	7,57	92	11,27	10,10
ОС - Русе	23	8,48	7,50	16	7,78	6,60	7	10,10	9,56	249	9,40	8,31
ОС - Силистра	12	7,22	6,46	7	7,65	6,55	5	6,60	6,33	123	8,45	7,56
ОС - Сливен	16	8,47	7,82	10	7,09	6,28	6	10,76	10,38	154	10,56	9,75
ОС - Смолян	13	6,59	5,63	10	6,72	5,60	3	6,17	5,75	128,6	8,00	6,84
ОС - Стара Загора	24	11,54	9,72	14	11,57	8,99	10	11,50	10,74	276	12,04	10,14
ОС - Добрич	20	6,73	6,00	13	7,35	6,38	7	5,57	5,31	230	7,02	6,27
ОС - Търговище	13	5,12	4,56	8	5,36	4,73	5	4,73	4,30	152	5,26	4,68
ОС - Хасково	19	9,19	8,33	11	8,97	7,89	8	9,50	8,95	220	9,53	8,64
ОС - Шумен	15	7,15	6,46	9	7,57	6,70	6	6,51	6,10	168	7,66	6,92
ОС - Ямбол	13	6,74	5,81	7	7,39	6,12	6	5,97	5,46	124	8,48	7,31

Приложение № 49

**Постановени решения за промени по фирмени дела и
решения по дела за несъстоятелност в окръжните съдилища
за 2017 година**

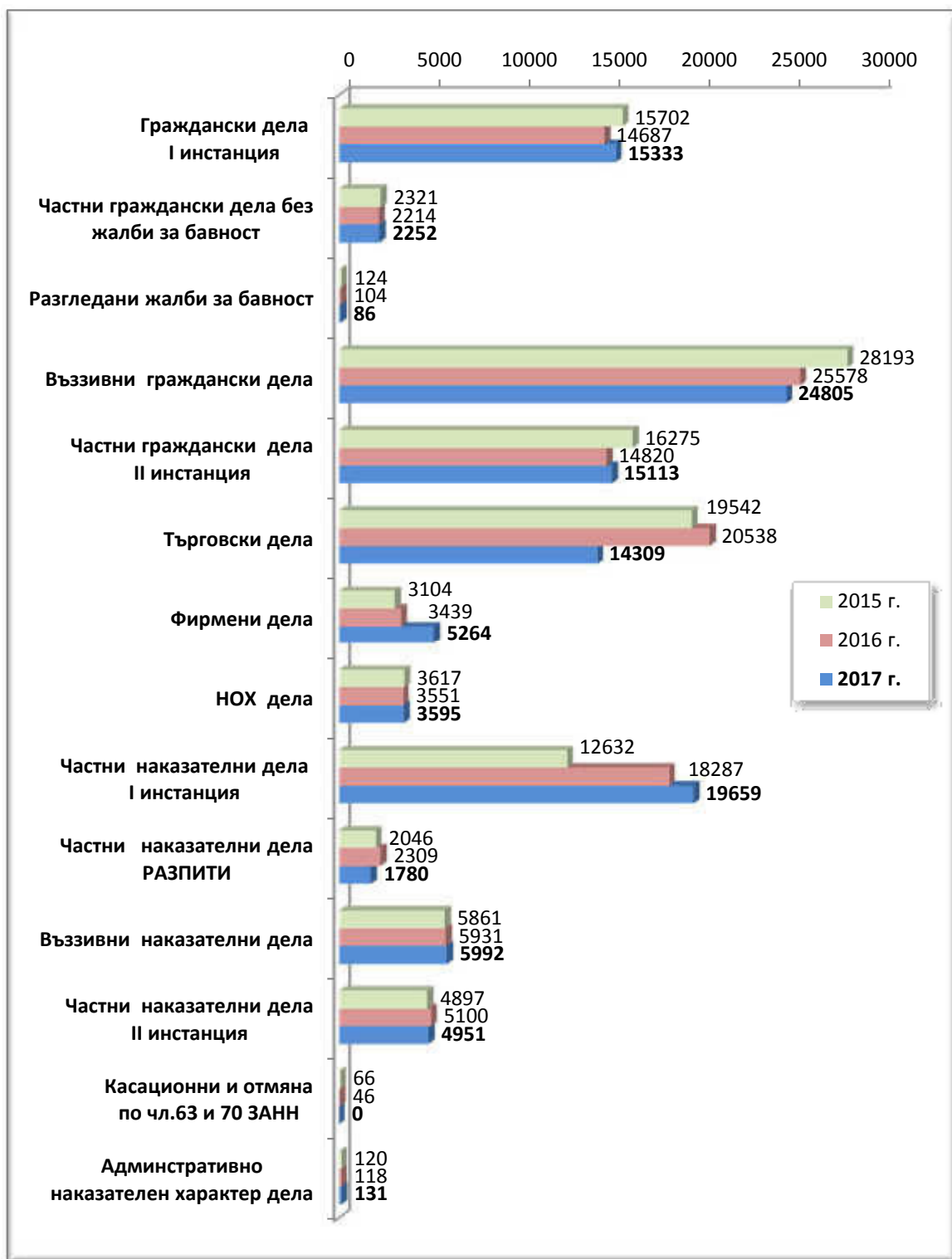
Съдилища	Постановени решения за промени по фирмени дела	Решения по дела за несъстоятелност				
		чл.630	чл.632	чл.705	чл.710	чл.735
СГС	3229	63	138	0	13	0
ОС - София	118	4	19	0	6	2
ОС - Благоевград	106	6	6	0	0	0
ОС - Бургас	209	5	71	0	9	5
ОС - Варна	339	1	73	0	4	4
ОС - В.Търново	118	8	6	0	0	0
ОС - Видин	57	6	7	0	5	3
ОС - Враца	70	11	32	0	8	2
ОС - Габрово	88	0	5	0	0	2
ОС - Кюстендил	71	2	21	1	5	1
ОС - Кърджали	54	3	5	0	1	0
ОС - Ловеч	99	6	1	0	0	0
ОС - Монтана	61	2	11	0	2	3
ОС - Пазарджик	146	0	19	0	0	3
ОС - Перник	61	4	9	0	0	1
ОС - Плевен	79	5	36	0	2	7
ОС - Пловдив	576	11	79	0	2	10
ОС - Разград	58	0	2	0	1	11
ОС - Русе	97	1	21	0	0	7
ОС - Силистра	58	3	8	0	0	0
ОС - Сливен	85	5	13	0	3	1
ОС - Смолян	128	2	17	0	3	1
ОС - Стара Загора	162	3	37	0	5	7
ОС - Добрич	24	2	10	0	3	3
ОС - Търговище	49	3	8	0		3
ОС - Хасково	123	4	5	0	2	1
ОС - Шумен	92		18	0	1	0
ОС - Ямбол	91	1	5	0	0	0

Приложение № 50

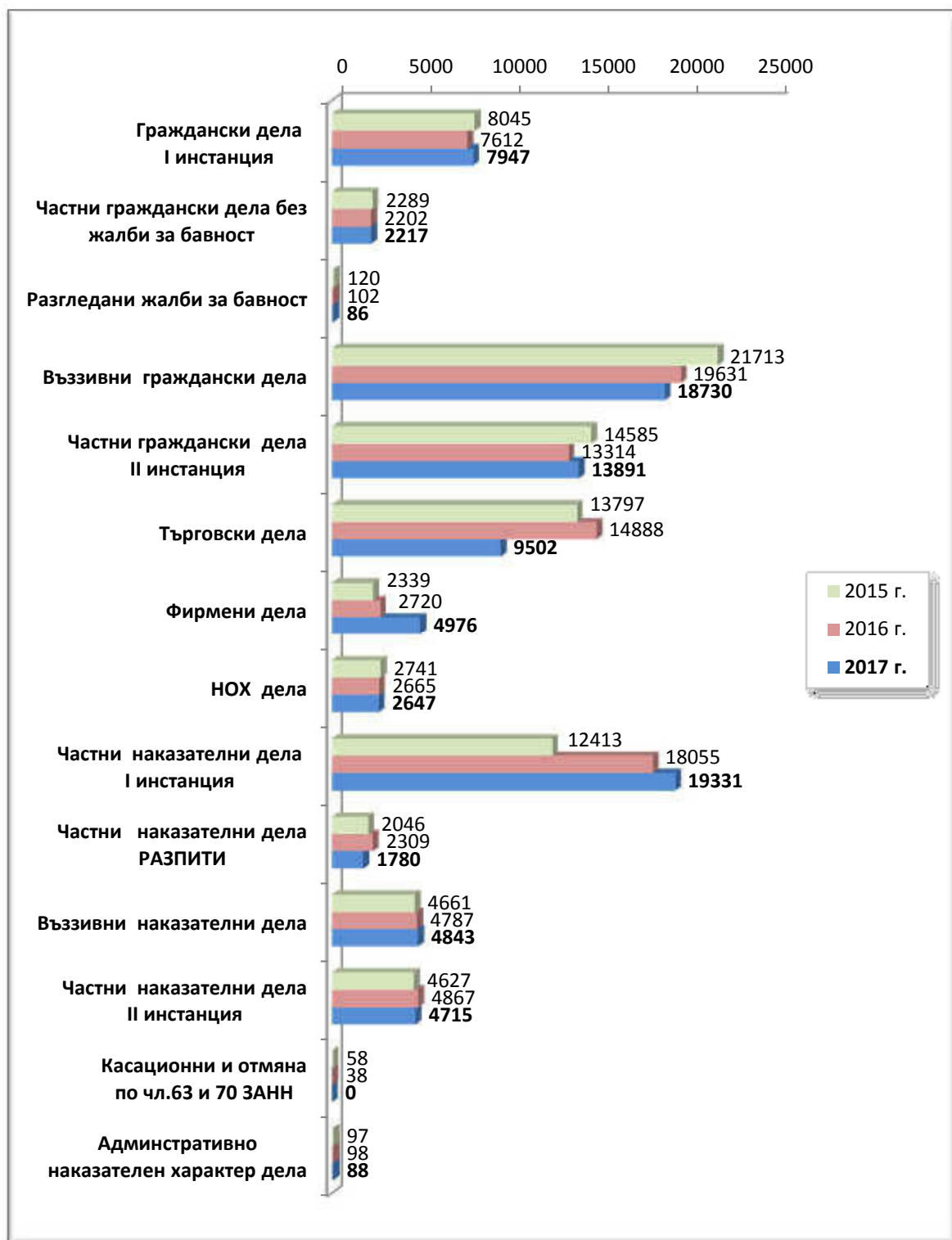
**Брой дадени разрешения за използване на СРС от окръжните съдилища
за 2017 година**

Съдилища	Брой дадени разрешения за използване на СРС	Брой изготвени и получени ВДС екз. №1	Приложение на чл.18, ал.13 от ЗСРС
СГС	196	61	14
Спец. нак. съд	2146	553	5
ОС - София	75	5	0
ОС - Благоевград	167	30	0
ОС - Бургас	116	59	2
ОС - Варна	74	40	0
ОС - В.Търново	73	10	1
ОС - Видин	43	4	0
ОС - Враца	12	5	0
ОС - Габрово	48	5	0
ОС - Кюстендил	147	5	0
ОС - Кърджали	9	1	0
ОС - Ловеч	27	6	0
ОС - Монтана	26	6	0
ОС - Пазарджик	82	27	0
ОС - Перник	33	4	0
ОС - Плевен	136	47	0
ОС - Пловдив	339	125	3
ОС - Разград	73	8	0
ОС - Русе	135	37	0
ОС - Силистра	42	9	0
ОС - Сливен	108	17	0
ОС - Смолян	23	5	0
ОС - Стара Загора	320	71	0
ОС - Добрич	18	1	0
ОС - Търговище	12	8	0
ОС - Хасково	115	36	0
ОС - Шумен	39	11	0
ОС - Ямбол	11	1	0

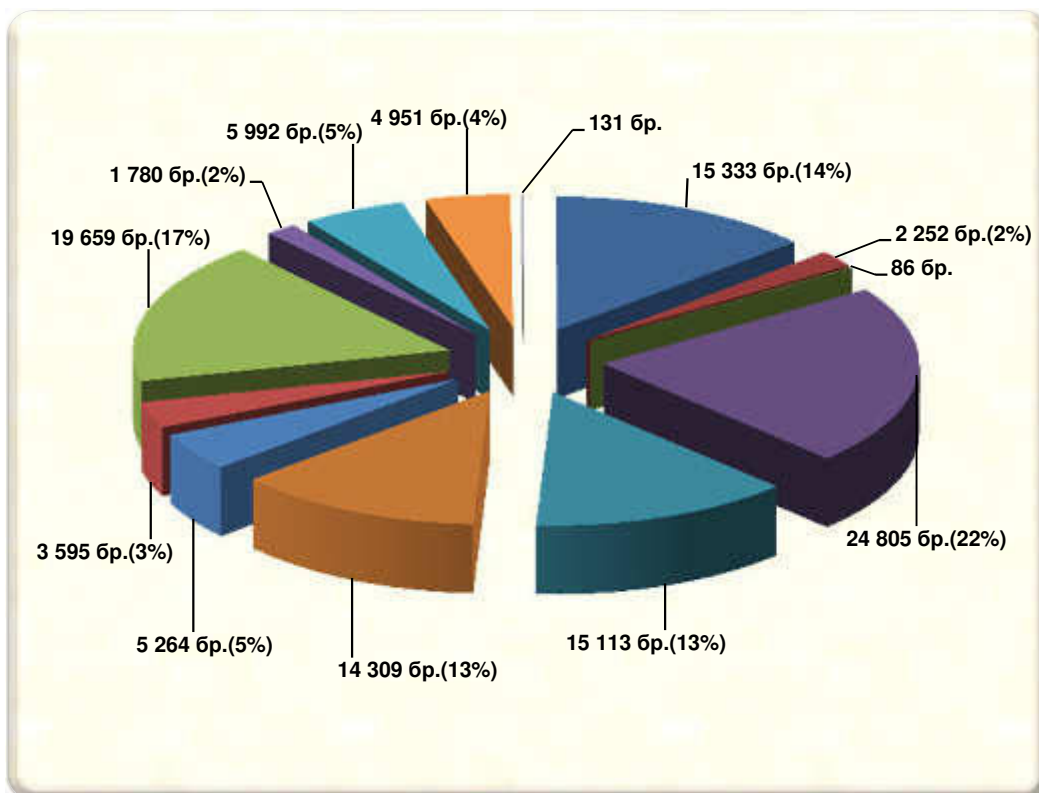
ОКРЪЖНИ СЪДИЛИЩА
Съотношение на видовете дела за РАЗГЛЕЖДАНЕ
за 2015, 2016 и 2017 година



ОКРЪЖНИ СЪДИЛИЩА
Съотношение на видовете СВЪРШЕНИ дела
за 2015, 2016 и 2017 година

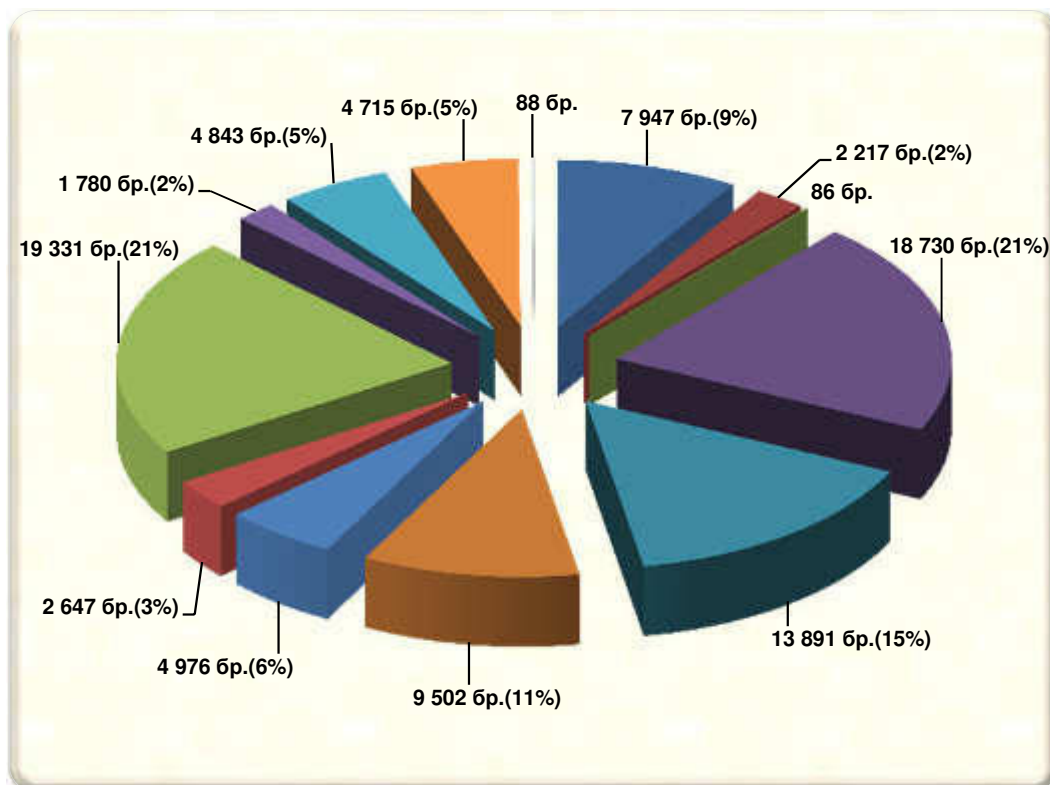


Окръжни съдилища
Дялово разпределение на видове дела
към общия брой дела за РАЗГЛЕЖДАНЕ за 2017 година



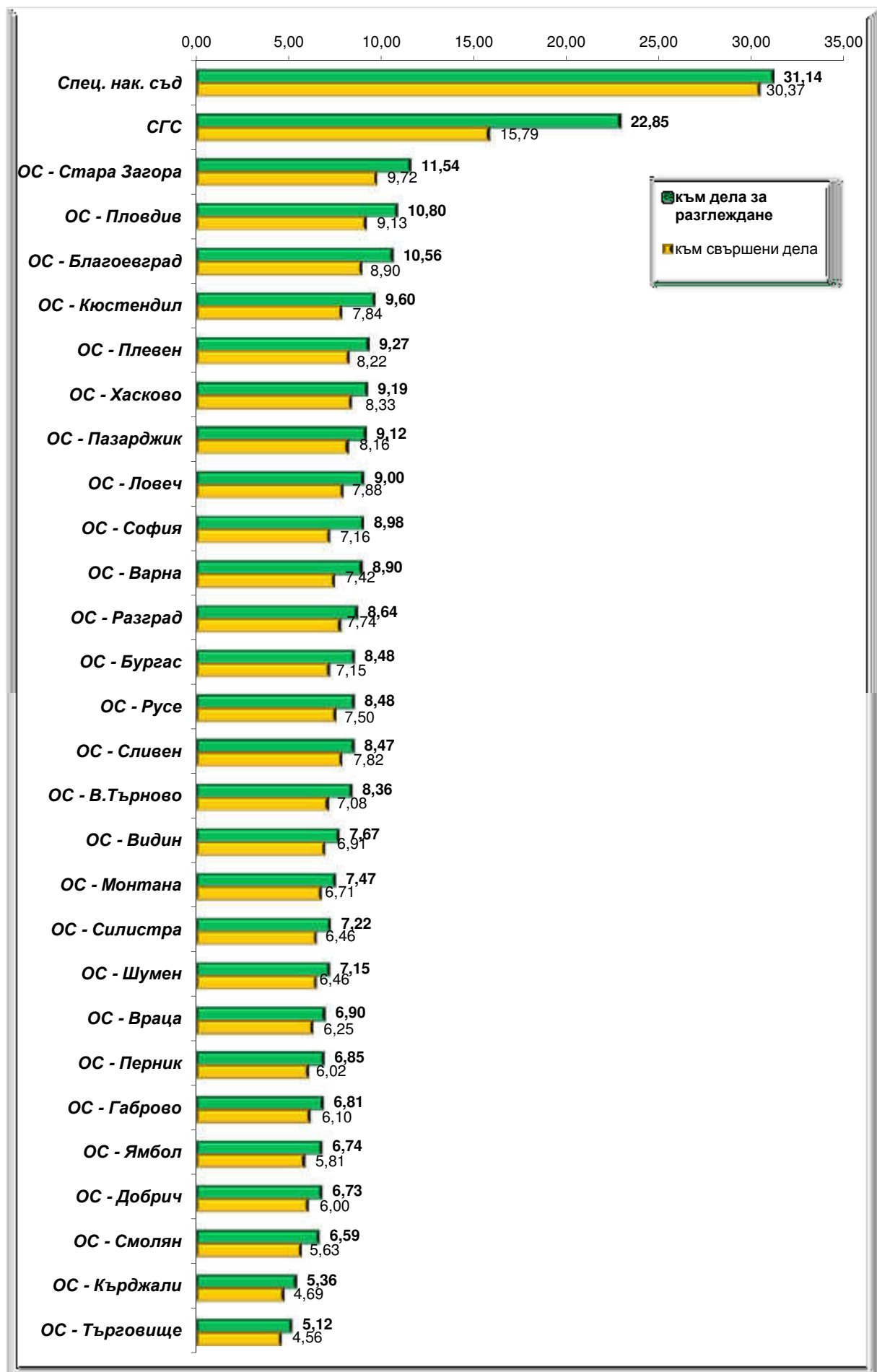
№	Дела за разглеждане	брой
1	Граждански дела I инстанция	15 333
2	Частни граж.дела I инстанция без ЖБ	2 252
3	Жалби за бавност (ЖБ)	86
4	Въззивни граждански дела	24 805
5	Частни граж.дела II инстанция	15 113
6	Търговски дела	14 309
7	Фирмени дела	5 264
8	НОХ дела	3 595
9	Частни наказателни дела I инстанция	19 659
10	Частни наказателни дела - разпити	1 780
11	Въззивни наказателни дела	5 992
12	Частни наказателни дела II инстанция	4 951
13	Административно наказателни дела	131
ОБЩО		113 270

Окръжни съдилища
Дялово разпределение на видове дела
към общия брой СВЪРШЕНИ дела за 2017 година

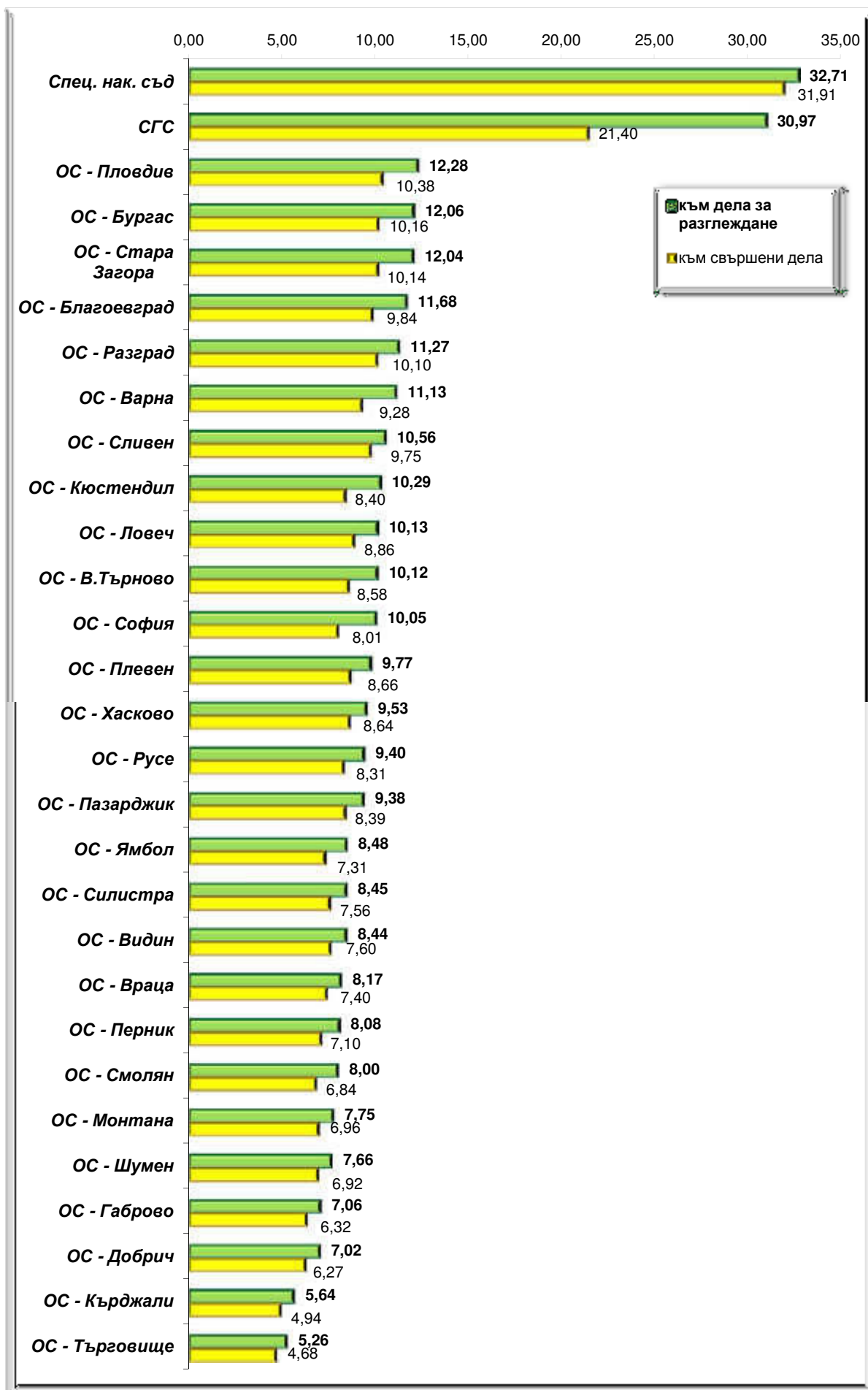


№	Свършени дела	брой
1	Граждански дела I инстанция	7 947
2	Частни граж.дела I инстанция без ЖБ	2 217
3	Жалби за бавност (ЖБ)	86
4	Въззивни граждански дела	18 730
5	Частни граж.дела II инстанция	13 891
6	Търговски дела	9 502
7	Фирмени дела	4 976
8	НОХ дела	2 647
9	Частни наказателни дела I инстанция	19 331
10	Частни наказателни дела - разпити	1 780
11	Въззивни наказателни дела	4 843
12	Частни наказателни дела II инстанция	4 715
13	Административно наказателни дела	88
ОБЩО		90 753

Окръжни съдилища
НАТОВАРЕНОСТ ПО ЦАТ на съдиите за 2017 година



Окръжни съдилища
ДЕЙСТВИТЕЛНА НАТОВАРЕНОСТ на съдиите за 2017 година



ОТЧЕТ по гражданските и търговските дела I инстанция на Окръжните съдилища за 12 месеца на 2017 година

ВИД НА ГРАЖДАНСКИЯ СПОР	шифър на реда	останали несвършени дела в началото на отчетния период	новообразувани	получени по подсъдност	върнати дела за ново разглеждане под нов номер	продължени под същия номер	Общо постъпили дела през отчетния период /к 2+3+4+5/	Дела за разглеждане /кол. 1+6/	СВЪРШЕНИ ДЕЛА							останали несвършени в края на отчетния период	обжалвани дела	
									Общо (к10+11+12+13+14)	в т.ч.:		от общо свършени дела:						
										до 3 мес.	искът уважен изцяло	искът уважен частично	искът отхвърлен	Прекратени				
														по спогодба	по други причини			
а	б	1	2	3	4	5	6	7	8	9	10	11	12	13	14	15	16	
Искове по СК и ЗЛС	0100-1	509	2240	50	2	21	2313	2822	2282	1532	1759	43	88	0	392	540	170	
в.т.ч. Искове по СК - за произход	0106-1	236	457	16	0	13	486	722	470	200	324	11	13	1	121	252	61	
Искове по СК - допускане на осиновяване	0107-1	43	747	10	1	2	760	803	764	730	706	8	10	0	40	39	9	
Искове по СК - информация за осиновяване	0117-1	4	32	5	0	0	37	41	31	27	6	0	5	0	20	10	1	
Искове по СК - допускане на международно осиновяване	0108-1	12	229	0	0	0	229	241	227	227	227	0	0	0	0	14	0	
Искове по СК - прекратяване на осиновяване, вкл. международно осиновяване	0109-1	12	27	0	0	0	27	39	21	3	7	1	8	0	5	18	8	
Иск за връщане на дете – Хагска конвенция /само СГС/	0113-1	1	19	0	0	0	19	20	17	6	1	0	11	0	5	3	12	
Иск за признаване на чуждестранно решение и за допускане на изпълнението на чуждестранно решение /само СГС/	0114-1	60	34	0	0	1	35	95	44	8	19	1	7	0	17	51	18	
Облигационни искове	0200-1	5557	2539	422	25	124	3110	8667	4551	997	908	1351	662	67	1563	4116	3044	
в.т.ч. Облигационни искове между съсобственици	0201-1	31	7	2	1	0	10	41	15	6	2	2	1	0	10	26	5	
Облигационни искове от/срещу владелец	0202-1	25	18	3	0	0	21	46	16	5	3	0	4	0	9	30	11	
Искове по ЗОДОВ	0204-1	252	414	72	1	17	504	756	383	131	37	185	17	0	144	373	242	
Искове за обезщетение от неприлагане на право на ЕС	0219-1	7	19	3	2	1	25	32	8	4	0	0	0	0	8	24	5	
Вещни искове	0300-1	285	285	97	4	23	409	694	369	98	75	42	64	10	178	325	268	
Колективни искове	0400-1	13	14	0	0	1	15	28	12	1	3	0	0	0	9	16	8	
Установителни искове	0600-1	531	602	117	4	21	744	1275	718	227	262	96	95	14	251	557	403	
Обезпечения	0900-1	3	1846	189	1	7	2043	2046	2034	1982	777	117	876	0	264	12	505	
Частни производства	1000-1	33	439	51	1	2	493	526	503	457	223	10	164	0	106	23	52	
в.т.ч. Молба за издаване на европейска заповед за плащане и на молба за издаване изпълнителен лист по Регламент /ЕО/ № 1896/2006 г.	1008-1	27	125	12	0	1	138	165	156	119	80	0	32	0	44	9	5	
Молба за издаване на изпълнителен лист и на молба за допускане изпълнението на съд. решение или друг акт постановен в ДЧ на ЕС по Регламент /ЕО/ № 4/2009 г.	1009-1	0	24	3	0	0	27	27	25	21	10	5	3	0	7	2	5	
Молба за събиране на доказателства съгласно чл.17	1010-1	0	22	8	0	0	30	30	27	26	1	0	0	0	26	3	0	
Молба за издаване на удостоверение; молба за издаване на изпълнителен лист въз основа на европейско изпълнително основание по Регламент /ЕО/ № 805/2004 г.	1011-1	0	8	0	0	0	8	8	6	6	5	0	0	0	1	2	3	

ВИД НА ГРАЖДАНСКИЯ СПОР	шифър на реда	останали несвършени дела в началото на отчетния период	новообразувани	получени по подсъдност	върнати дела за ново разглеждане под нов номер	продължени под същия номер	Общо постъпили дела през отчетния период /к 2+3+4+5/	Дела за разглеждане /кол.1+6/	СВЪРШЕНИ ДЕЛА							останали несвършени в края на отчетния период	обжалвани дела
									Общо (к10+11+12+13+14)	в т.ч.:		от общо свършени дела:					
										до 3 мес.	искът уважен изцяло	искът уважен частично	искът отхвърлен	Прекратени			
														по спогодба	по други причини		
а	б	1	2	3	4	5	6	7	8	9	10	11	12	13	14	15	16
Молба за признаване или отказ признаване решението по чл. 623 ГПК (Р-2201/2001г.,Р-44/2001) и за допускане изпълнението на съдебно решение или друг акт постановен в ДЧ съгласно Регламент /ЕО/ № 1215/2012 г. по чл. 623, ал. 1 ГПК;	1012-1	2	27	6	0	1	34	36	33	31	16	1	5	0	11	3	12
Други граждански дела	1300-1	475	60	6	0	9	75	550	358	45	122	63	95	5	73	192	263
Искове за права или правоотношения, породени или отнасящи се до търговска сделка /обективна и субективна/.	2100-1	3007	4097	296	12	64	4469	7476	3284	814	817	735	381	131	1220	4192	1599
Искове за права или правоотношения,породени или отнасящи се до концесия, обществена поръчка или приватизационен договор	2200-1	98	31	6	1	1	39	137	68	17	17	17	12	3	19	69	33
Искове за права или правоотношения, породени или отнасящи се до картелни споразумения, решения и съгласувани практики, концентрация на стопанска дейност, нелоялна конкуренция и злоупотреба с монополно или господстващо положение	2300-1	1	1	0	0	0	1	2	2	1	0	0	0	0	2	0	1
Иск за недействителност на ТД	2400-1	0	2	0	0	0	2	2	1	0	0	0	1	0	0	1	0
Иск за защита на членствени права на членове на ТД	2500-1	30	41	1	0	0	42	72	39	12	4	4	8	0	23	33	16
Иск за отмяна на решение на общо събрание на ТД и нищожност при повторност на отменено решение на орган на ТД	2600-1	156	193	0	1	7	201	357	215	80	51	9	34	0	121	142	88
Иск за установяване допуснато нарушение при преобразуване на ТД	2700-1	3	2	0	0	1	3	6	6	4	0	0	0	0	6	0	3
Иск за прекратяване на ТД по съдебен ред	2800-1	322	629	1	1	1	632	954	650	230	548	7	20	2	73	304	66
Иск за обезщетение за вреди, причинени от членове на органи на ТД или други ЮЛ	2900-1	23	127	1	0	0	128	151	19	5	2	4	7	0	6	132	74
Иск за заплащане на дивидент и равностойността на дружествен дял	21000-1	15	26	4	0	1	31	46	17	5	4	3	2	0	8	29	11

ВИД НА ГРАЖДАНСКИЯ СПОР	шифър на реда	останали несвършени дела в началото на отчетния период	новообразувани	получени по подсъдност	върнати за ново разглеждане под нов номер	продължени под същия номер	Общо постъпили дела през отчетния период /к 2+3+4+5/	Дела за разглеждане /кол.1+6/	СВЪРШЕНИ ДЕЛА							останали несвършени в края на отчетния период	обжалвани дела
									Общо (к10+11+12+13+14)	в т.ч.:		от общо свършени дела:					
										до 3 мес.	искът уважен изцяло	искът уважен частично	искът отхвърлен	Прекратени			
														по спогодба	по други причини		
а	б	1	2	3	4	5	6	7	8	9	10	11	12	13	14	15	16
Производство по несъстоятелност	21100-1	1087	1077	15	6	37	1135	2222	1251	397	487	68	219	4	473	971	645
в.т.ч: Молба за откриване на производство по несъстоятелност	21110-1	740	649	13	0	10	672	1412	873	322	400	31	96	1	345	539	378
Искове за прогласяване /обявяване на нищожност/ недействителност на действия и сделки по отношение на кредиторите на несъстоятелността	21120-1	108	235	2	2	7	246	354	147	35	37	18	41	3	48	207	106
Иск за установяване съществуване на неприето или несъществуване на прието вземане, възражения по ЗБН	21130-1	239	193	0	4	20	217	456	231	40	49	20	82	0	80	225	161
Иск за установяване нищожност или недопустимост на вписването, или несъществуване на вписано обстоятелство	21200-1	76	59	0	0	5	64	140	81	25	24	3	14	0	40	59	53
Обжалване отказ на длъжностното лице по ЗТР за вписване/обявяване	21300-1	171	1143	20	1	7	1171	1342	1184	1016	613	26	376	0	169	158	202
Иск за отмяна или изменение на охранителен акт, засягащ права на трети лица, извън исковете по чл. 29 ЗТР	21400-1	6	3	4	0	0	7	13	8	5	0	0	1	1	6	5	5
Иск за отмяна на решение на общото събрание на сдружение	21500-1	37	41	0	1	1	43	80	44	12	13	3	10	0	18	36	34
Иск за прекратяване по ЮЛНЦ	21600-1	7	3	0	0	0	3	10	4	0	1	0	2	0	1	6	3
Иск за прекратяване на кооперация по съдебен ред	21700-1	2	2	0	0	0	2	4	4	2	4	0	0	0	0	0	0
Иск за отмяна на решение на общото събрание на народно читалище или прекратяване на читалището	21800-1	1	2	0	0	0	2	3	2	2	0	1	0	0	1	1	0
Иск за прекратяване на читалище по съдебен ред	21900-1	0	2	0	0	0	2	2	2	2	0	0	0	0	2	0	0
Иск за разпускане на политическа партия	22000-1	6	31	0	0	0	31	37	17	1	17	0	0	0	0	20	0
Искове по спорове за интелектуална собственост	22100-1	2	182	2	0	5	189	191	89	10	24	9	22	2	32	102	60
Регистрация на сдружение, фондация, читалище	22200-1	711	3211	17	0	924	4152	4863	4580	4346	4435	0	133	0	12	283	31
Регистрация на ЖСК	22300-1	1	7	0	0	0	7	8	7	7	7	0	0	0	0	1	0
Регистрации на адвокатско дружество	22400-1	2	204	0	0	16	220	222	220	218	213	0	1	0	6	2	0

ВИД НА ГРАЖДАНСКИЯ СПОР	шифър на реда	останали несвършени дела в началото на отчетния период	новообразувани	получени по подсъдност	върнати дела за ново разглеждане под нов номер	продължени под същия номер	Общо постъпили дела през отчетния период /к 2+3+4+5/	Дела за разглеждане /кол. 1+6/	СВЪРШЕНИ ДЕЛА							останали несвършени в края на отчетния период	обжалвани дела		
									Общо (к10+11+12+13+14)	в т.ч.:		от общо свършени дела:						Прекратени	
										до 3 мес.	искът уважен изцяло	искът уважен частично	искът отхвърлен	по спогодба	по други причини				
а	б	1	2	3	4	5	6	7	8	9	10	11	12	13	14	15	16		
Регистрация на пенсионен фонд /фондове за допълнително задължително пенсионно осигуряване и фондове за допълнително доброволно пенсионно осигуряване вкл. по професионални схеми/	22500-1	0	0	0	0	0	0	0	0	0	0	0	0	0	0	0	0		
Регистрация на религиозни институции и местните им поделения	22600-1	5	19	0	0	34	53	58	58	58	57	0	1	0	0	0	0		
Регистрация и промени на политическа партия	22700-1	0	60	0	0	1	61	61	59	59	53	0	0	0	6	2	0		
Частни търговски дела	22800-1	155	1613	103	0	3	1719	1874	1788	1611	937	43	592	0	216	86	269		
Други търговски дела	22900-1	111	123	4	1	9	137	248	147	36	48	14	46	2	37	101	98		
Други фирмени дела	23000-1	0	52	0	0	0	52	52	52	52	48	0	4	0	0	0	0		
Производство по стабилизация на търговец	24000-1	0	3	0	0	0	3	3	3	3	0	0	2	0	1	0	1		
в.т.ч. Молба за откриване на производство по стабилизация	24100-1	0	3	0	0	0	3	3	3	3	0	0	2	0	1	0	1		
Иск за унощожаване на плана за стабилизация	24200-1	0	0	0	0	0	0	0	0	0	0	0	0	0	0	0	0		
ВСИЧКО / от ш. 0100-1 до ш. 23000-1 вкл. /		13441	21011	1406	61	1325	23803	37244	24728	14369	12553	2668	3932	241	5334	12516	8005		

Справка I

	брой
Брой насрочвания на дела в открито заседание	25512
Брой отлагания на дела в открито заседание	13995
В т.ч. в I-во по делото заседание	3596

Справка II

	брой
От несвършените дела /кол.15/ с изтекъл срок от 1 до 3 г.	3395
над 3 до 5 г.	723
над 5 г.	384
От решените дела /кол.10+11+12/ с необявени решения с изтекъл срок над 3м.	912

Справка III- За времетраенето на размяната на книгата

Брой дела	За граждански дела по общия ред				За производства по чл.310 ГПК				За търговски дела			
	1м.	2м.	3м	Над 3м.	1м.	2м.	3м	Над 3м	1м.	2м.	3м	Над 3м.
8811	1160	760	686	3038	45	1	1	4	385	334	392	2005
1172	0	0	0	0	0	0	0	0	287	130	161	594

О Т Ч Е Т по гражданските дела II инстанция на Окръжните съдилища за 12 месеца на 2017 година

ОКРЪЖНИ СЪДИЛИЩА	шифър на реда	несвършени дела в началото на отчетния период	Постъпили дела през отчетния период	Дела за разглеждане (к1 + к2)	Свършени дела по резултати						останали несвършени дела в края на отчетния период	Определения и разпореджания			
					Общо свършени дела (к5+к6+к7+к8+к9)	в т.ч.:						останали неразгледани частни жалби в началото на отчетния период	постъпили частни жалби	разгледани частни жалби	останали неразгледани частни жалби в края на отчетния период
						решението оставено в сила	решението изменено отчасти	решението изменено изцяло и постановено ново решение	решението обезсилено	прекратяване на делото					
а	б	1	2	3	4	5	6	7	8	9	10	11	12	13	14
СГС	010	3879	5593	9472	5512	3101	847	542	128	894	3960	988	5590	5826	752
ОС - София	020	120	400	520	388	220	76	35	4	53	132	30	251	263	18
ОС - Благоевград	030	94	407	501	405	237	53	43	16	56	96	60	625	636	49
ОС - Бургас	040	175	966	1141	985	553	111	164	12	145	156	45	624	619	50
ОС - Варна	050	413	2295	2708	2266	1518	212	208	45	283	442	76	973	999	50
ОС - Велико Търново	060	93	521	614	517	306	65	61	5	80	97	18	349	346	21
ОС - Видин	070	17	165	182	168	118	10	18	4	18	14	12	160	159	13
ОС - Враца	080	53	363	416	371	200	61	53	5	52	45	1	223	217	7
ОС - Габрово	090	34	220	254	233	129	34	31	8	31	21	11	143	148	6
ОС - Кюстендил	100	64	321	385	318	196	43	21	6	52	67	17	192	194	15
ОС - Кърджали	110	12	147	159	141	52	23	19	11	36	18	6	62	63	5
ОС - Ловеч	120	34	264	298	253	146	22	38	10	37	45	12	361	356	17
ОС - Монтана	130	25	402	427	398	243	26	54	18	57	29	3	147	141	9
ОС - Пазарджик	140	42	486	528	493	244	78	68	30	73	35	5	274	268	11
ОС - Перник	150	60	390	450	387	186	79	40	13	69	63	22	218	228	12
ОС - Плевен	160	63	492	555	491	292	90	42	15	52	64	22	300	312	10
ОС - Пловдив	170	278	1714	1992	1691	1077	178	152	16	268	301	76	1016	1016	76
ОС - Разград	180	21	209	230	200	102	34	16	13	35	30	5	111	114	2
ОС - Русе	190	73	529	602	543	296	90	34	50	73	59	15	319	316	18
ОС - Силистра	200	34	214	248	226	122	25	24	9	46	22	10	136	137	9
ОС - Сливен	210	21	331	352	329	203	28	54	4	40	23	5	159	159	5
ОС - Смолян	220	24	299	323	283	151	23	46	5	58	40	4	190	189	5
ОС - Стара Загора	230	68	640	708	576	352	78	57	4	85	132	23	336	335	24
ОС - Добрич	240	69	414	483	436	204	67	63	11	91	47	7	223	221	9
ОС - Търговище	250	69	155	224	204	147	23	13	4	17	20	3	112	109	6
ОС - Хасково	260	61	473	534	486	285	45	60	7	89	48	7	244	236	15
ОС - Шумен	270	34	233	267	236	118	41	27	8	42	31	12	151	156	7
ОС - Ямбол	280	16	216	232	194	114	17	15	9	39	38	9	120	128	1
ОБЩО:		5946	18859	24805	18730	10912	2479	1998	470	2871	6075	1504	13609	13891	1222

к3=к1+к2 к4=к5+к6+к7+к8+к9

к10=к3-к4

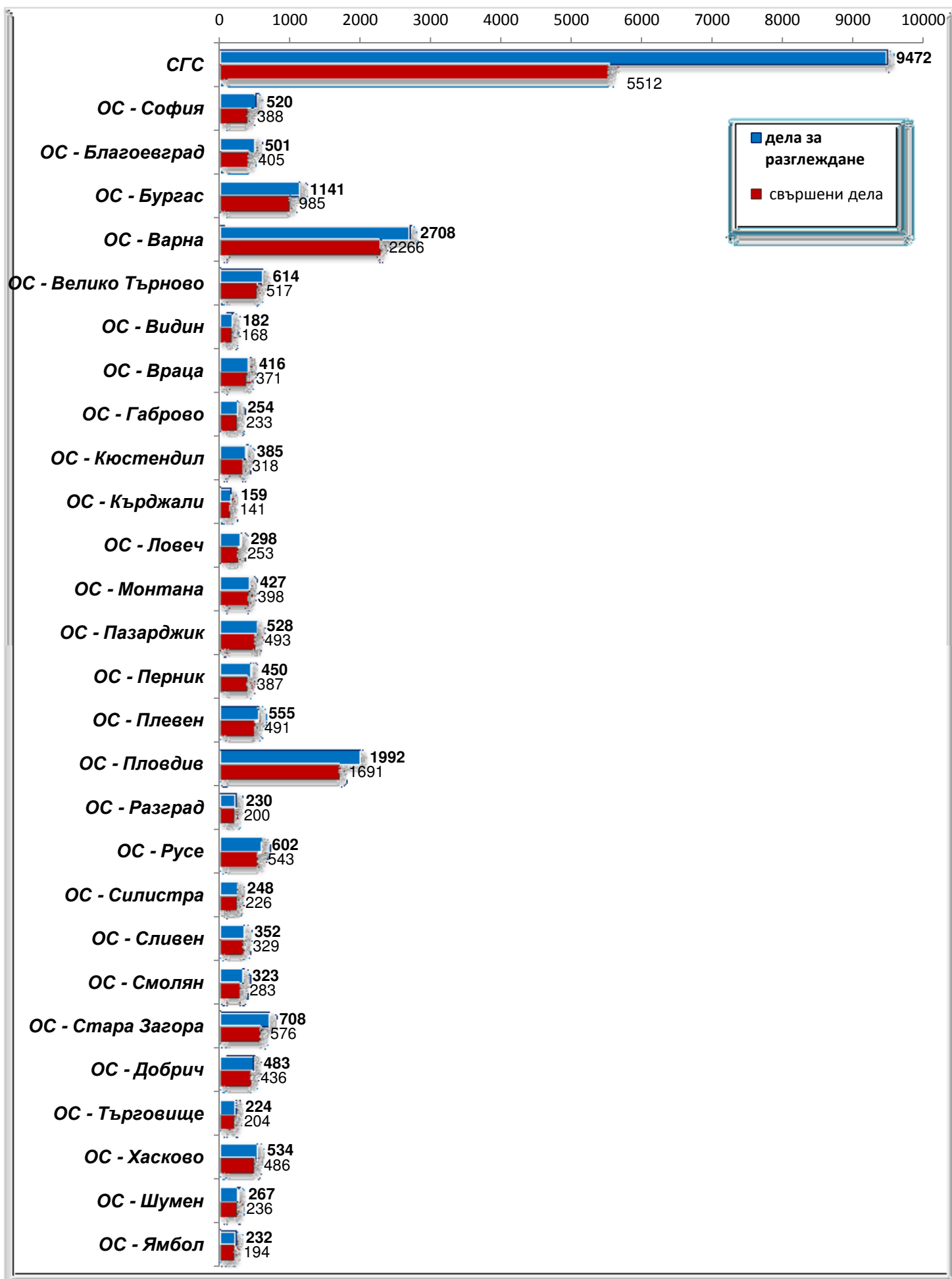
СПРАВКА I

а	Шифър	брой
насрочени дела		18941
отложени дела		3788
в т.ч. поради отмяна на решението и даване ход по същество		216

СПРАВКА II

Касационни производства по ЗСПЗЗ	Брой
Налични дела - общо	
от тях - свършени	
в т.ч. потвърдени актове	
отменени актове	

Териториално разпределение на гражданските дела II инстанция по окръжни райони за 2017 година



Видове престъпления по НК	шифър на реда	СВЕДЕНИЯ ЗА ДЕЛАТА														СВЕДЕНИЯ ЗА ЛИЦАТА															
		Остана ли недовършено делото на отчетния период	Постъпили дела през отчетния период	В т.ч. повт. вносни и образувани под нов номер след прекр. на съд. пр-во	Продължени дела под същия номер	Общо постъпили дела през отчетния период (к.2+к.4)	Дела за разглеждане (к.1 + к.5)	в т.ч.:		Свършени дела						Остана ли недовършено дело в края на отчетния период	Обжалвани и протестиранни дела	Влезли в сила присъди	в т.ч.:		Осъдени лица/к.21+к.23+к.24+к.25+к.26+к.27/										
								възобновени дела	Общо (кол.9+кол.10)	решени по същество с присъда	прекратени по спорузване	от тях: свършени по спорузв. чл. 381-384 НПК	свършени до 3 месеца	оправдателни присъди	Съдени лица				оправдани	Всичко	в т.ч.:		нелюплетни	общо	условно	на лишване от свобода над 3 до 10 г.	на лишване от свобода над 10 до 30 г.	доживотен затвор	доживотен затвор без право на замяна	други наказания	от осъдените лица - брой лица с наложени наказания по чл. 381-384 НПК (споразумения)
																					в т.ч.:	в т.ч.:									
а	б	1	2	3	4	5	6	7	8	9	10	11	12	13	14	15	16	17	18	19	20	21	22	23	24	25	26	27	28		
Документна измама - чл. 212, ал. 1 и ал. 2 НК (само за СпНС)	0726	0	0	0	0	0	0	0	0	0	0	0	0	0	0	0	0	0	0	0	0	0	0	0	0	0	0	0	0		
Документна измама, при която полученото без правно основание имущество е от фондове на Европейския съюз или предоставено от тях на българската държава - чл. 212, ал. 3 НК (само за СпНС)	0727	0	0	0	0	0	0	0	0	0	0	0	0	0	0	0	0	0	0	0	0	0	0	0	0	0	0	0	0		
Документна измама в големи размери или представляваща опасен рецидив - чл. 212, ал. 4 НК (само за СпНС)	0728	0	0	0	0	0	0	0	0	0	0	0	0	0	0	0	0	0	0	0	0	0	0	0	0	0	0	0	0		
Документна измама в особено големи размери - чл. 212, ал. 5 НК	0729	6	11	3	0	11	17	0	8	2	6	0	4	9	3	0	0	7	2	1	0	0	1	0	0	0	0	0	0		
Измама по чл.212а НК (само за СпНС)	0730	0	0	0	0	0	0	0	0	0	0	0	0	0	0	0	0	0	0	0	0	0	0	0	0	0	0	0	0		
Квалифицирани състави на рекет - чл. 213а, ал. 2, т. 5, предл.второ НК (само за СпНС)	0734	0	0	0	0	0	0	0	0	0	0	0	0	0	0	0	0	0	0	0	0	0	0	0	0	0	0	0	0		
Квалифицирани състави на рекет - чл. 213а, ал. 3 НК	0735	4	7	4	0	7	11	0	7	3	4	0	3	4	3	2	0	11	0	4	0	0	0	4	0	0	0	0	0		
Квалифицирани състави на рекет - чл.213а, ал. 4 НК	0736	0	0	0	0	0	0	0	0	0	0	0	0	0	0	0	0	0	0	0	0	0	0	0	0	0	0	0	0		
Квалифицирани състави на изнудване - чл. 214, ал. 2 НК	0738	7	25	0	0	25	32	0	19	6	13	3	10	13	6	1	1	18	2	11	0	10	8	1	0	0	0	0	2		
ПРЕСТЪПЛЕНИЯ ПРОТИВ СТОПАНСТВОТО	0800	100	471	34	10	481	581	0	467	141	326	260	390	114	124	304	12	547	21	434	8	359	280	42	5	0	0	28	262		
в т.ч. Безопасностност - чл. 219, ал. 1 и 2 НК	0801	2	5	1	1	6	8	0	6	3	3	1	4	2	5	2	1	4	0	3	0	2	2	0	0	0	0	1	1		
Умишлена безопасностност - чл. 219, ал. 3 НК	0802	1	9	1	0	9	10	0	5	1	4	0	4	5	4	0	0	3	0	1	0	1	0	0	0	0	0	0	0		
Безопасностност в особено големи размери, представляваща особено тежък случай - чл. 219, ал. 4 НК	0803	5	10	3	2	12	17	0	8	1	7	0	6	9	6	0	1	21	1	0	0	0	0	0	0	0	0	0	0		
Сключване на неизгодна сделка, в това число и квалифициран състав - чл. 220 НК	0804	2	6	0	1	7	9	0	3	1	2	0	2	6	6	0	0	3	0	1	0	1	1	0	0	0	0	0	0		
Престъпления против горското стопанство - чл. 235, ал. 4, предл.първо НК (само за СпНС)	0817	0	0	0	0	0	0	0	0	0	0	0	0	0	0	0	0	0	0	0	0	0	0	0	0	0	0	0	0		
Контрабанда на наркотични вещества - чл. 242 ал. 2 НК	0822	2	34	1	1	35	37	0	31	1	30	26	31	6	6	20	0	41	0	33	0	18	8	14	1	0	0	0	30		
Контрабанда на прекурсори или съоръжения и материали за производство на наркотични вещества - чл. 242 ал. 3 НК	0823	0	2	0	0	2	2	0	2	0	2	2	1	0	0	1	0	2	0	2	0	2	1	0	0	0	0	0	2		
ПРЕСТЪПЛЕНИЯ ПРОТИВ ФИНАНСОВАТА,																															
ДАНЪЧНАТА И ОСИГУРИТЕЛНАТА СИСТЕМИ	800А	115	212	37	13	225	340	0	226	146	80	28	150	114	106	141	8	282	22	181	0	153	129	8	0	0	0	20	25		
в т.ч. Пране на пари, приготвяне и сдружаване - чл. 253, ал. 1 НК; чл. 253а НК	0835	2	4	0	2	6	8	0	5	1	4	1	4	3	4	2	0	8	0	2	0	2	1	0	0	0	0	0	1		
Квалифицирани състави на пране на пари - чл. 253, ал. 2 - 5 НК	0836	11	20	2	1	21	32	0	22	6	16	11	16	10	6	11	2	32	5	21	0	18	16	3	0	0	0	0	11		
Нарушаване разпоредбите на Закона за мерките срещу изпирането на пари от длъжностно лице - чл. 253б НК	0837	0	0	0	0	0	0	0	0	0	0	0	0	0	0	0	0	0	0	0	0	0	0	0	0	0	0	0	0		
Укриване и неплащане на данъчни задължения - чл. 255, чл. 255а, чл. 256, чл. 257 НК	0839	92	171	33	9	180	272	0	177	121	56	14	112	95	84	97	6	214	15	130	0	110	90	3	0	0	17	10			

Видове престъпления по НК	шифър на реда	СВЕДЕНИЯ ЗА ДЕЛАТА														СВЕДЕНИЯ ЗА ЛИЦАТА															
		Останали несвършени дела в началото на отчетния период	Постъпили дела през отчетния период	В т.ч. повт. вносни и образувани под нов номер след прекр. на съд.право	Продължени дела под същия номер	Общо постъпили дела през отчетния период (к.2+к.4)	Дела за разглеждане (к.1 + к.5)	в т.ч.:						Останали несвършени дела в края на отчетния период	Обжалвани и протестиращи дела	Влезли в сила присъди	В т.ч.:	Оправдателни присъди	Съдени лица	Осъдени лица/к.21+к.23+к.24+к.25+к.26+к.27/								от осъдените лица - брой лица с наложени наказания по чл. 381-384 НПК (споразумения)			
								възобновени дела	Общо (кол.9+кол.10)	в това число:										Оправдателни присъди	Неоправдани	Всичко	нелюмплетни	общо	условно	на лишиване от свобода над 3 до 10 г.	на лишиване от свобода над 10 до 30 г.		доживотен затвор	доживотен затвор без право на замяна	други наказания
										решени по същество с присъда	прекратили свършени по споразумение	от тях: свършени по споразум. чл. 381-384 НПК	свършени до 3 месеца																		
		а	б	1	2	3	4	5	6	7	8	9	10	11	12	13	14	15	16	17	18	19	20	21	22	23	24	25	26	27	28
ПРЕСТЪПЛЕНИЯ ПРОТИВ ДЕЙНОСТТА НА ДЪРЖАВНИТЕ ОРГАНИ И ОБЩЕСТВЕНТЕ ОРГАНИЗАЦИИ	0900	69	253	24	9	262	331	0	256	164	92	54	190	75	85	173	5	306	20	231	1	174	157	5	0	0	0	0	52	57	
в т.ч. Незаконно превеждане през граница - чл. 280, ал. 2, т. 5 НК (само за СпНС)	0911	2	7	1	0	7	9	0	4	1	3	1	3	5	2	0	0	5	0	5	0	5	2	0	0	0	0	0	0	2	
Основен състав на престъпление по служба - чл. 282, ал. 0913	0913	5	4	0	0	4	9	0	6	4	2	0	2	3	5	3	0	16	0	11	0	10	9	0	0	0	0	0	1	0	
Квалифицирани състави на престъпление по служба - чл. 282, ал. 2 - 5 НК	0914	5	21	8	1	22	27	0	17	8	9	0	9	10	11	1	1	26	6	4	0	4	3	0	0	0	0	0	0	0	
Престъпление по служба - чл. 282а НК	0915	0	1	1	0	1	1	0	0	0	0	0	0	1	0	0	0	0	0	0	0	0	0	0	0	0	0	0	0	0	
Престъпление по служба - чл. 283 НК	0916	2	1	1	0	1	3	0	2	2	0	0	1	1	1	1	0	2	0	2	0	1	1	0	0	0	0	0	1	0	
Престъпление по служба - чл. 283а НК	0917	1	3	0	0	3	4	0	1	0	1	0	1	3	1	0	0	0	0	0	0	0	0	0	0	0	0	0	0	0	
Престъпление по служба - чл. 283б НК	0918	0	0	0	0	0	0	0	0	0	0	0	0	0	0	0	0	0	0	0	0	0	0	0	0	0	0	0	0	0	
Престъпление по служба - чл. 285 НК (само за СпНС)	0921	0	0	0	0	0	0	0	0	0	0	0	0	0	0	0	0	0	0	0	0	0	0	0	0	0	0	0	0	0	
Подкуп - чл. 301 НК	0932	9	3	0	0	3	12	0	9	9	0	0	3	3	6	5	1	10	3	8	0	5	5	2	0	0	0	0	1	0	
Квалифицирани състави на подкуп - чл. 302 НК	0933	6	10	2	3	13	19	0	11	5	6	0	8	8	8	1	0	12	1	5	0	5	5	0	0	0	0	0	0	0	
Подкуп в особено големи размери, представляващ особено тежък случай - чл. 302а НК	0934	0	0	0	1	1	1	0	1	0	1	0	1	0	0	0	0	0	0	0	0	0	0	0	0	0	0	0	0	0	
Подкуп на длъжностно лице - чл. 304 НК	0935	3	20	1	0	20	23	0	16	16	0	0	12	7	2	15	0	15	0	16	0	16	14	0	0	0	0	0	0	0	
Подкуп на длъжностно лице, заемащо отговорно служебно положение, включително съдия, съдебен заседател, прокурор или следовател - чл. 304а НК	0936	14	98	2	2	100	114	0	98	95	3	1	81	16	27	84	1	98	3	96	0	71	61	2	0	0	0	0	23	0	
Подкуп от и на чуждо длъжностно лице - чл. 301, ал. 5 и чл. 304, ал. 3 НК	0937	0	0	0	0	0	0	0	0	0	0	0	0	0	0	0	0	0	0	0	0	0	0	0	0	0	0	0	0	0	
Подкуп с цел упражняване на влияние - чл. 304б НК	0938	1	2	0	0	2	3	0	3	2	1	1	1	0	2	1	0	3	1	2	0	2	2	0	0	0	0	0	0	1	
Подкуп, получен от арбитър или вещо лице - чл. 305 НК	0939	1	0	0	0	0	1	0	0	0	0	0	0	1	0	0	0	0	0	0	0	0	0	0	0	0	0	0	0	0	
Посредничество за подкуп - чл. 305а НК	0940	0	0	0	0	0	0	0	0	0	0	0	0	0	0	0	0	0	0	0	0	0	0	0	0	0	0	0	0	0	
Провокация за подкуп - чл. 307 НК	0941	0	0	0	0	0	0	0	0	0	0	0	0	0	0	0	0	0	0	0	0	0	0	0	0	0	0	0	0	0	
ДОКУМЕНТНИ ПРЕСТЪПЛЕНИЯ - чл. 308 - чл. 319 НК	1000	3	1	0	0	1	4	0	1	0	1	1	1	3	0	0	0	1	0	1	0	1	0	0	0	0	0	0	0	1	
КОМПЮТЪРНИ ПРЕСТЪПЛЕНИЯ - чл. 319а - чл. 319е НК	1100	1	1	1	0	1	2	0	2	1	1	0	2	0	2	1	0	2	0	1	0	1	1	0	0	0	0	0	0	0	
ПРЕСТЪПЛЕНИЯ ПРОТИВ РЕДА И ОБЩЕСТВЕННОТО СПОКОЙСТВИЕ	1200	105	170	20	0	170	275	0	143	29	114	82	94	132	27	2	2	332	57	275	0	242	155	31	1	0	0	1	209		
в т.ч. Образование и ръководене на организирана престъпна група - чл. 321 НК (само за СпНС)	1202	105	170	20	0	170	275	0	143	29	114	82	94	132	27	2	2	332	57	275	0	242	155	31	1	0	0	1	209		
Участие в ръководството на престъпна организация или група - чл. 321а НК (само за СпНС)	1203	0	0	0	0	0	0	0	0	0	0	0	0	0	0	0	0	0	0	0	0	0	0	0	0	0	0	0	0	0	
ОБЩООПАСНИ ПРЕСТЪПЛЕНИЯ	1300	210	956	62	12	968	1178	3	954	387	567	490	752	224	326	676	13	1068	20	965	9	843	615	93	1	0	0	28	490		
в т.ч. Квалифицирани състави на палез и взрив - чл. 330, ал. 2 и 3, чл. 333 НК	1302	6	8	0	0	8	14	0	13	10	3	2	7	1	7	9	0	26	2	15	0	8	6	7	0	0	0	0	2		
Причиняване на смърт и телесна повреда в транспорта - чл. 342 НК	1311	5	11	3	0	11	16	0	15	12	3	2	7	1	11	8	0	16	2	14	0	10	9	3	0	0	0	1	1		
Причиняване на смърт по непредпазливост в транспорта - чл.343, ал. 1 б. "в" от НК	1313	63	190	16	0	190	253	0	177	167	10	0	107	76	114	113	7	179	9	154	0	141	131	6	0	0	0	7	0		

Видове престъпления по НК	шифър на реда	СВЕДЕНИЯ ЗА ДЕЛАТА															СВЕДЕНИЯ ЗА ЛИЦАТА													
		Останали несвършени дела в началото на отчетния период	Постъпили дела през отчетния период	В т.ч. повт. внесени и образувани под нов номер след прекр. на съд.про-во	Продължени дела под същия номер	Общо постъпили дела през отчетния период (к.2+к.4)	Дела за разглеждане (к.1 + к.5)	в т.ч.:		Свършени дела					Останали несвършени дела в края на отчетния период	Обжалвани и протестиращи дела	Влезли в сила присъди	в т.ч.:		Осъдени лица/к.21+к.23+к.24+к.25+к.26+к.27/										от осъдените лица - брой лица с наложени наказания по чл. 381-384 НПК (спорузумения)
								възобновени дела	Общо (кол.9+кол.10)	в това число:				Съдени лица				оправдани	Всичко	нелънолетни	в т.ч.:		на лишаване от свобода над 3 до 10 г.	на лишаване от свобода над 10 до 30 г.	доживотен затвор	доживотен затвор без право на замяна	други наказания			
										решени по същество с присъда	прекрат.и свършени по спорузумение	от тях: свършени по спорузум. чл. 381-384 НПК	свършени до 3 месеца								оправдателни присъди	общо						условно		
а	б	1	2	3	4	5	6	7	8	9	10	11	12	13	14	15	16	17	18	19	20	21	22	23	24	25	26	27	28	
Причиняване на смърт при управление на МПС в квалифицирани случаи - чл. 343, ал. 3, б. "б" и ал. 4 НК	1315	48	137	11	3	140	188	0	124	113	11	0	80	64	91	75	0	135	0	117	1	89	76	28	0	0	0	0	0	0
Противозаконно отнемане на МПС - чл. 346, ал.6, предл.второ НК (само за СпНС)	1321	0	0	0	0	0	0	0	0	0	0	0	0	0	0	0	0	0	0	0	0	0	0	0	0	0	0	0	0	0
Основни състави на производство, пренасяне, изготвяне, търговия и др. на наркотични вещества - чл. 354а, ал. 1 и 2 НК	1332	81	586	32	9	595	676	3	607	79	528	478	525	69	96	458	5	701	6	649	8	583	385	47	1	0	0	18	385	
Склоняване към употреба на наркотични вещества - чл. 354б НК	1334	0	1	0	0	1	1	0	1	0	1	1	1	0	0	1	0	1	0	1	0	1	1	0	0	0	0	0	1	
Квалифицирани състави на отглеждане на растения с цел производство на наркотични вещества - чл. 354в, ал. 2 - 4 НК (само за СпНС)	1336	0	0	0	0	0	0	0	0	0	0	0	0	0	0	0	0	0	0	0	0	0	0	0	0	0	0	0	0	
Общопасни престъпления, извършени от чужд гражданин - чл. 356б, ал. 2 НК (само за СпНС)	1338	0	0	0	0	0	0	0	0	0	0	0	0	0	0	0	0	0	0	0	0	0	0	0	0	0	0	0	0	
ПРЕСТЪПЛЕНИЯ ПРОТИВ ОТБРАНИТЕЛНАТА СПОСОБНОСТ НА РЕПУБЛИКАТА	1400	2	3	0	0	3	5	0	1	1	0	0	0	4	0	0	0	1	0	1	0	1	0	0	0	0	0	0	0	
в т.ч. Разгласяване сведения, представляващи държавна тайна - чл. 357 - чл. 360 НК	1401	2	3	0	0	3	5	0	1	1	0	0	0	4	0	0	0	1	0	1	0	1	0	0	0	0	0	0	0	
ПРЕСТЪПЛЕНИЯ ПРОТИВ МИРА И ЧОВЕЧЕСТВОТО	1600	1	0	0	0	0	1	0	0	0	0	0	0	1	0	0	0	0	0	0	0	0	0	0	0	0	0	0	0	
ОБЩО ДЕЛА НОХ /от ш. 0100 до ш. 1600/ ЧНД - СЪДЕБНО ПРОИЗВОДСТВО	1699	887	2656	255	52	2708	3595	3	2647	1235	1412	1053	1949	948	1082	1617	64	3336	197	2690	35	2043	1474	402	100	4	0	141	1193	
в т.ч. Производство за определяне на общо наказание по чл. 23-27 НК (кумуляции – чл. 306, ал. 1, т. 1 НПК)	2110	35	396	2	1	397	432	2	393	322	71	0	378	39	76	20	0	x	x	x	x	x	x	x	x	x	x	x	x	
Производство по молби за реабилитация	2400	18	136	0	1	137	155	0	140	112	28	0	128	15	14	6	0	x	x	x	x	x	x	x	x	x	x	x	x	
ЧНД - ОТ ДОСЪДЕБНОТО ПРОИЗВОДСТВО	3000	39	15143	7	7	15150	15189	0	15126	14754	372	0	15099	63	1273	330	0	x	x	x	x	x	x	x	x	x	x	x	x	
АДМИНИСТРАТИВНИ ДЕЛА - общо	4000	20	109	6	2	111	131	0	88	63	25	0	75	43	14	33	0	44	0	29	0	0	0	0	0	0	0	29	0	
Общо наказателни I инстанция дела	1139	23961	288	65	24026	25165	6	23846	21517	2329	1053	22995	1319	3074	2170	64	3380	197	2719	35	2043	1474	402	100	4	0	170	1193		

	брой
Искания за възобновяване (чл. 419 от НПК)	89

Видове престъпления по НК	шифър на реда	СВЕДЕНИЯ ЗА ДЕЛАТА														СВЕДЕНИЯ ЗА ЛИЦАТА													
		Останали несвършени дела в началото на отчетния период	Постъпили дела през отчетния период	В т.ч. повт. вносени и образувани под нов номер след прекр. на съд.право	Продължени дела под същия номер	Общо постъпили дела през отчетния период (к.2+к.4)	Дела за разглеждане (к.1 + к.5)	в т.ч.:		Свършени дела				Останали несвършени дела в края на отчетния период	Обжалвани и протестиращи дела	Влезли в сила присъди	в т.ч.:		Осъдени лица/к.21+к.23+к.24+к.25+к.26+к.27/										
								възобновени дела	Общо (кол.9+кол.10)	в това число:							Съдени лица	оправдани	Всичко	нелънолетни	общо	условно	на лишаване от свобода над 3 до 10 г.	на лишаване от свобода над 10 до 30 г.	доживотен затвор	доживотен затвор без право на замяна	други наказания	от осъдените лица - брой лица с наложени наказания по чл. 381-384 НПК (споразумения)	
										решени по същество с присъда	прекрат.и свършени по споразумение	от тях:	свършени по споразум. чл. 381-384 НПК																свършени до 3 месеца
a	b	1	2	3	4	5	6	7	8	9	10	11	12	13	14	15	16	17	18	19	20	21	22	23	24	25	26	27	28

СПРАВКА I

	брой
Брой насрочвания на дела от ОХ+ЧХ	8228
В т.ч. общ характер	6712
Брой отлагания на дела от ОХ+ЧХ	5552
В т.ч. общ характер	5180
Изпратени дела за доразследване от съдия-докл.	185
Изпратени за доразследване в открито заседание	48
От влезли в сила решени,бр.изпратени за доразсл.	95
Спрени дела	13
Лица осъдени на пробация	105
Кумулации	580

СПРАВКА II

	брой
От несвършените дела /кол.13/ с изтекъл срок от първото образуване на делото	
а/ до 3 месеца	662
б/ от 3 до 6 месеца	148
в/ от 6 месеца до 1 г.	191
г/ над 1 година	309
От решените дела /кол.9/ ненаписани мотиви към присъдата с изтекъл 30-дневен срок	311

СПРАВКА III

СВЪРШЕНИ ДЕЛА ПО НЯКОИ ГЛАВИ ОТ НПК	БРОЙ
Гл. XXIV Свършени бързи производства	60
Гл. XXV Свършени незабавни производства	1
Гл. XXVI Свърш. произв. по искане на обвиняемия	24
Гл. XXVII Свършени съкратени производства	553

ОТЧЕТ по наказателните дела II инстанция на ОКРЪЖЕНИТЕ СЪДИЛИЩА за 12 месеца на 2017 година

ОКРЪЖНИ СЪДИЛИЩА	шифър на реда	несвършени дела в началото на отчетния период	Постъпили дела през отчетния период	в т.ч.:		Дела за разглеждане (кол. 1+ кол.2)	Общо свършени дела (от к7 до к17)	СВЪРШЕНИ ДЕЛА ПО РЕЗУЛТАТИ										останали несвършени дела в края на отчетния период	Частни жалби и протести				
				по жалби	по протести			в т.ч.:											не разглеждани дела в началото на отчетния период	постъпили	разглеждани	останали неразглеждани в края на отчетния период	
								присъдата потвърдена	Присъдата изменена						отменена отчасти с връщане за ново разглеждане	Присъдата отменена изцяло							делото прекратено
8	9	10	11	12	13	14	15		16	17	18	19	20	21		22							
СГС	010	485	1438	1054	385	1923	1434	850	1	2	59	8	132	10	7	105	98	162	489	84	1373	1384	73
ОС - София	020	49	177	142	35	226	151	45	1	0	19	0	22	4	1	26	16	17	75	5	138	128	15
ОС - Благоевград	030	69	232	176	56	301	222	94	0	0	31	9	27	5	0	25	20	11	79	27	293	297	23
ОС - Бургас	040	53	243	185	58	296	244	142	2	0	13	3	24	7	0	19	13	21	52	21	239	247	13
ОС - Варна	050	49	320	253	67	369	313	183	2	0	12	3	27	1	3	25	31	26	56	4	134	132	6
ОС - Велико Търново	060	21	81	30	10	102	94	51	0	0	6	4	11	3	0	6	7	6	8	16	148	158	6
ОС - Видин	070	18	125	102	23	143	134	65	0	0	5	1	20	4	1	21	10	7	9	1	87	87	1
ОС - Враца	080	9	66	51	15	75	64	34	1	0	5	0	3	2	2	4	7	6	11	4	84	86	2
ОС - Габрово	090	14	106	93	13	120	103	74	0	0	1	0	11	2	0	5	4	6	17	1	49	48	2
ОС - Кюстендил	100	34	148	106	42	182	139	61	2	0	7	4	17	3	4	18	18	5	43	9	134	135	8
ОС - Кърджали	110	7	73	63	10	80	73	35	0	0	13	1	4	2	1	8	1	8	7	2	46	44	4
ОС - Ловеч	120	14	71	64	7	85	63	37	0	0	2	0	10	1	0	8	3	2	22	0	106	99	7
ОС - Монтана	130	20	65	39	26	85	74	46	0	0	6	0	13	0	0	4	0	5	11	4	76	78	2
ОС - Пазарджик	140	21	154	127	27	175	152	98	1	0	6	0	13	3	0	13	7	11	23	2	99	96	5
ОС - Перник	150	13	64	47	17	77	71	46	0	0	0	1	5	2	0	11	3	3	6	1	85	86	0
ОС - Плевен	160	39	174	141	33	213	175	81	0	0	20	2	18	0	0	41	6	7	38	7	211	203	15
ОС - Пловдив	170	70	328	269	59	398	332	177	2	0	15	0	53	3	2	37	16	27	66	11	470	464	17
ОС - Разград	180	15	107	92	15	122	115	58	1	1	15	0	13	1	2	4	10	10	7	1	47	48	0
ОС - Русе	190	13	122	102	20	135	125	76	1	0	8	1	12	1	0	13	4	9	10	3	124	125	2
ОС - Силистра	200	10	61	53	8	71	65	40	0	0	2	0	4	1	0	7	6	5	6	10	43	52	1
ОС - Сливен	210	19	135	112	23	154	144	75	0	0	4	0	12	0	4	29	1	19	10	2	85	84	3
ОС - Смолян	220	8	39	35	4	47	40	22	0	0	7	1	4	2	0	0	1	3	7	0	40	39	1
ОС - Стара Загора	230	22	133	113	20	155	123	67	0	0	5	5	20	0	1	15	8	2	32	8	155	151	12
ОС - Добрич	240	5	63	59	4	68	58	32	0	0	2	1	7	1	0	12	1	2	10	3	60	61	2
ОС - Търговище	250	11	83	65	18	94	81	44	0	0	2	1	4	3	0	16	3	8	13	3	58	57	4
ОС - Хасково	260	35	123	101	22	158	144	67	1	0	2	6	29	2	0	18	12	7	14	0	135	129	6
ОС - Шумен	270	16	51	41	10	67	59	39	1	0	0	1	5	2	0	5	4	2	8	4	63	62	5
ОС - Ямбол	280	12	97	86	11	109	88	48	1	1	19	1	2	1	0	6	4	5	21	0	98	98	0
ОБЩО:		1151	4879	3801	1038	6030	4880	2687	17	4	286	53	522	66	28	501	314	402	1150	233	4680	4678	235

к5=к1+к2

к6=к7 до к17

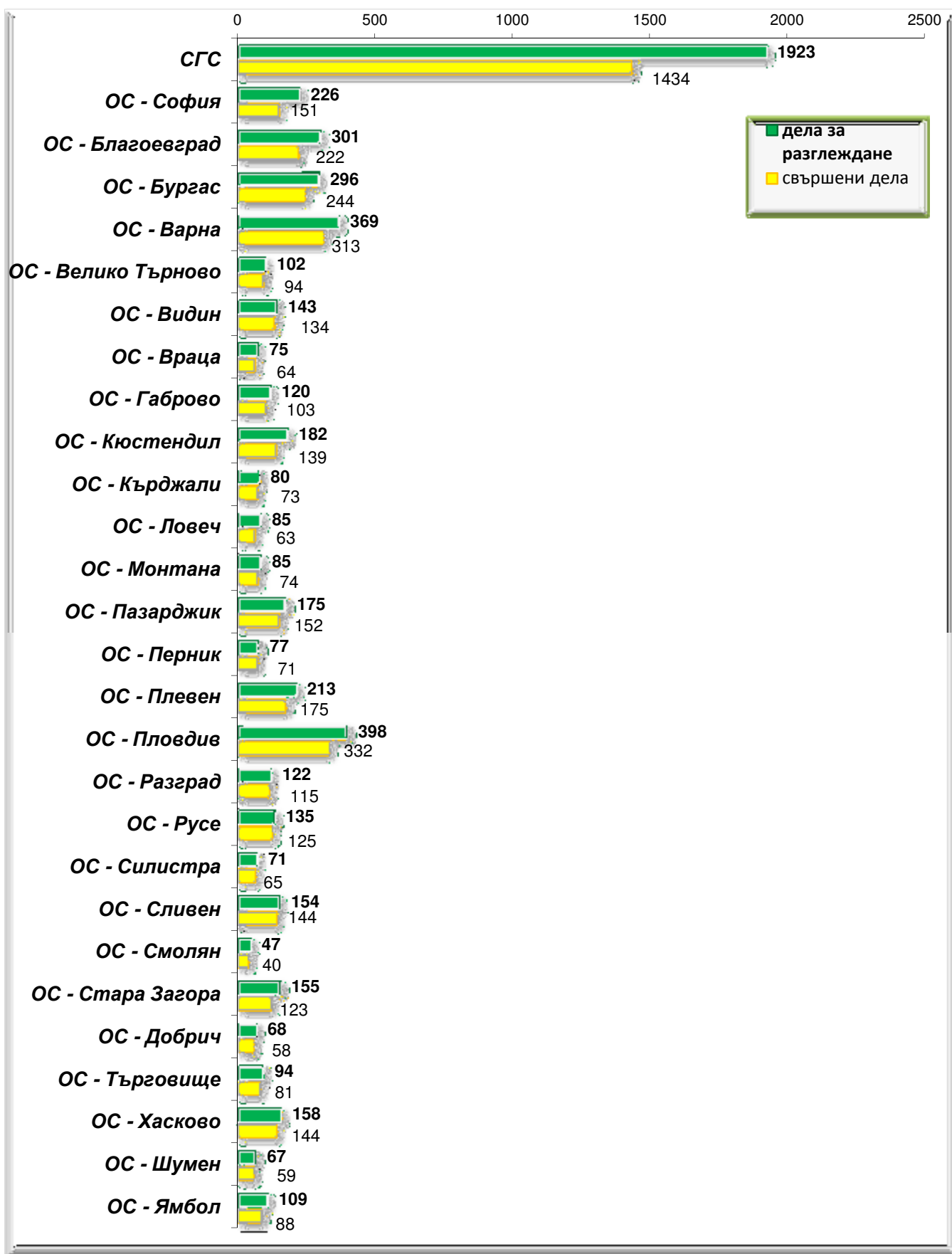
к18=к5-к6

к22=к19+к20-к21

СПРАВКА I

а	брой
Насрочвания на дела в ОЗ	10174
Отлагания на дела в ОЗ	3026

**Териториално разпределение на наказателните дела II инстанция
по окръжни райони за 2017 година**



Отчет за дейността на Районните съдилища в областните центрове за 12 месеца на 2017 година

Видове дела	година	Висящи в началото на периода	Постъпили през годината	В т.ч.:		Продължавани дела под същия номер	Общо постъпил и дела през отчетния период	Всичко за разглежда не	Свършени дела			Прекратени производства					Брой заседания	Висящи в края на периода	Обжалвани и протестирани		
				Върнати дела за ново разглеждане под нов номер	Повт. вменени и образувани под нов номер след прекр. на съд.пр-во (чл. 42, ал. 2, чл. 249 и чл. 288, т. 1 от НПК)				Всичко	В срок до 3 месеца		Със съдебен акт по същество	Всичко	Споразум. по чл.382 НПК	Споразум. по чл.384 НПК или спог. по 234 ГПК	Върнати за доразследване				По други причини	
										Брой	%										8а
а	б	1	2	2а	2б	3	4	5	6	6а	6б	7	8	8а	8б	8в	8г	9	10	11	
Граждански дела по общия ред	А	2015	17542	29927	224	0	284	30211	47753	31514	20549	65%	23563	7951	0	931	0	7020	59001	16239	9070
		2016	19466	35637	85	0	353	35990	55456	34922	16602	48%	26223	8699	0	1245	0	7454	82622	20534	8565
		2017	20549	52990	65	0	376	53366	73915	43639	15616	36%	32167	11472	82	1148	0	10242	87954	30276	9217
Производства по чл.310ГПК	Б	2015	1580	3484	18	0	5	3489	5069	3675	2834	77%	2443	1232	0	447	0	785	7129	1394	1189
		2016	1215	3659	0	0	2	3661	4876	3573	2068	58%	2317	1256	0	346	0	910	6744	1303	1108
		2017	1299	2609	3	0	4	2613	3912	2263	1225	54%	1537	726	7	335	0	384	6030	1649	700
Административни дела по ЗСПЗЗ и ЗВГЗГФ	В	2015	367	306	32	0	4	310	677	467	211	45%	316	151	0	4	0	147	1217	210	213
		2016	216	401	9	0	4	405	621	366	155	42%	208	158	0	1	0	157	840	255	194
		2017	255	303	17	0	14	317	572	301	158	52%	149	152	0	0	0	152	1270	271	128
Частни граждански дела	Г	2015	576	17137	8	0	14	17151	17727	16159	15768	98%	14107	2052	0	2	0	2050	7029	1568	331
		2016	1123	19256	0	0	3	19259	20382	18350	17063	93%	15885	2465	0	2	0	2463	7685	2032	339
		2017	2018	27733	5	0	10	27743	29761	26618	25643	96%	23114	3504	32	0	0	3472	26721	3143	236
Дела по чл.410 и чл.417 ГПК	Д	2015	2110	136598	3	0	34	136632	138742	135211	130307	96%	126985	8226	0	0	0	8226	31049	3531	8700
		2016	3530	132298	1	0	25	132323	135853	131148	124040	95%	123379	7769	0	3	0	7766	41764	4705	7316
		2017	4702	156369	1	0	33	156402	161104	152873	152815	100%	143411	9462	0	18	0	9444	45162	8231	4513
Дела от и срещу търговци	Е	2015	6788	10042	36	0	62	10104	16892	9528	5878	62%	7150	2378	0	196	0	2182	19744	7364	2176
		2016																			
		2017																			
Други граждански дела	Ж	2015	9732	18213	46	0	63	18276	28008	16624	12108	73%	12938	3686	0	212	0	3474	29208	11384	4897
		2016	16140	18859	8	0	14	18873	35013	16246	4614	28%	13257	2989	0	127	0	2862	28623	18767	3143
		2017	18765	4051	2	0	14	4065	22830	9947	3525	35%	8520	1427	31	61	0	1335	6867	12883	3760
Общо граждански дела	З	2015	38695	215707	367	0	466	216173	254868	213178	187655	88%	187502	25676	0	1792	0	23884	154377	41690	26576
		2016	41690	210110	103	0	401	210511	252201	204605	164542	80%	181269	23336	0	1724	0	21612	168278	47596	20665
		2017	47588	244055	93	0	451	244506	292094	235641	198982	84%	208898	26743	152	1562	0	25029	174004	56453	18554
Наказателни общ характер дела	И	2015	5646	15336	130	359	156	15492	21138	16019	11477	72%	5141	10878	6032	3574	622	650	39729	5119	3324
		2016	5121	16027	221	294	86	16113	21234	16563	11942	72%	5115	11448	6107	4008	611	722	38897	4671	3449
		2017	4672	14916	179	429	189	15105	19777	15536	11443	74%	4852	10684	5795	3764	546	579	37355	4241	2884
Наказателни частен характер дела	К	2015	1067	1356	31	3	31	1387	2454	1516	474	31%	614	902	8	53	3	838	6095	938	745
		2016	942	1389	68	2	13	1402	2344	1416	476	34%	596	820	4	41	2	773	5676	928	623
		2017	928	1095	27	18	46	1141	2069	1287	393	31%	562	725	4	36	10	675	3825	782	542
Дела по чл.78а НК	Л	2015	735	2432	16	21	20	2452	3187	2591	1834	71%	2341	250	0	0	79	171	4275	596	400
		2016	596	2640	16	25	4	2644	3240	2709	2118	78%	2484	225	0	0	80	145	4214	531	367
		2017	533	3191	17	67	16	3207	3740	3263	2737	84%	3017	246	0	0	97	149	5132	477	420

Видове дела	година	Висящи в началото на периода	Постъпили през годината	В т.ч.:		Продължаваша дела под същия номер	Общо постъпили и дела през отчетния период	Всичко за разглеждане	Свършени дела			Със съдебен акт по същество	Прекратени производства					Брой заседания	Висящи в края на периода	Обжалвани и протестирани	
				Върнати дела за ново разглеждане под нов номер	Повт. вменени и образувани под нов номер след прекр. на съд. пр-во (чл. 42, ал. 2, чл. 249 и чл. 288, т. 1 от НПК)				Всичко	В срок до 3 месеца			Всичко	Споразум. по чл.382 НПК	Споразум. по чл.384 НПК или спог. по 234 ГПК	Върнати за доразследване	По други причини				
										Брой	%										8
а	б	1	2	2а	2б	3	4	5	6	6а	6б	7	8	8а	8б	8в	8г	9	10	11	
Частни наказателни дела	М	2015	654	40865	9	24	42	40907	41561	40917	40707	99%	37160	3757	0	0	8	3749	17552	644	2290
		2016	642	46695	55	15	6	46701	47343	46626	45930	99%	42517	4109	0	0	4	4105	18343	717	2834
		2017	716	41142	10	19	42	41184	41900	41345	40668	98%	38773	2572	0	0	1	2571	18664	555	2842
Частни наказателни дела - разпити	Н	2015	0	3410	0	0	0	3410	3410	3410	3410	100%	3007	403	0	0	0	403		0	
		2016	0	3281	0	0	0	3281	3281	3281	3281	100%	2965	316	0	0	0	316		0	
		2017	0	3214	0	0	0	3214	3214	3214	3214	100%	2910	304	0	0	0	304		0	
Административно наказателен характер дела	О	2015	8273	24398	205	36	254	24652	32925	25887	14332	55%	23355	2532	0	0	8	2524	42760	7038	10426
		2016	7038	23010	433	8	54	23064	30102	23890	13880	58%	21446	2444	0	0	5	2439	39633	6212	10755
		2017	6212	22877	167	10	179	23056	29268	23588	14474	61%	21148	2440	0	0	0	2440	40031	5680	9950
Общо наказателни дела	П	2015	16375	87797	391	443	503	88300	104675	90340	72234	80%	71618	18722	6040	3627	720	8335	110411	14335	17185
		2016	14339	93042	793	344	163	93205	107544	94485	77627	82%	75123	19362	6111	4049	702	8500	106763	13059	18028
		2017	13061	86435	400	543	472	86907	99968	88233	72929	83%	71262	16971	5799	3800	654	6718	105007	11735	16638
ВСИЧКО ДЕЛА	Р	2015	55070	303504	758	443	969	304473	359543	303518	259889	86%	259120	44398	6040	5419	720	32219	264788	56025	43761
		2016	56029	303152	896	344	564	303716	359745	299090	242169	81%	256392	42698	6111	5773	702	30112	275041	60655	38693
		2017	60649	330490	493	543	923	331413	392062	323874	271911	84%	280160	43714	5951	5362	654	31747	279011	68188	35192
Брой съдии по щат общо	С	2015							639												
		2016							655												
		2017							659												
Натовареност по щат общо	Т	2015							46,89	39,58											
		2016							45,77	38,05											
		2017							49,58	40,96											
Отработени човекомесеци	Ч	2015							5863,86												
		2016							6800,37												
		2017							6806,28												
Действителна натовареност - ОБЩО	Я	2015							61,32	51,76											
		2016							52,90	43,98											
		2017							57,60	47,58											

Граждански дела по общия ред в районните съдилища в областните центрове за 2017 година

Съдилища	Висящи в началото на периода	Постъпили през годината	В т.ч.:		Продължавани дела под същия номер	Общо постъпили дела през отчетния период	Всичко за разглеждане	Свършени дела			Със съдебен акт по същество	Прекратени производства					Брой заседания	Висящи в края на периода	Обжалвани и протестирани
			Върнати дела за ново разглеждане под нов номер	Повт. внесени и образувани под нов номер след прекр. на съд.пр-во (чл. 42, ал. 2, чл. 249 и чл. 288, т. 1 от НПК)				Всичко	В срок до 3 месеца			Всичко	Споразум. по чл.382 НПК	Споразум. по чл.384 НПК или спог. по 234 ГПК	Върнати за доразследване	По други причини			
									Брой	%									
СРС	8470	23776				23776	32246	15241	3045	20%	11124	4117		102		4015	15953	17005	1922
РС - Благоевград	478	835	2		6	841	1319	834	379	45%	592	242		32		210	1740	485	132
РС - Бургас	701	1809	4	0	21	1830	2531	1719	748	44%	1239	480	0	42	0	438	2933	812	444
РС - Варна	2297	5058	13		59	5117	7414	4903	1422	29%	3713	1190		137		1053	7263	2511	1999
РС - Велико Търново	271	957	2	0	5	962	1233	931	506	54%	718	213	0	19	0	194	5033	302	172
РС - Видин	243	535			3	538	781	491	162	33%	356	135		12		123	736	290	103
РС - Враца	212	697			2	699	911	629	478	76%	470	159		17		142	754	282	143
РС - Габрово	205	477				477	682	488	211	43%	370	118		23		95	1494	194	121
РС - Кюстендил	252	558	3		2	560	812	582	410	70%	348	234		39		195	1042	230	118
РС - Кърджали	102	336	2		7	343	445	294	205	70%	216	78		11		67	534	151	69
РС - Ловеч	167	387	1		9	396	563	355	159	45%	249	106		20		86	769	208	89
РС - Монтана	179	685			2	687	866	604	310	51%	468	136		14		122	804	262	113
РС - Пазарджик	429	869	11	0	10	879	1308	820	257	31%	609	211	0	43	0	168	1823	488	226
РС - Перник	489	1679	3	0	3	1682	2171	1348	903	67%	1106	242	0	14	0	228	2401	823	254
РС - Плевен	625	1542	4	0	7	1549	2174	1677	695	41%	1299	378	0	87	0	291	11152	497	290
РС - Пловдив	2387	4568	8		168	4736	7123	4770	1538	32%	3454	1316		178		1138	8752	2353	1279
РС - Разград	177	442	1		2	444	621	443	350	79%	327	116		18		98	606	178	114
РС - Русе	377	978	1	0	21	999	1376	887	265	30%	635	252	0	44	0	208	1438	489	255
РС - Силистра	179	384	0	0	3	387	566	377	236	63%	265	112	0	28	0	84	681	189	94
РС - Сливен	380	1139	4		7	1146	1526	1146	821	72%	852	294		53		241	1621	380	198
РС - Смолян	118	408				408	526	361	213	59%	297	64		13		51	715	165	72
РС - Стара Загора	504	1182	2		3	1185	1689	1190	438	37%	911	279		83		196	1951	499	343
РС - Добрич	404	1094	1	0	13	1107	1511	988	424	43%	687	301	0	48	0	253	8515	523	138
РС - Търговище	120	449	1	0	1	450	570	380	168	44%	270	110	0	17	0	93	438	190	87
РС - Хасково	301	870	2	0	13	883	1184	917	453	49%	719	198	0	17	0	181	1312	267	168
РС - Шумен	224	676			8	684	908	642	326	51%	442	200	82			118	3990	266	147
РС - Ямбол	258	600			1	601	859	622	494	79%	431	191		37		154	3504	237	127

Производства по чл.310 ГПК в районните съдилища в областните центрове за 2017 година

Съдилища	Висящи в началото на периода	Постъпили през годината	В т.ч.:		Продължават дела под същия номер	Общо постъпили дела през отчетния период	Всичко за разглеждане	Свършени дела			Със съдебен акт по същество	Прекратени производства					Брой заседания	Висящи в края на периода	Обжалвани и протестирани
			Върнати дела за ново разглеждане под нов номер	Повт. внесени и образувани под нов номер след прекр. на съд.пр-во (чл. 42, ал. 2, чл. 249 и чл. 288, т. 1 от НПК)				Всичко	В срок до 3 месеца			Всичко	Споразум. по чл.382 НПК	Споразум. по чл.384 НПК или спог. по 234 ГПК	Върнати за доразследване	По други причини			
									Брой	%									
СРС	729	768				768	1497	409	122	30%	294	115		27		88	1505	1088	263
РС - Благоевград	17	45			1	46	63	50	19	38%	36	14		10		4	74	13	11
РС - Бургас	55	170	0	0	0	170	225	177	97	55%	94	83	0	21	0	62	255	48	28
РС - Варна	45	172				172	217	137	58	42%	107	30				30	119	80	58
РС - Велико Търново	37	75	0	0	1	76	113	94	60	64%	50	44	0	29	0	15	477	19	18
РС - Видин	15	57				57	72	52	52	100%	52	0					52	20	10
РС - Враца	14	89				89	103	87	87	100%	57	30				30	67	16	21
РС - Габрово	11	47				47	58	49	29	59%	34	15		11		4	218	9	10
РС - Кюстендил	12	40				40	52	38	35	92%	27	11		7		4	75	14	13
РС - Кърджали	11	33	0		0	33	44	37	34	92%	19	18		16		2	55	7	3
РС - Ловеч	18	47				47	65	56	24	43%	26	30		12		18	90	9	8
РС - Монтана	8	25				25	33	31	30	97%	26	5		2		3	31	2	6
РС - Пазарджик	30	62	0	0	0	62	92	76	24	32%	55	21	0	14	0	7	141	16	29
РС - Перник	28	74	0	0	0	74	102	84	68	81%	67	17	0	8	0	9	137	18	27
РС - Плевен	29	120	0	0	2	122	151	124	79	64%	83	41	0	27	0	14	687	27	33
РС - Пловдив	82	186				186	268	183	60	33%	124	59		34		25	448	85	53
РС - Разград	13	32				32	45	36	33	92%	24	12		8		4	32	9	4
РС - Русе	27	119	0	0	0	119	146	108	56	52%	74	34	0	28	0	6	149	38	14
РС - Силистра	11	27	0		0	27	38	33	30	91%	25	8	0	7	0	1	51	5	2
РС - Сливен	14	89				89	103	82	78	95%	41	41		33		8	96	21	12
РС - Смолян	10	18				18	28	22	13	59%	17	5		1		4	12	6	4
РС - Стара Загора	18	85				85	103	79	46	58%	46	33				33	82	24	20
РС - Добрич	18	74	1	0	0	74	92	67	32	48%	42	25	0	19	0	6	587	25	16
РС - Търговище	5	37	0	0	0	37	42	35	23	66%	25	10	0	7	0	3	39	7	8
РС - Хасково	7	32	2	0	0	32	39	37	11	30%	33	4	0	2	0	2	57	2	15
РС - Шумен	27	42				42	69	38	25	66%	31	7	7				238	31	0
РС - Ямбол	8	44				44	52	42	0	0%	28	14		12		2	256	10	14

Административни дела по ЗСПЗЗ и ЗВГЗГФ в районните съдилища в областните центрове за 2017 година

Съдилища	Висящи в началото на периода	Постъпили през годината	В т.ч.:		Продължават дела под същия номер	Общо постъпили дела през отчетния период	Всичко за разглеждане	Свършени дела			Със съдебен акт по същество	Прекратени производства					Брой заседания	Висящи в края на периода	Обжалвани и протестирани
			Върнати дела за ново разглеждане под нов номер	Повт. внесени и образувани под нов номер след прекр. на съд.пр-во (чл. 42, ал. 2, чл. 249 и чл. 288, т. 1 от НПК)				Всичко	В срок до 3 месеца			Всичко	Споразум. по чл.382 НПК	Споразум. по чл.384 НПК или спог. по 234 ГПК	Върнати за доразследване	По други причини			
									Брой	%									
СРС	138	39				39	177	22	4	18%	12	10		0		10	578	155	0
РС - Благоевград	5	12			1	13	18	9	4	44%	4	5				5	23	9	1
РС - Бургас	3	16	2	0	0	16	19	12	6	50%	8	4	0	0	0	4	32	7	8
РС - Варна	25	39	2		1	40	65	45	19	42%	24	21				21	93	20	17
РС - Велико Търново	1	8	0	0	0	8	9	7	6	86%	4	3	0	0	0	3	43	2	4
РС - Видин	4					0	4	0	0	0%	0	0							4
РС - Враца	5	16	2			16	21	15	12	80%	6	9				9	14	6	8
РС - Габрово	1					0	1	1	0	0%	1	0							0
РС - Кюстендил	6	15	1			15	21	11	4	36%	4	7				7	31	10	5
РС - Кърджали	1	3	0		0	3	4	2	1	50%	1	1		0		1	2	2	1
РС - Ловеч	14	16	2		6	22	36	27	15	56%	9	18				18	86	9	11
РС - Монтана	8	13				13	21	15	3	20%	12	3		0		3	16	6	10
РС - Пазарджик	4	9	0	0	0	9	13	10	2	20%	3	7	0	0	0	7	19	3	3
РС - Перник	0	5	0	0	0	5	5	5	2	40%	3	2	0	0	0	2	10	0	0
РС - Плевен	9	12	1	0	2	14	23	21	16	76%	9	12	0	0	0	12	113	2	15
РС - Пловдив	12	10	2		1	11	23	15	5	33%	10	5				5	40	8	11
РС - Разград	0	6				6	6	4	4	100%	0	4				4	4	2	1
РС - Русе	1	10	0	0	0	10	11	10	9	90%	3	7	0	0	0	7	7	1	1
РС - Силистра	0	5	0		0	5	5	3	3	100%	2	1	0	0	0	1	3	2	0
РС - Сливен	2	17				17	19	14	12	86%	8	6				6	10	5	5
РС - Смолян	3	7	1			7	10	9	6	67%	7	2				2	11	1	5
РС - Стара Загора	4	15	1			15	19	12	5	42%	8	4				4	16	7	9
РС - Добрич	0	5	0	0	0	5	5	2	2	100%	0	2	0	0	0	2	20	3	0
РС - Търговище	3	0	0	0	0	0	3	1	0	0%	1	0	0	0	0	0	2	2	2
РС - Хасково	5	2	1	0	0	2	7	7	3	43%	2	5	0	0	0	5	7	0	1
РС - Шумен	0	14	2		3	17	17	13	7	54%	6	7	0			7	61	4	6
РС - Ямбол	1	9				9	10	9	8	89%	2	7				7	29	1	4

Частни граждански дела в районните съдилища в областните центрове за 2017 година

Съдилища	Висящи в началото на периода	Постъпили през годината	В т.ч.:		Продължават дела под същия номер	Общо постъпили дела през отчетния период	Всичко за разглеждане	Свършени дела			Със съдебен акт по същество	Прекратени производства					Брой заседания	Висящи в края на периода	Обжалвани и протестирани
			Върнати дела за ново разглеждане под нов номер	Повт. внесени и образувани под нов номер след прекр. на съд.пр-во (чл. 42, ал. 2, чл. 249 и чл. 288, т. 1 от НПК)				Всичко	В срок до 3 месеца			Всичко	Споразум. по чл.382 НПК	Споразум. по чл.384 НПК или спог. по 234 ГПК	Върнати за доразследване	По други причини			
									Брой	%									
СРС	1517	9546				9546	11063	8459	8020	95%	7268	1191		0		1191	17546	2604	0
РС - Благоевград	19	408				408	427	398	384	96%	218	180				180	70	29	1
РС - Бургас	39	1169	0	0	2	1171	1210	1172	1129	96%	928	244	0	0	0	244	272	38	22
РС - Варна	82	2421			5	2426	2508	2440	2346	96%	2138	302				302	215	68	48
РС - Велико Търново	13	632	0	0	0	632	645	633	625	99%	590	43	0	0	0	43	632	12	7
РС - Видин	27	579				579	606	558	513	92%	473	85				85	558	48	9
РС - Враца	9	460				460	469	457	449	98%	415	42				42	32	12	3
РС - Габрово	8	397				397	405	395	388	98%	349	46				46	436	10	10
РС - Кюстендил	12	507				507	519	507	501	99%	460	47				47	54	12	1
РС - Кърджали	13	191	0		0	191	204	198	192	97%	164	34		0		34	38	6	13
РС - Ловеч	2	288				288	290	285	280	98%	246	39				39	96	5	5
РС - Монтана	8	341				341	349	332	324	98%	300	32		0		32	214	17	8
РС - Пазарджик	31	751	0	0	0	751	782	748	711	95%	657	91	0	0	0	91	789	34	12
РС - Перник	3	364	0	0	0	364	367	363	363	100%	343	20	0	0	0	20	21	4	2
РС - Плевен	23	864	0	0	0	864	887	863	835	97%	743	120	0	0	0	120	1568	24	15
РС - Пловдив	66	2579	3		1	2580	2646	2576	2478	96%	2217	359				359	409	70	26
РС - Разград	3	378				378	381	378	374	99%	331	47				47	41	3	6
РС - Русе	26	1120	0	0	0	1120	1146	1106	1073	97%	962	144	0	0	0	144	209	40	4
РС - Силистра	9	363	0	0	0	363	372	364	361	99%	315	49	0	0	0	49	71	8	4
РС - Сливен	6	734				734	740	726	719	99%	681	45				45	25	14	24
РС - Смолян	0	224				224	224	218	215	99%	202	16				16	229	6	4
РС - Стара Загора	20	726			1	727	747	723	706	98%	665	58				58	113	24	2
РС - Добрич	23	670	0	0	0	670	693	682	651	95%	629	53	0	0	0	53	1373	11	0
РС - Търговище	4	265	0	0	0	265	269	265	263	99%	244	21	0	0	0	21	31	4	0
РС - Хасково	20	486	2	0	0	486	506	495	479	97%	393	102	0	0	0	102	56	11	4
РС - Шумен	23	507				507	530	514	508	99%	459	55	32			23	696	16	3
РС - Ямбол	12	763			1	764	776	763	756	99%	724	39				39	927	13	3

Дела по чл. 410 и чл. 417 ГПК в районните съдилища в областните центрове за 2017 година

Съдилища	Висящи в началото на периода	Постъпили през годината	В т.ч.:		Продължават дела под същия номер	Общо постъпили дела през отчетния период	Всичко за разглеждане	Свършени дела			Със съдебен акт по същество	Прекратени производства					Брой заседания	Висящи в края на периода	Обжалвани и протестирани
			Върнати дела за ново разглеждане под нов номер	Повт. внесени и образувани под нов номер след прекр. на съд.пр-во (чл. 42, ал. 2, чл. 249 и чл. 288, т. 1 от НПК)				Всичко	В срок до 3 месеца			Всичко	Споразум. по чл.382 НПК	Споразум. по чл.384 НПК или спог. по 234 ГПК	Върнати за доразследване	По други причини			
									Брой	%									
СРС	4284	56448				56448	60732	53109	53109	100%	50233	2876		18		2858	196	7623	3020
РС - Благоевград	0	2264				2264	2264	2259	2259	100%	2074	185			185			5	32
РС - Бургас	94	6176	0	0	15	6191	6285	6235	6230	100%	5745	490	0	0	0	490	0	50	145
РС - Варна	72	11311				11311	11383	11346	11330	100%	10664	682			682			37	238
РС - Велико Търново	1	2566	0	0	0	2566	2567	2561	2560	100%	2385	176	0	0	0	176	2933	6	21
РС - Видин	25	2369				2369	2394	2335	2331	100%	2150	185			185	2335		59	37
РС - Враца	47	4391				4391	4438	4396	4394	100%	3921	475			475			42	26
РС - Габрово	0	2034				2034	2034	2027	2027	100%	1863	164			164	3982		7	31
РС - Кюстендил	3	1623			1	1624	1627	1624	1624	100%	1519	105			105			3	23
РС - Кърджали	0	984	0		0	984	984	983	983	100%	932	51		0	51	0		1	17
РС - Ловеч	3	1808				1808	1811	1805	1805	100%	1697	108			108			6	52
РС - Монтана	2	3080				3080	3082	3062	3060	100%	2818	244		0	244	0		20	17
РС - Пазарджик	8	3306	1	0	0	3306	3314	3293	3293	100%	3160	133	0	0	0	133	3293	21	51
РС - Перник	0	6837	0	0	0	6837	6837	6837	6837	100%	6263	574	0	0	0	574	0	0	86
РС - Плевен	13	6709	0	0	0	6709	6722	6716	6710	100%	6257	459	0	0	0	459	10586	6	53
РС - Пловдив	73	13367			3	13370	13443	13201	13189	100%	12746	455			455	9	242	339	
РС - Разград	2	2098			1	2099	2101	2098	2097	100%	1883	215			215	3		3	20
РС - Русе	17	5693	0	0	0	5693	5710	5689	5687	100%	5375	314	0	0	0	314	1	21	32
РС - Силистра	9	1234	0		1	1235	1244	1231	1231	100%	1046	185	0	0	0	185	0	13	52
РС - Сливен	1	4667			5	4672	4673	4668	4665	100%	4458	210			210	2		5	
РС - Смолян	0	856				856	856	853	852	100%	780	73			73	1891		3	24
РС - Стара Загора	7	4693			2	4695	4702	4681	4679	100%	4454	227			227	0		21	69
РС - Добрич	22	3009	0	0	0	3009	3031	3019	3019	100%	2675	344	0	0	0	344	10267	12	12
РС - Търговище	0	1302	0	0	2	1304	1304	1303	1303	100%	1206	97	0	0	0	97	0	1	32
РС - Хасково	5	1813	0	0	3	1816	1821	1819	1818	100%	1702	117	0	0	0	117	0	2	28
РС - Шумен	5	2436				2436	2441	2438	2438	100%	2241	197	0		197	3696		3	30
РС - Ямбол	9	3295				3295	3304	3285	3285	100%	3164	121			121	5968		19	26

Други граждански дела в районните съдилища в областните центрове за 2017 година

Съдилища	Висящи в началото на периода	Постъпили през годината	В т.ч.:		Продължават дела под същия номер	Общо постъпили дела през отчетния период	Всичко за разглеждане	Свършени дела			Със съдебен акт по същество	Прекратени производства					Брой заседания	Висящи в края на периода	Обжалвани и протестирани
			Върнати дела за ново разглеждане под нов номер	Повт. внесени и образувани под нов номер след прекр. на съд. пр-во (чл. 42, ал. 2, чл. 249 и чл. 288, т. 1 от НПК)				Всичко	В срок до 3 месеца			Всичко	Споразум. по чл.382 НПК	Споразум. по чл.384 НПК или спог. по 234 ГПК	Върнати за доразследване	По други причини			
									Брой	%									
СРС	17956	42				42	17998	5901	228	4%	5273	628		24		604	162	12097	3406
РС - Благоевград	0	1				1	1	1	1	100%	1	0						0	
РС - Бургас	48	310	0	0	2	312	360	311	262	84%	245	66	0	4	0	62	482	49	41
РС - Варна	171	493			1	494	665	580	483	83%	433	147				147	591	85	47
РС - Велико Търново	3	2	0	0	0	2	5	4	1	25%	3	1	0	0	0	1	16	1	3
РС - Видин	27	121				121	148	118	98	83%	102	16				16	177	30	
РС - Враца	23	156			1	157	180	160	156	98%	145	15				15	223	20	11
РС - Габрово	0	0				0	0	0	0	0%	0	0					2	0	0
РС - Кюстендил	3					0	3	3	1	33%	3	0					8	0	
РС - Кърджали	9	166	0		0	166	175	152	148	97%	127	25		0		25	210	23	2
РС - Ловеч	17	75				75	92	78	66	85%	74	4				4	97	14	3
РС - Монтана	0	4				4	4	3	3	100%	2	1		0		1	4	1	1
РС - Пазарджик	39	207	0	0	0	207	246	217	177	82%	179	38	0	2	0	36	277	29	9
РС - Перник	5	2	0	0	0	2	7	2	1	50%	1	1	0	0	0	1	3	5	6
РС - Плевен	32	341	0	0	1	342	374	345	324	94%	259	86	0	0	0	86	1450	29	23
РС - Пловдив	2	2				2	4	4	2	50%	1	3				3	3	0	3
РС - Разград	17	87	1		2	89	106	92	90	98%	79	13				13	104	14	12
РС - Русе	261	1137	1	0	5	1142	1403	1048	678	65%	825	223	0	30	0	193	1435	355	129
РС - Силистра	19	167	0	0	0	167	186	162	157	97%	152	10	0	0	0	10	181	24	7
РС - Сливен	6	6				6	12	11	8	73%	8	3				3	6	1	3
РС - Смолян	21	13				13	34	34	31	91%	13	21				21	22	0	2
РС - Стара Загора	51	188				188	239	191	148	77%	155	36				36	200	48	35
РС - Добрич	0	0	0	0	0	0	0	0	0	0%	0	0	0	0	0	0	0	0	0
РС - Търговище	19	143	0	0	0	143	162	146	120	82%	135	11	0	1	0	10	145	16	3
РС - Хасково	2	7	0	0	0	7	9	8	7	88%	3	5	0	0	0	5	3	1	2
РС - Шумен	14	224				224	238	220	202	92%	189	31	31				274	18	5
РС - Ямбол	20	157			2	159	179	156	133	85%	113	43				43	792	23	7

Общо граждански дела в районните съдилища в областните центрове за 2017 година

Съдилища	Висящи в началото на периода	Постъпили през годината	В т.ч.:		Продължават дела под същия номер	Общо постъпили дела през отчетния период	Всичко за разглеждане	Свършени дела			Със съдебен акт по същество	Прекратени производства					Брой заседания	Висящи в края на периода	Обжалвани и протестирани
			Върнати дела за ново разглеждане под нов номер	Повт. внесени и образувани под нов номер след прекр. на съд.пр-во (чл. 42, ал. 2, чл. 249 и чл. 288, т. 1 от НПК)				Всичко	В срок до 3 месеца			Всичко	Споразум. по чл.382 НПК	Споразум. по чл.384 НПК или спог. по 234 ГПК	Върнати за доразследване	По други причини			
									Брой	%									
СРС	33094	90619	0	0	0	90619	123713	83141	64528	78%	74204	8937	0	171	0	8766	35940	40572	8611
РС - Благоевград	519	3565	2	0	8	3573	4092	3551	3046	86%	2925	626	0	42	0	584	1907	541	177
РС - Бургас	940	9650	6	0	40	9690	10630	9626	8472	88%	8259	1367	0	67	0	1300	3974	1004	688
РС - Варна	2692	19494	15	0	66	19560	22252	19451	15658	80%	17079	2372	0	137	0	2235	8281	2801	2407
РС - Велико Търново	326	4240	2	0	6	4246	4572	4230	3758	89%	3750	480	0	48	0	432	9134	342	225
РС - Видин	341	3661	0	0	3	3664	4005	3554	3156	89%	3133	421	0	12	0	409	3858	451	159
РС - Враца	310	5809	2	0	3	5812	6122	5744	5576	97%	5014	730	0	17	0	713	1090	378	212
РС - Габрово	225	2955	0	0	0	2955	3180	2960	2655	90%	2617	343	0	34	0	309	6132	220	172
РС - Кюстендил	288	2743	4	0	3	2746	3034	2765	2575	93%	2361	404	0	46	0	358	1210	269	160
РС - Кърджали	136	1713	2	0	7	1720	1856	1666	1563	94%	1459	207	0	27	0	180	839	190	105
РС - Ловеч	221	2621	3	0	15	2636	2857	2606	2349	90%	2301	305	0	32	0	273	1138	251	168
РС - Монтана	205	4148	0	0	2	4150	4355	4047	3730	92%	3626	421	0	16	0	405	1069	308	155
РС - Пазарджик	541	5204	12	0	10	5214	5755	5164	4464	86%	4663	501	0	59	0	442	6342	591	330
РС - Перник	525	8961	3	0	3	8964	9489	8639	8174	95%	7783	856	0	22	0	834	2572	850	375
РС - Плевен	731	9588	5	0	12	9600	10331	9746	8659	89%	8650	1096	0	114	0	982	25556	585	429
РС - Пловдив	2622	20712	13	0	173	20885	23507	20749	17272	83%	18552	2197	0	212	0	1985	9661	2758	1711
РС - Разград	212	3043	2	0	5	3048	3260	3051	2948	97%	2644	407	0	26	0	381	790	209	157
РС - Русе	709	9057	2	0	26	9083	9792	8848	7768	88%	7874	974	0	102	0	872	3239	944	435
РС - Силистра	227	2180	0	0	4	2184	2411	2170	2018	93%	1805	365	0	35	0	330	987	241	159
РС - Сливен	409	6652	4	0	12	6664	7073	6647	6303	95%	6048	599	0	86	0	513	1760	426	242
РС - Смолян	152	1526	1	0	0	1526	1678	1497	1330	89%	1316	181	0	14	0	167	2880	181	111
РС - Стара Загора	604	6889	3	0	6	6895	7499	6876	6022	88%	6239	637	0	83	0	554	2362	623	478
РС - Добрич	467	4852	2	0	13	4865	5332	4758	4128	87%	4033	725	0	67	0	658	20762	574	166
РС - Търговище	151	2196	1	0	3	2199	2350	2130	1877	88%	1881	249	0	25	0	224	655	220	132
РС - Хасково	340	3210	7	0	16	3226	3566	3283	2771	84%	2852	431	0	19	0	412	1435	283	218
РС - Шумен	293	3899	2	0	11	3910	4203	3865	3506	91%	3368	497	152	0	0	345	8955	338	191
РС - Ямбол	308	4868	0	0	4	4872	5180	4877	4676	96%	4462	415	0	49	0	366	11476	303	181

Наказателни общ характер дела в районните съдилища в областните центрове за 2017 година

Съдилища	Висящи в началото на периода	Постъпили през годината	В т.ч.:				Общо постъпили дела през отчетния период	Всичко за разглеждане	Свършени дела			Със съдебен акт по същество	Прекратени производства					Брой заседания	Висящи в края на периода	Обжалвани и протестирани
			Върнати дела за ново разглеждане под нов номер	Повт. внесени и образувани под нов номер след прекр. на съд.пр-во (чл. 42, ал. 2, чл. 249 и чл. 288, т. 1 от НПК)	Продължавани дела под същия номер	Всичко			В срок до 3 месеца		Всичко		Споразум. по чл.382 НПК	Споразум. по чл.384 НПК или спог. по 234 ГПК	Върнати за доразследване	По други причини				
									Брой	%							Всичко			
СРС	2825	3126			121	3247	6072	3702	1399	38%	1473	2229	1689		155	385	12459	2370	1115	
РС - Благоевград	78	302	9	17		302	380	316	220	70%	128	188	103	74	6	5	915	64	57	
РС - Бургас	133	738	13	14	8	746	879	776	630	81%	217	559	254	268	13	24	1404	103	122	
РС - Варна	262	1080		71	13	1093	1355	1085	851	78%	367	718	236	423	32	27	2140	270	179	
РС - Велико Търново	41	300	5	0	1	301	342	294	257	87%	66	228	145	78	4	1	1316	48	45	
РС - Видин	101	361	0	7	0	361	462	381	279	73%	132	249	35	195	17	2	962	81	94	
РС - Враца	35	237	3			237	272	251	222	88%	46	205	175	23	6	1	450	21	29	
РС - Габрово	35	253		5		253	288	226	186	82%	116	110	5	99		6	445	62	51	
РС - Кюстендил	112	332	4	14	3	335	447	345	218	63%	78	267	77	159	15	16	924	102	48	
РС - Кърджали	29	244	6	11	3	247	276	243	214	88%	112	131	83	26	14	8	378	33	47	
РС - Ловеч	23	211		9	3	214	237	209	187	89%	31	178	141	27	7	3	348	28	19	
РС - Монтана	16	307	4	0	0	307	323	308	295	96%	63	245	176	61	4	4	441	15	23	
РС - Пазарджик	80	524	8	16	4	528	608	536	467	87%	215	321	154	140	15	12	969	72	91	
РС - Перник	59	256	0	9	0	256	315	253	201	79%	72	181	79	92	4	6	575	62	45	
РС - Плевен	94	973	40	37	7	980	1074	991	891	90%	242	749	310	376	63	0	2969	83	143	
РС - Пловдив	251	1462	19	104	12	1474	1725	1477	1239	84%	311	1166	360	710	82	14	2864	248	245	
РС - Разград	38	247	2	3		247	285	259	227	88%	72	187	42	131	5	9	403	26	44	
РС - Русе	47	688	10	18	6	694	741	677	621	92%	165	512	397	94	19	2	905	64	94	
РС - Силистра	41	216	6	0	4	220	261	213	199	93%	61	152	52	89	8	3	308	48	31	
РС - Сливен	83	569	20	9	1	570	653	556	458	82%	211	345	125	181	12	27	987	97	82	
РС - Смолян	8	149				149	157	144	141	98%	48	96	19	77			220	13	9	
РС - Стара Загора	82	709	14	43	1	710	792	712	630	88%	216	496	412	63	21		1056	80	85	
РС - Добрич	53	384	6	4	0	384	437	374	331	89%	73	301	233	54	6	8	690	63	25	
РС - Търговище	14	203	6	7	0	203	217	200	185	93%	49	151	118	25	6	2	301	17	38	
РС - Хасково	31	275	0	5	1	276	307	275	250	91%	55	220	140	66	9	5	466	32	27	
РС - Шумен	21	340	2	5	1	341	362	330	313	95%	59	271	221	41	4	5	899	32	24	
РС - Ямбол	80	430	2	21		430	510	403	332	82%	174	229	14	192	19	4	1561	107	72	

Наказателни частен характер дела в районите съдилища в областните центрове за 2017 година

Съдилища	Висящи в началото на периода	Постъпили през годината	В т.ч.:		Продълж аваци дела под същия номер	Общо постъпили дела през отчетния период	Всичко за разглеждане	Свършени дела			Със съдебен акт по същество	Прекратени производства					Брой заседания	Висящи в края на периода	Обжалвани и протестирани
			Върнати дела за ново разглежда не под нов номер	Повт. внесени и образувани под нов номер след прекр. на съд.пр-во (чл. 42, ал. 2, чл. 249 и чл. 288, т. 1 от НПК)				Всичко	В срок до 3 месеца			Всичко	Споразум. по чл.382 НПК	Споразум. по чл.384 НПК или спог. по 234 ГПК	Върнати за доразслед ване	По други причини			
									Брой	%									
СРС	470	263			20	283	753	405	59	15%	159	246	2		3	241	150	348	146
РС - Благоевград	36	43	2	3		43	79	51	11	22%	21	30			7	23	256	28	21
РС - Бургас	28	48	3		2	49	77	57	22	39%	35	22	0	0	0	22	192	20	29
РС - Варна	75	64			4	69	144	84	14	17%	45	39				39	400	60	53
РС - Велико Търново	10	19	0	0	0	19	29	20	9	45%	9	11	0	0	0	11	151	9	6
РС - Видин	13	26	0		2	26	39	24	7	29%	16	8	0	0	0	8	126	15	16
РС - Враца	8	24	2			24	32	21	11	52%	13	8				8	66	11	9
РС - Габрово	7	11				11	18	14	7	50%	8	6				6	35	4	13
РС - Кюстендил	13	17	1			19	32	17	4	24%	11	6				6	105	15	14
РС - Кърджали	7	24	0	0	0	24	31	28	17	61%	13	15		1		14	69	3	8
РС - Ловеч	11	14	1		1	15	26	16	6	38%	5	11	2			9	96	10	4
РС - Монтана	3	23	1	0	0	23	26	21	15	71%	5	16	0	0	0	16	51	5	6
РС - Пазарджик	20	44	1	0	2	46	66	43	18	42%	20	23	0	6	0	17	186	23	24
РС - Перник	11	20	0	1	0	20	31	21	5	24%	10	11	0	0	0	11	100	10	11
РС - Плевен	16	34	4	0	0	34	50	40	18	45%	15	25	0	3	0	22	196	10	17
РС - Пловдив	42	79	2	3	3	82	124	76	25	33%	30	46		12		34	328	48	32
РС - Разград	11	24	1			24	35	30	10	33%	19	11		3		8	76	5	13
РС - Русе	15	34	1	1	1	35	50	32	15	47%	18	14	0	0	0	14	91	18	14
РС - Силистра	4	22	0	0	0	22	26	22	12	55%	10	12	0	0	0	12	58	4	10
РС - Сливен	19	63	6		6	69	88	54	25	46%	11	43		2		41	168	34	20
РС - Смолян	6	15				15	21	17	11	65%	3	14				14	45	4	4
РС - Стара Загора	18	42	0	1	3	45	63	38	8	21%	18	20		3		17	137	25	18
РС - Добрич	43	39	1	0	1	40	83	43	9	21%	18	25	0	0	0	25	283	40	14
РС - Търговище	1	27	0	0	1	28	29	26	21	81%	10	16	0	0	0	16	43	3	11
РС - Хасково	16	34	0	1	0	34	50	34	13	38%	18	16	0	0	0	16	125	16	11
РС - Шумен	8	18	0	0	0	18	26	22	11	50%	10	12	0	0	0	12	112	4	11
РС - Ямбол	17	24	1			24	41	31	10	32%	12	19		6		13	180	10	7

Дела по чл. 78а НК в районните съдилища в областните центрове за 2017 година

Съдилища	Висящи в началото на периода	Постъпили през годината	В т.ч.:		Продължават дела под същия номер	Общо постъпили дела през отчетния период	Всичко за разглеждане	Свършени дела			Със съдебен акт по същество	Прекратени производства					Брой заседания	Висящи в края на периода	Обжалвани и протестирани
			Върнати дела за ново разглеждане под нов номер	Повт. внесени и образувани под нов номер след прекр. на съд.пр-во (чл. 42, ал. 2, чл. 249 и чл. 288, т. 1 от НПК)				Всичко	В срок до 3 месеца			Всичко	Споразум. по чл.382 НПК	Споразум. по чл.384 НПК или спог. по 234 ГПК	Върнати за доразследване	По други причини			
									Брой	%									
СРС	253	445			9	454	707	504	180	36%	405	99			26	73	976	203	116
РС - Благоевград	6	73		2		73	79	66	56	85%	64	2			2		120	13	7
РС - Бургас	27	174	2	2	0	174	201	182	170	93%	173	9	0	0	7	2	223	19	29
РС - Варна	20	169		11	1	170	190	157	145	92%	129	28				28	178	33	16
РС - Велико Търново	3	65	0	0	0	65	68	64	61	95%	61	3	0	0	1	2	178	4	4
РС - Видин	10	78	0	0	0	78	88	80	76	95%	77	3	0	0	0	3	110	8	13
РС - Враца	6	65				65	71	65	61	94%	65	0					73	6	5
РС - Габрово	3	40				40	43	39	31	79%	39	0					61	4	11
РС - Кюстендил	23	107		3	2	109	132	113	82	73%	108	5			2	3	205	19	20
РС - Кърджали	6	79	0	4	0	79	85	70	64	91%	64	6			6		96	15	16
РС - Ловеч	2	37				37	39	36	36	100%	35	1				1	37	3	1
РС - Монтана	2	70	2	0	0	70	72	69	65	94%	69	0	0	0	0	0	90	3	3
РС - Пазарджик	12	115	0	4	0	115	127	118	110	93%	107	11	0	0	5	6	165	9	17
РС - Перник	6	21	0	0	0	21	27	25	20	80%	23	2	0	0	0	2	51	2	3
РС - Плевен	15	231	6	6	1	232	247	233	229	98%	221	12	0	0	0	12	528	14	12
РС - Пловдив	46	318	1	7	1	319	365	332	295	89%	307	25			20	5	490	33	58
РС - Разград	9	61				61	70	65	60	92%	65	0					86	5	7
РС - Русе	18	117	0	3	0	117	135	119	104	87%	118	1	0	0	1	0	153	16	12
РС - Силистра	5	50	0	0	0	50	55	51	50	98%	50	1	0	0	0	1	63	4	1
РС - Сливен	11	177				177	188	177	168	95%	174	3				3	213	11	12
РС - Смолян	1	38				38	39	36	36	100%	36	0					40	3	2
РС - Стара Загора	18	150	0	11	1	151	169	157	145	92%	144	13			13		198	12	12
РС - Добрич	8	114	1	0	0	114	122	107	101	94%	102	5	0	0	1	4	160	15	4
РС - Търговище	5	107	3	8	0	107	112	107	105	98%	98	9	0	0	8	1	103	5	16
РС - Хасково	9	99	0	3	1	100	109	102	101	99%	98	4	0	0	3	1	126	7	11
РС - Шумен	7	128	2	0	0	128	135	125	124	99%	123	2	0	0	0	2	247	10	5
РС - Ямбол	2	63		3		63	65	64	62	97%	62	2			2		162	1	7

Частни наказателни дела в районните съдилища в областните центрове за 2017 година

Съдилища	Висящи в началото на периода	Постъпили през годината	В т.ч.:		Продължават дела под същия номер	Общо постъпили дела през отчетния период	Всичко за разглеждане	Свършени дела			Със съдебен акт по същество	Прекратени производства					Брой заседания	Висящи в края на периода	Обжалвани и протестирани
			Върнати дела за ново разглеждане под нов номер	Повт. внесени и образувани под нов номер след прекр. на съд.пр-во (чл. 42, ал. 2, чл. 249 и чл. 288, т. 1 от НПК)				Всичко	В срок до 3 месеца			Всичко	Споразум. по чл.382 НПК	Споразум. по чл.384 НПК или спог. по 234 ГПК	Върнати за доразследване	По други причини			
									Брой	%									
СРС	302	9032			31	9063	9365	9148	8624	94%	8602	546			546	2729	217	1434	
РС - Благоевград	13	1395	2	2	1	1396	1409	1401	1399	100%	1347	54			54	242	8	61	
РС - Бургас	64	3266	1	0	0	3266	3330	3291	3280	100%	3178	113	0	0	113	770	39	107	
РС - Варна	50	2536		10		2536	2586	2551	2534	99%	1829	722			722	1095	35	121	
РС - Велико Търново	11	1230	1	0	0	1230	1241	1233	1229	100%	1196	37	0	0	37	1841	8	64	
РС - Видин	12	944	0	0	0	944	956	944	943	100%	904	40	0	0	40	251	12	41	
РС - Враца	15	566				566	581	572	566	99%	418	154			154	364	9	39	
РС - Габрово	10	1065				1065	1075	1070	1066	100%	1052	18			18	175	5	22	
РС - Кюстендил	27	1362				1362	1389	1364	1359	100%	1328	36		1	35		25	30	
РС - Кърджали	2	671	0	0	0	671	673	671	670	100%	644	27			27	193	2	18	
РС - Ловеч	9	651	1		1	652	661	657	654	100%	628	29			29	261	4	30	
РС - Монтана	10	1397	0	0	0	1397	1407	1403	1401	100%	1382	21	0	0	21	206	4	22	
РС - Пазарджик	4	1124	0	0	0	1124	1128	1115	1113	100%	1087	28	0	0	28	1219	13	47	
РС - Перник	16	1512	0	0	0	1512	1528	1521	1508	99%	1494	27	0	0	27	271	7	43	
РС - Плевен	22	1181	0	0	0	1181	1203	1184	1179	100%	1089	95	0	0	95	2066	19	117	
РС - Пловдив	39	4090	1	2		4090	4129	4082	4054	99%	3910	172			172	1323	47	262	
РС - Разград	6	344				344	350	341	340	100%	325	16			16	73	9	22	
РС - Русе	8	1003	0	5	2	1005	1013	1004	1001	100%	871	133	0	0	133	302	9	83	
РС - Силистра	16	448	0	0	0	448	464	453	452	100%	420	33	0	0	33	229	11	27	
РС - Сливен	20	524	1		2	526	546	535	526	98%	464	71			71	290	11	37	
РС - Смолян	2	296				296	298	294	293	100%	287	7			7	312	4	20	
РС - Стара Загора	22	1891			4	1895	1917	1897	1880	99%	1822	75			75	376	20	76	
РС - Добрич	13	713	0	0	1	714	727	713	707	99%	684	29	0	0	29	403	14	28	
РС - Търговище	1	557	0	0	0	557	558	554	553	100%	538	16	0	0	16	60	4	17	
РС - Хасково	6	742	0	0	0	742	748	744	742	100%	709	35	0	0	35	226	4	19	
РС - Шумен	4	1835	2	0	0	1835	1839	1832	1830	100%	1813	19	0	0	19	2320	7	16	
РС - Ямбол	12	767	1			767	779	771	765	99%	752	19			19	1067	8	39	

Частни наказателни дела - разпити в районните съдилища в областните центрове за 2017 година

Съдилища	Висящи в началото на периода	Постъпили през годината	В т.ч.:		Продължават дела под същия номер	Общо постъпили дела през отчетния период	Всичко за разглеждане	Свършени дела			Със съдебен акт по същество	Прекратени производства					Брой заседания	Висящи в края на периода	Обжалвани и протестирани
			Върнати дела за ново разглеждане под нов номер	Повт. внесени и образувани под нов номер след прекр. на съд.пр-во (чл. 42, ал. 2, чл. 249 и чл. 288, т. 1 от НПК)				Всичко	В срок до 3 месеца			Всичко	Споразум. по чл.382 НПК	Споразум. по чл.384 НПК или спог. по 234 ГПК	Върнати за доразследване	По други причини			
									Брой	%									
СРС		361				361	361	361	100%	361	0					x	0	x	
РС - Благоевград		124				124	124	124	100%	121	3			3		x	0	x	
РС - Бургас	0	269	0	0	0	269	269	269	100%	266	3	0	0	0	3	x	0	x	
РС - Варна		70				70	70	70	100%		70			70		x	0	x	
РС - Велико Търново	0	123	0	0	0	123	123	123	100%	119	4	0	0	0	4	x	0	x	
РС - Видин	0	86	0	0	0	86	86	86	100%	86	0	0	0	0	0	x	0	x	
РС - Враца		114				114	114	114	100%	114	0					x	0	x	
РС - Габрово		71				71	71	71	100%	0	71			71		x	0	x	
РС - Кюстендил		67				67	67	67	100%	63	4			4		x	0	x	
РС - Кърджали	0	83	0	0	0	83	83	83	100%	83	0					x	0	x	
РС - Ловеч		39				39	39	39	100%	38	1			1		x	0	x	
РС - Монтана	0	32	0	0	0	32	32	32	100%	32	0	0	0	0	0	x	0	x	
РС - Пазарджик	0	61	0	0	0	61	61	61	100%	59	2	0	0	0	2	x	0	x	
РС - Перник	0	29	0	0	0	29	29	29	100%	25	4	0	0	0	4	x	0	x	
РС - Плевен	0	183	0	0	0	183	183	183	100%	183	0	0	0	0	0	x	0	x	
РС - Пловдив		228				228	228	228	100%	223	5			5		x	0	x	
РС - Разград		136				136	136	136	100%	135	1			1		x	0	x	
РС - Русе	0	125	0	0	0	125	125	125	100%	0	125	0	0	0	125	x	0	x	
РС - Силистра	0	29	0	0	0	29	29	29	100%	29	0	0	0	0	0	x	0	x	
РС - Сливен		14				14	14	14	100%	14	0					x	0	x	
РС - Смолян		117				117	117	117	100%	117	0					x	0	x	
РС - Стара Загора	0	150				150	150	150	100%	150	0					x	0	x	
РС - Добрич	0	178	0	0	0	178	178	178	100%	176	2	0	0	0	2	x	0	x	
РС - Търговище	0	25	0	0	0	25	25	25	100%	24	1	0	0	0	1	x	0	x	
РС - Хасково	0	76	0	0	0	76	76	76	100%	76	0	0	0	0	0	x	0	x	
РС - Шумен	0	356	0	0	0	356	356	356	100%	348	8	0	0	0	8	x	0	x	
РС - Ямбол		68				68	68	68	100%	68	0					x	0	x	

Административно наказателен характер дела в районните съдилища в областните центрове за 2017 година

Съдилища	Висящи в началото на периода	Постъпили през годината	В т.ч.:				Всичко за разглеждане	Свършени дела			Със съдебен акт по съществуване	Прекратени производства					Брой заседания	Висящи в края на периода	Обжалвани и протестирани
			Върнати дела за ново разглеждане под нов номер	Повт. внесени и образувани под нов номер след прекр. на съд.пр-во (чл. 42, ал. 2, чл. 249 и чл. 288, т. 1 от НПК)	Продължавани дела под същия номер	Общо постъпили дела през отчетния период		Всичко	В срок до 3 месеца			Всичко	Споразум. по чл.382 НПК	Споразум. по чл.384 НПК или спог. по 234 ГПК	Върнати за доразследване	По други причини			
									Брой	%									
СРС	2887	6586			151	6737	9624	7147	2570	36%	6510	637				637	11883	2477	3144
РС - Благоевград	144	608	33			608	752	620	469	76%	525	95				95	1017	132	281
РС - Бургас	341	1835	25	3	9	1844	2185	1906	1520	80%	1736	170	0	0	0	170	2630	279	718
РС - Варна	550	2075				2075	2625	2233	1501	67%	2042	191				191	3297	392	1191
РС - Велико Търново	64	574	1	0	1	575	639	570	451	79%	452	118	0	0	0	118	1645	69	145
РС - Видин	111	439	11	0	0	439	550	428	273	64%	406	22	0	0	0	22	848	122	277
РС - Враца	36	299				299	335	290	260	90%	270	20				20	411	45	116
РС - Габрово	84	357				357	441	390	253	65%	361	29				29	559	51	157
РС - Кюстендил	170	472	7			472	642	507	273	54%	469	38				38	904	135	168
РС - Кърджали	105	420	2	0	2	422	527	462	377	82%	429	33				33	645	65	122
РС - Ловеч	120	348	10		1	349	469	344	162	47%	306	38				38	735	125	103
РС - Монтана	30	414	5	0	0	414	444	393	368	94%	370	23	0	0	0	23	562	51	137
РС - Пазарджик	134	502	7	0	0	502	636	499	309	62%	459	40	0	0	0	40	999	137	192
РС - Перник	127	498	0	0	0	498	625	531	332	63%	486	45	0	0	0	45	839	94	192
РС - Плевен	126	955	0	0	0	955	1081	940	794	84%	865	75	0	0	0	75	2503	141	334
РС - Пловдив	467	2298	22			2298	2765	2290	1554	68%	1895	395				395	3691	475	970
РС - Разград	56	204	10			204	260	207	151	73%	192	15				15	307	53	97
РС - Русе	94	628	16	6	6	634	728	606	501	83%	568	38	0	0	0	38	924	122	283
РС - Силистра	49	195	0	0	0	195	244	209	172	82%	196	13	0	0	0	13	279	35	103
РС - Сливен	72	482	1	1	1	483	555	437	287	66%	388	49				49	702	118	194
РС - Смолян	20	196				196	216	192	158	82%	162	30				30	296	24	56
РС - Стара Загора	109	787				787	896	704	460	65%	578	126				126	1089	192	244
РС - Добрич	95	312	0	0	5	317	412	300	147	49%	263	37	0	0	0	37	666	112	120
РС - Търговище	26	248	2	0	1	249	275	252	242	96%	224	28	0	0	0	28	236	23	98
РС - Хасково	31	350	0	0	0	350	381	312	268	86%	253	59	0	0	0	59	540	69	104
РС - Шумен	76	458	2	0	2	460	536	468	376	80%	421	47	0	0	0	47	911	68	243
РС - Ямбол	88	337	13			337	425	351	246	70%	322	29				29	913	74	161

Общо наказателни дела в районните съдилища в областните центрове за 2017 година

Съдилища	Висящи в началото на периода	Постъпили през годината	В т.ч.:		Продължават дела под същия номер	Общо постъпили дела през отчетния период	Всичко за разглеждане	Свършени дела			Със съдебен акт по същество	Прекратени производства					Брой заседания	Висящи в края на периода	Обжалвани и протестирани
			Върнати дела за ново разглеждане под нов номер	Повт. внесени и образувани под нов номер след прекр. на съд. пр-во (чл. 42, ал. 2, чл. 249 и чл. 288, т. 1 от НПК)				Всичко	В срок до 3 месеца			Всичко	Споразум. по чл.382 НПК	Споразум. по чл.384 НПК или спог. по 234 ГПК	Върнати за доразследване	По други причини			
									Брой	%									
СРС	6737	19813	0	0	332	20145	26882	21267	13193	62%	17510	3757	1691	0	184	1882	28197	5615	5955
РС - Благоевград	277	2545	46	24	1	2546	2823	2578	2279	88%	2206	372	103	74	15	180	2550	245	427
РС - Бургас	593	6330	44	21	18	6348	6941	6481	5891	91%	5605	876	254	268	20	334	5219	460	1005
РС - Варна	957	5994	0	96	19	6013	6970	6180	5115	83%	4412	1768	236	423	32	1077	7110	790	1560
РС - Велико Търново	129	2311	7	0	2	2313	2442	2304	2130	92%	1903	401	145	78	5	173	5131	138	264
РС - Видин	247	1934	11	9	0	1934	2181	1943	1664	86%	1621	322	35	195	17	75	2297	238	441
РС - Враца	100	1305	5	0	0	1305	1405	1313	1234	94%	926	387	175	23	6	183	1364	92	198
РС - Габрово	139	1797	0	5	0	1797	1936	1810	1614	89%	1576	234	5	99	0	130	1275	126	254
РС - Кюстендил	345	2357	12	17	7	2364	2709	2413	2003	83%	2057	356	77	159	18	102	2138	296	280
РС - Кърджали	149	1521	8	15	5	1526	1675	1557	1425	92%	1345	212	83	27	20	82	1381	118	211
РС - Ловеч	165	1300	12	9	6	1306	1471	1301	1084	83%	1043	258	143	27	7	81	1477	170	157
РС - Монтана	61	2243	12	0	0	2243	2304	2226	2176	98%	1921	305	176	61	4	64	1350	78	191
РС - Пазарджик	250	2370	16	20	6	2376	2626	2372	2078	88%	1947	425	154	146	20	105	3538	254	371
РС - Перник	219	2336	0	10	0	2336	2555	2380	2095	88%	2110	270	79	92	4	95	1836	175	294
РС - Плевен	273	3557	50	43	8	3565	3838	3571	3294	92%	2615	956	310	379	63	204	8262	267	623
РС - Пловдив	845	8475	45	116	16	8491	9336	8485	7395	87%	6676	1809	360	722	102	625	8696	851	1567
РС - Разград	120	1016	13	3	0	1016	1136	1038	924	89%	808	230	42	134	5	49	945	98	183
РС - Русе	182	2595	27	33	15	2610	2792	2563	2367	92%	1740	823	397	94	20	312	2375	229	486
РС - Силистра	115	960	6	0	4	964	1079	977	914	94%	766	211	52	89	8	62	937	102	172
РС - Сливен	205	1829	28	10	10	1839	2044	1773	1478	83%	1262	511	125	183	12	191	2360	271	345
РС - Смолян	37	811	0	0	0	811	848	800	756	95%	653	147	19	77	0	51	913	48	91
РС - Стара Загора	249	3729	14	55	9	3738	3987	3658	3273	89%	2928	730	412	66	34	218	2856	329	435
РС - Добрич	212	1740	8	4	7	1747	1959	1715	1473	86%	1316	399	233	54	7	105	2202	244	191
РС - Търговище	47	1167	11	15	2	1169	1216	1164	1131	97%	943	221	118	25	14	64	743	52	180
РС - Хасково	93	1576	0	9	2	1578	1671	1543	1450	94%	1209	334	140	66	12	116	1483	128	172
РС - Шумен	116	3135	8	5	3	3138	3254	3133	3010	96%	2774	359	221	41	4	93	4489	121	299
РС - Ямбол	199	1689	17	24	0	1689	1888	1688	1483	88%	1390	298	14	198	21	65	3883	200	286

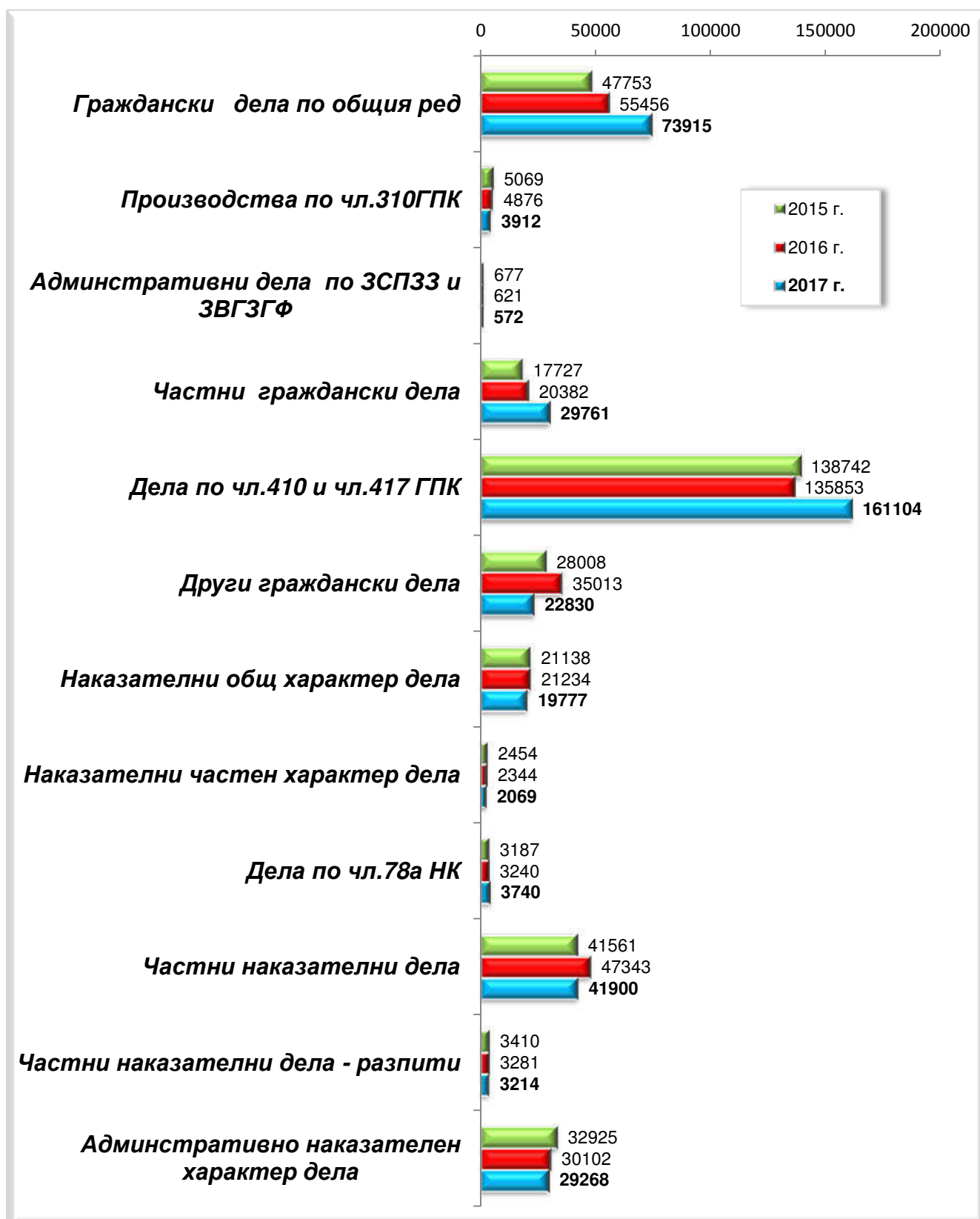
Всичко дела в районните съдилища в областните центрове за 2017 година

Съдилища	Висящи в началото на периода	Постъпили през годината	В т.ч.:		Продължават дела под същия номер	Общо постъпили дела през отчетния период	Всичко за разглеждане	Свършени дела			Със съдебен акт по същество	Прекратени производства					Брой заседания	Висящи в края на периода	Обжалвани и протестирани
			Върнати дела за ново разглеждане под нов номер	Повт. внесени и образувани под нов номер след прекр. на съд.пр-во (чл. 42, ал. 2, чл. 249 и чл. 288, т. 1 от НПК)				Всичко	В срок до 3 месеца			Всичко	Споразум. по чл.382 НПК	Споразум. по чл.384 НПК или спог. по 234 ГПК	Върнати за доразследване	По други причини			
									Брой	%									
СРС	39831	110432	0	0	332	110764	150595	104408	77721	74%	91714	12694	1691	171	184	10648	64137	46187	14566
РС - Благоевград	796	6110	48	24	9	6119	6915	6129	5325	87%	5131	998	103	116	15	764	4457	786	604
РС - Бургас	1533	15980	50	21	58	16038	17571	16107	14363	89%	13864	2243	254	335	20	1634	9193	1464	1693
РС - Варна	3649	25488	15	96	85	25573	29222	25631	20773	81%	21491	4140	236	560	32	3312	15391	3591	3967
РС - Велико Търново	455	6551	9	0	8	6559	7014	6534	5888	90%	5653	881	145	126	5	605	14265	480	489
РС - Видин	588	5595	11	9	3	5598	6186	5497	4820	88%	4754	743	35	207	17	484	6155	689	600
РС - Враца	410	7114	7	0	3	7117	7527	7057	6810	96%	5940	1117	175	40	6	896	2454	470	410
РС - Габрово	364	4752	0	5	0	4752	5116	4770	4269	89%	4193	577	5	133	0	439	7407	346	426
РС - Кюстендил	633	5100	16	17	10	5110	5743	5178	4578	88%	4418	760	77	205	18	460	3348	565	440
РС - Кърджали	285	3234	10	15	12	3246	3531	3223	2988	93%	2804	419	83	54	20	262	2220	308	316
РС - Ловеч	386	3921	15	9	21	3942	4328	3907	3433	88%	3344	563	143	59	7	354	2615	421	325
РС - Монтана	266	6391	12	0	2	6393	6659	6273	5906	94%	5547	726	176	77	4	469	2419	386	346
РС - Пазарджик	791	7574	28	20	16	7590	8381	7536	6542	87%	6610	926	154	205	20	547	9880	845	701
РС - Перник	744	11297	3	10	3	11300	12044	11019	10269	93%	9893	1126	79	114	4	929	4408	1025	669
РС - Плевен	1004	13145	55	43	20	13165	14169	13317	11953	90%	11265	2052	310	493	63	1186	33818	852	1052
РС - Пловдив	3467	29187	58	116	189	29376	32843	29234	24667	84%	25228	4006	360	934	102	2610	18357	3609	3278
РС - Разград	332	4059	15	3	5	4064	4396	4089	3872	95%	3452	637	42	160	5	430	1735	307	340
РС - Русе	891	11652	29	33	41	11693	12584	11411	10135	89%	9614	1797	397	196	20	1184	5614	1173	921
РС - Силистра	342	3140	6	0	8	3148	3490	3147	2932	93%	2571	576	52	124	8	392	1924	343	331
РС - Сливен	614	8481	32	10	22	8503	9117	8420	7781	92%	7310	1110	125	269	12	704	4120	697	587
РС - Смолян	189	2337	1	0	0	2337	2526	2297	2086	91%	1969	328	19	91	0	218	3793	229	202
РС - Стара Загора	853	10618	17	55	15	10633	11486	10534	9295	88%	9167	1367	412	149	34	772	5218	952	913
РС - Добрич	679	6592	10	4	20	6612	7291	6473	5601	87%	5349	1124	233	121	7	763	22964	818	357
РС - Търговище	198	3363	12	15	5	3368	3566	3294	3008	91%	2824	470	118	50	14	288	1398	272	312
РС - Хасково	433	4786	7	9	18	4804	5237	4826	4221	87%	4061	765	140	85	12	528	2918	411	390
РС - Шумен	409	7034	10	5	14	7048	7457	6998	6516	93%	6142	856	373	41	4	438	13444	459	490
РС - Ямбол	507	6557	17	24	4	6561	7068	6565	6159	94%	5852	713	14	247	21	431	15359	503	467

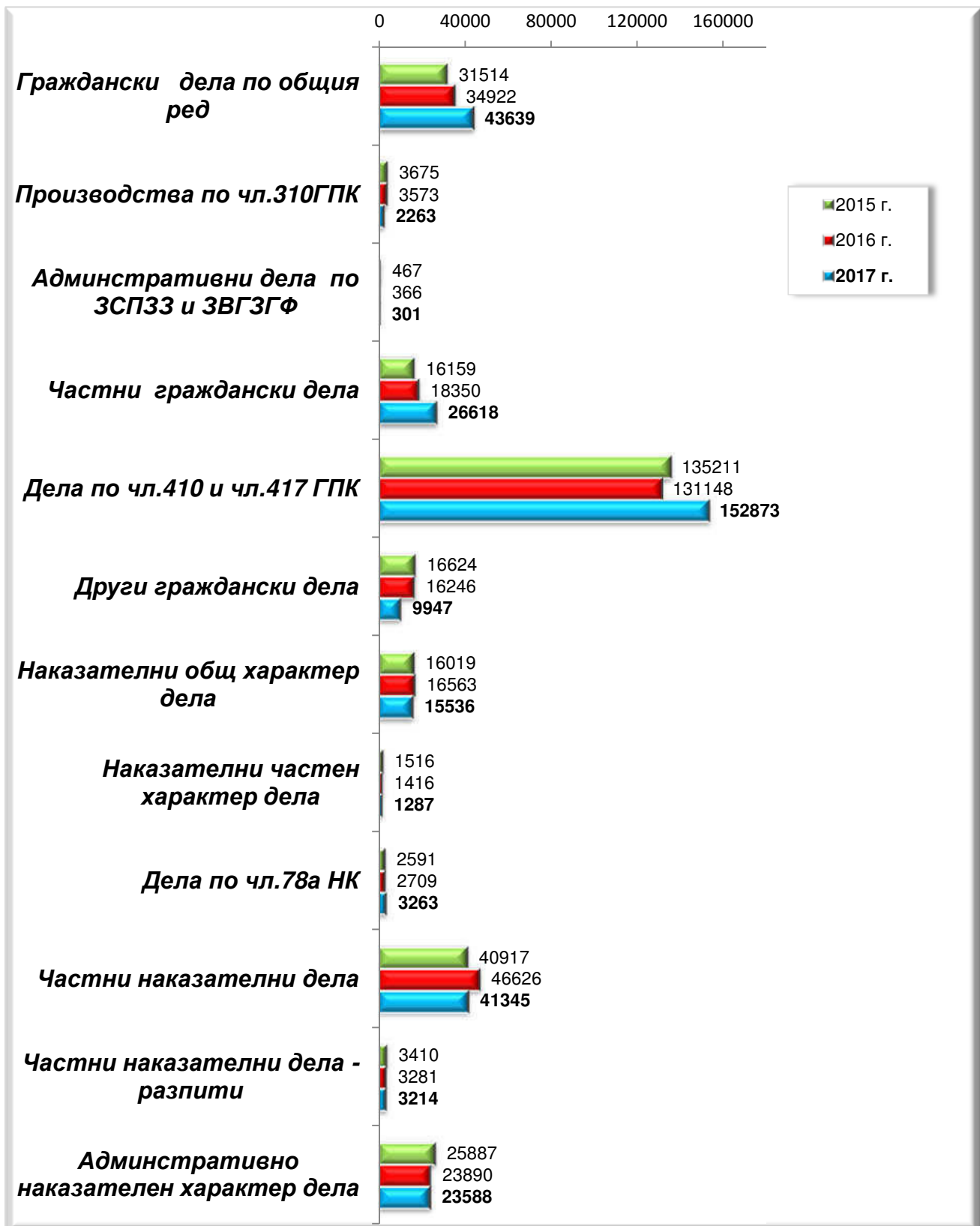
**Брой съдии по щат, натовареност по щат и действителна натовареност на съдиите
в районните съдилища в областните центрове за 2017 година**

Районни съдилища	Брой съдии по щат - ОБЩО	Натовареност по щат - ОБЩО		Брой граждански съдии по щат	Натовареност по щат на гражданските съдии		Брой наказателни съдии по щат	Натовареност по щат на наказателните съдии		Отработени човекомесеци	Действителна натовареност - ОБЩО	
		Към всичко дела за разглеждане	Към всичко свършени дела		Към всичко дела за разглеждане	Към всичко свършени дела		Към всичко дела за разглеждане	Към всичко свършени дела		Към всичко дела за разглеждане	Към всичко свършени дела
СРС	194	64,69	44,85	134	76,94	51,70	60	37,34	29,54	1896,95	79,39	55,04
РС - Благоевград	15	38,42	34,05	8	42,63	36,99	7	33,61	30,69	151,5	45,64	40,46
РС - Бургас	33	44,37	40,67	19	46,62	42,22	14	41,32	38,58	312	56,32	51,63
РС - Варна	54	45,10	39,55	35	52,98	46,31	19	30,57	27,11	572	51,09	44,81
РС - Велико Търново	19	30,76	28,66	10	38,10	35,25	9	22,61	21,33	227,33	30,85	28,74
РС - Видин	12	42,96	38,17	6	55,63	49,36	6	30,29	26,99	140	44,19	39,26
РС - Враца	15	41,82	39,21	9	56,69	53,19	6	19,51	18,24	168	44,80	42,01
РС - Габрово	10	42,63	39,75	6	44,17	41,11	4	40,33	37,71	112	45,68	42,59
РС - Кюстендил	10	47,86	43,15	5	50,57	46,08	5	45,15	40,22	102	56,30	50,76
РС - Кърджали	7	42,04	38,37	4	38,67	34,71	3	46,53	43,25	84	42,04	38,37
РС - Ловеч	9	40,07	36,18	5	47,62	43,43	4	30,65	27,10	108	40,07	36,18
РС - Монтана	10	55,49	52,28	6	60,49	56,21	4	48,00	46,38	97	68,65	64,67
РС - Пазарджик	18	38,80	34,89	11	43,60	39,12	7	31,26	28,24	176,97	47,36	42,58
РС - Перник	17	59,04	54,01	11	71,89	65,45	6	35,49	33,06	174	69,22	63,33
РС - Плевен	24	49,20	46,24	13	66,22	62,47	11	29,08	27,05	264	53,67	50,44
РС - Пловдив	59	46,39	41,29	33	59,36	52,40	26	29,92	27,20	554	59,28	52,77
РС - Разград	8	45,79	42,59	5	54,33	50,85	3	31,56	28,83	96	45,79	42,59
РС - Русе	25	41,95	38,04	14	58,29	52,67	11	21,15	19,42	282,5	44,55	40,39
РС - Силистра	9	32,31	29,14	4	50,23	45,21	5	17,98	16,28	108	32,31	29,14
РС - Сливен	17	44,69	41,27	10	58,94	55,39	7	24,33	21,11	154	59,20	54,68
РС - Смолян	5	42,10	38,28	3	46,61	41,58	2	35,33	33,33	60	42,10	38,28
РС - Стара Загора	21	45,58	41,80	13	48,07	44,08	8	41,53	38,10	212	54,18	49,69
РС - Добрич	19	31,98	28,39	12	37,03	33,04	7	23,32	20,42	215,6	33,82	30,02
РС - Търговище	9	33,02	30,50	5	39,17	35,50	4	25,33	24,25	86,43	41,26	38,11
РС - Хасково	10	43,64	40,22	6	49,53	45,60	4	34,81	32,15	120	43,64	40,22
РС - Шумен	16	38,84	36,45	9	38,92	35,79	7	38,74	37,30	189	39,46	37,03
РС - Ямбол	14	42,07	39,08	7	61,67	58,06	7	22,48	20,10	143	49,43	45,91

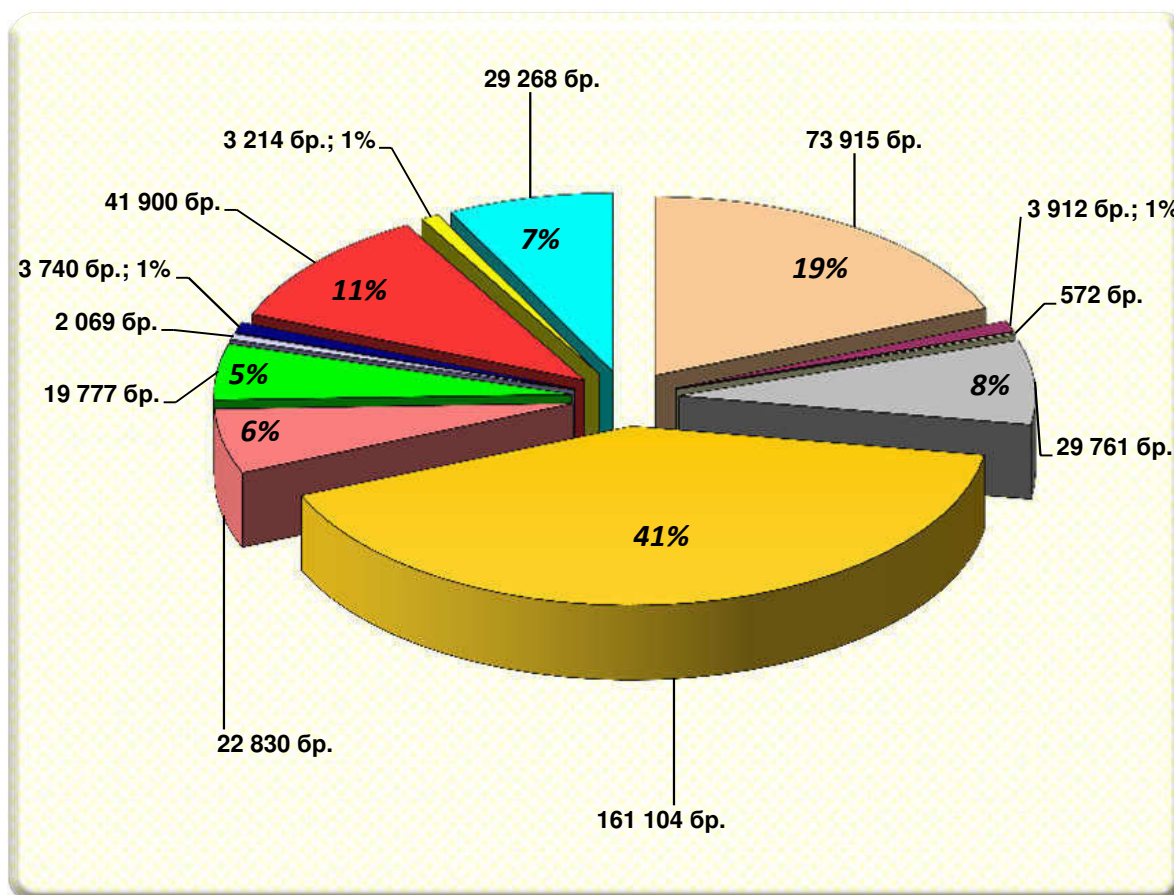
Районни съдилища в областните центрове
Съотношение на видовете дела за РАЗГЛЕЖДАНЕ
за 2015, 2016 и 2017 година



Районни съдилища в областните центрове
Съотношение на видовете СВЪРШЕНИ дела
за 2015, 2016 и 2017 година

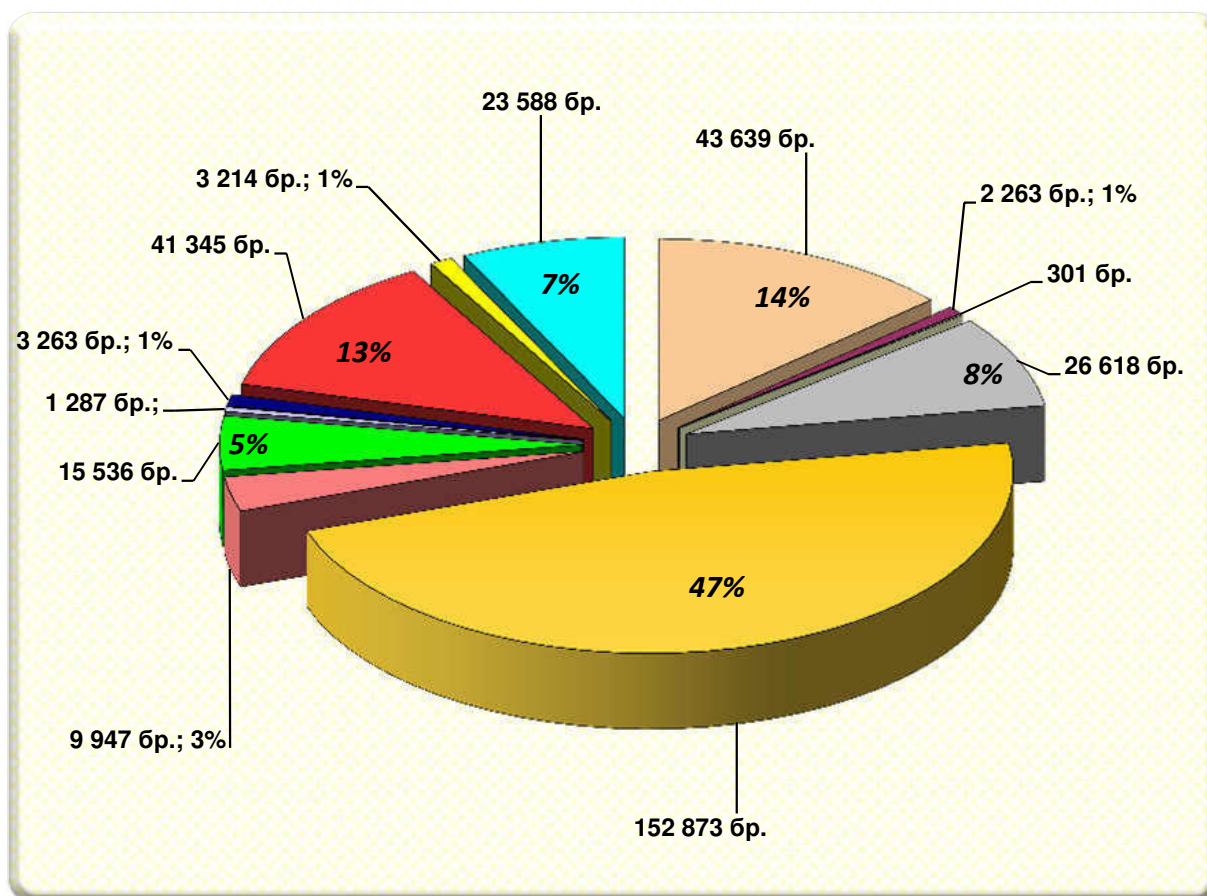


**Районни съдилища в областните центрове
Дялово разпределение на видове дела
към общия брой дела за РАЗГЛЕЖДАНЕ
за 2017 година**



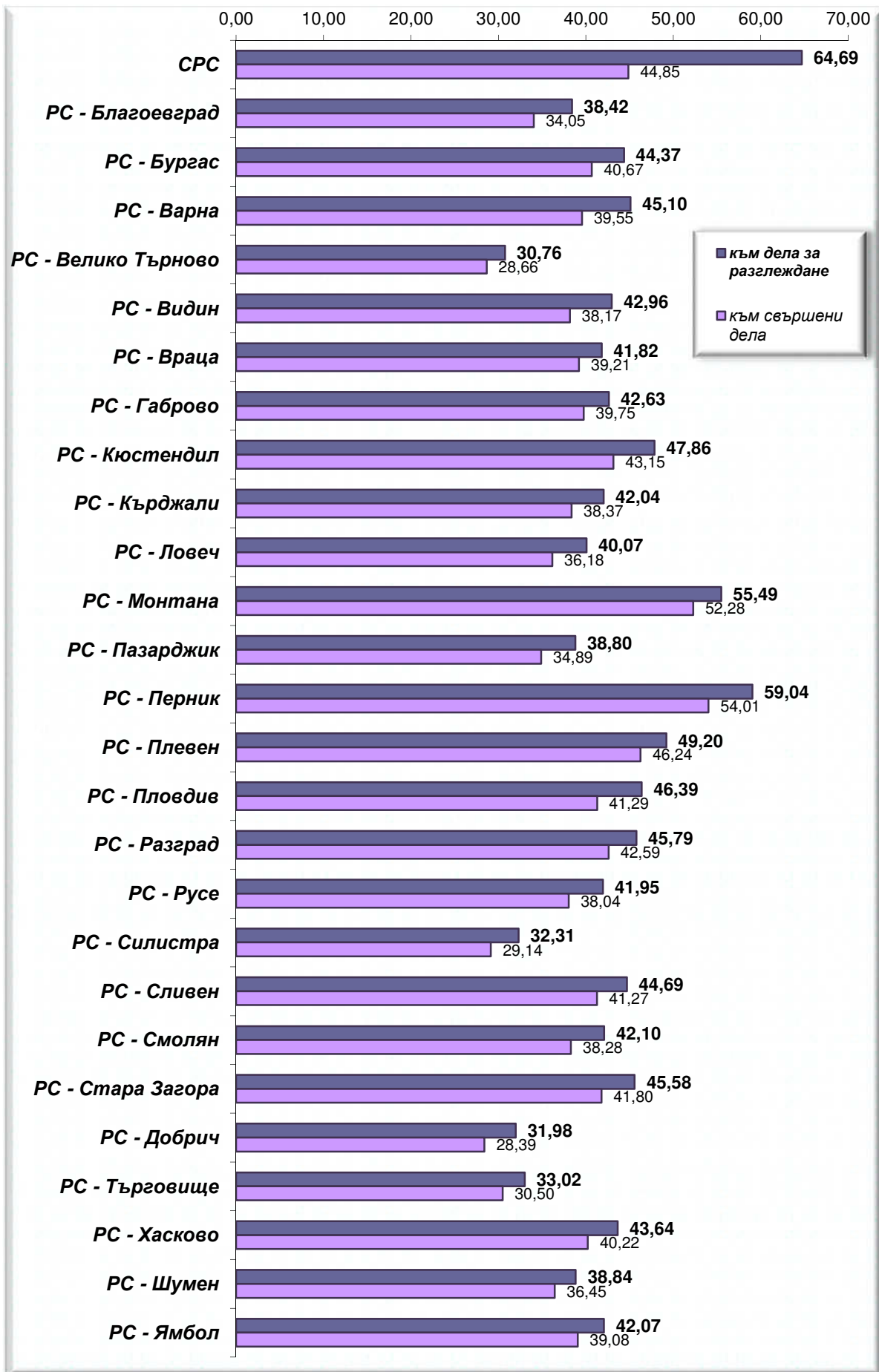
№	Дела за разглеждане	бр.
1	Граждански дела	73 915
2	Производства по чл.310 ГПК	3 912
3	Администр.по ЗСПЗЗ и ЗВГЗГФ	572
4	Частни граждански дела	29 761
5	Дела по чл.410 и чл.417 от ГПК	161 104
6	Други граждански дела	22 830
7	Наказателни дела общ характ.	19 777
8	Наказателни дела частен характер	2 069
9	Дела по чл.78а НК	3 740
10	Частни наказателни дела	41 900
11	ЧНД - разпити	3 214
12	Администр.наказателни дела	29 268
	ОБЩО	392 062

**Районни съдилища в областните центрове
Дялово разпределение на видове дела
към общия брой СВЪРШЕНИ дела
за 2017 година**

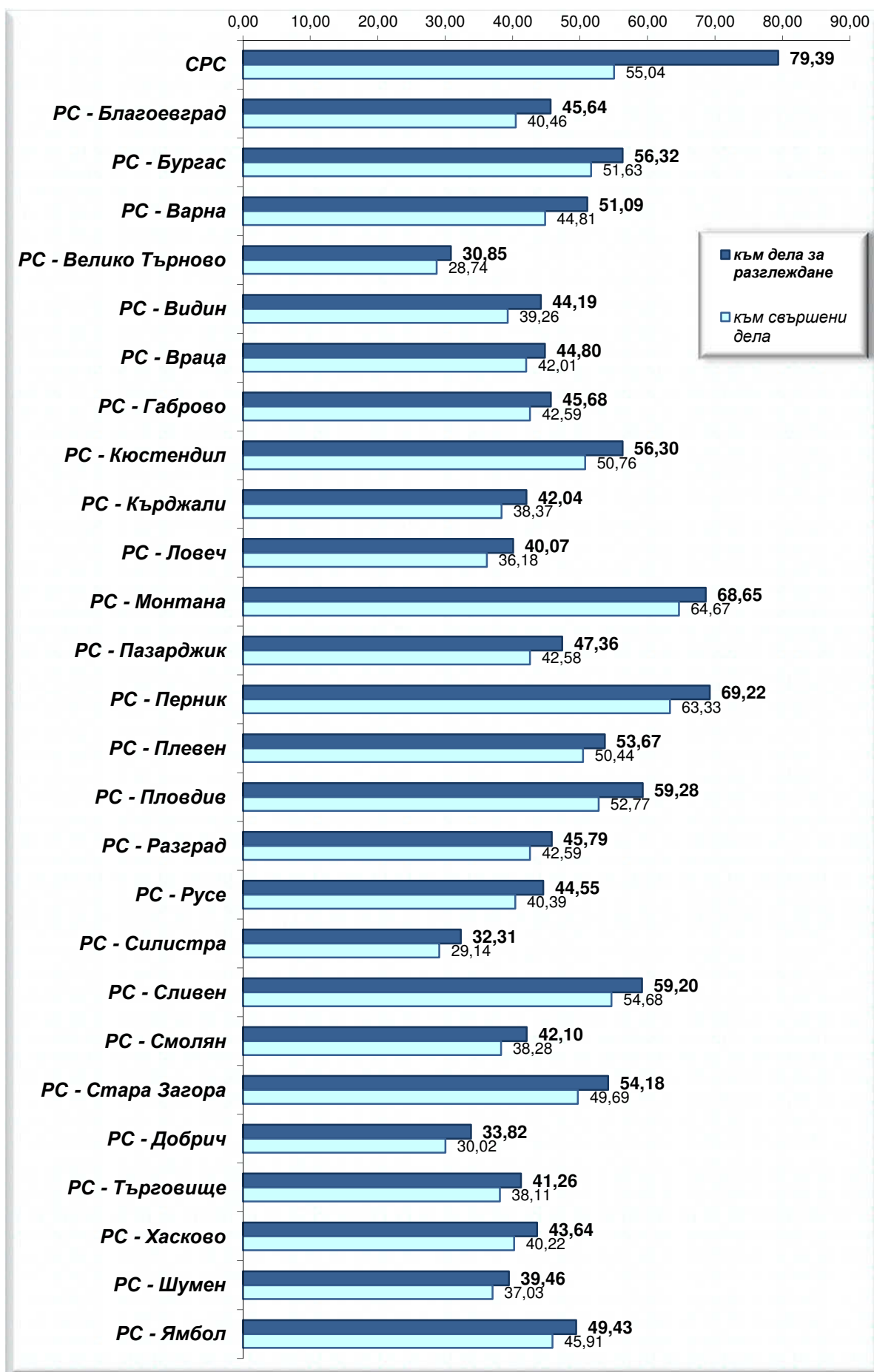


№	Свършени дела	бр.
1	Граждански дела	43 639
2	Производства по чл.310 ГПК	2 263
3	Администр.по ЗСПЗЗ и ЗВГЗГФ	301
4	Частни граждански дела	26 618
5	Дела по чл.410 и чл.417 от ГПК	152 873
6	Други граждански дела	9 947
7	Наказателни дела общ характ.	15 536
8	Наказателни дела частен характер	1 287
9	Дела по чл.78а НК	3 263
10	Частни наказателни дела	41 345
11	ЧНД - разпити	3 214
12	Администр.наказателни дела	23 588
	ОБЩО	323 874

Районни съдилища в областните центрове
НАТОВАРЕНОСТ ПО ЦАТ на съдиите за 2017 година



Районни съдилища в областните центрове
ДЕЙСТВИТЕЛНА НАТОВАРЕНОСТ на съдиите за 2017 година



Отчет за дейността на Районните съдилища извън областните центрове за 12 месеца на 2017 година

Видове дела	година	Висящи в началото на периода	Постъпили през годината	В т.ч.:		Продължаващи дела под същия номер	Общо постъпили дела през отчетния период	Всичко за разглежда не	Свършени дела			Прекратени производства					Брой заседания	Висящи в края на периода	Обжалвани и протестиранни		
				Върнати дела за ново разглеждане под нов номер	Повт. вменени и образувани под нов номер след прекр. на съд.пр-во (чл. 42, ал. 2, чл. 249 и чл. 288, т. 1 от НПК)				Всичко	В срок до 3 месеца		Със съдебен акт по същество	Всичко	Споразум. по чл.382 НПК	Споразум. по чл.384 НПК или спог. по 234 ГПК	Върнати за доразследване				По други причини	
										Брой	%										8
а	б	1	2	2а	2б	3	4	5	6	6а	6б	7	8	8а	8б	8в	8г	9	10	11	
Граждански дела по общия ред	А	2015	6174	13033	65	0	98	13131	19305	13368	9670	72%	9903	3465	3	586	0	2876	33049	5937	3135
		2016	7143	17045	74	0	117	17162	24305	17068	11021	65%	12520	4548	0	890	0	3658	42080	7237	3428
		2017	7238	17610	64	0	156	17766	25004	16914	10417	62%	12432	4482	0	766	8	3708	43624	8090	3448
Производства по чл.310ГПК	Б	2015	447	1769	2	0	5	1774	2221	1760	1572	89%	1123	637	0	294	0	343	3484	461	316
		2016	448	1652	1	0	6	1658	2106	1727	1426	83%	1180	547	0	272	0	275	3661	379	396
		2017	399	1358	3	0	4	1362	1761	1427	1074	75%	933	494	0	250	2	242	3111	334	277
Административни дела по ЗСПЗЗ и ЗВГЗГФ	В	2015	118	241	19	0	6	247	365	267	134	50%	173	94	0	2	0	92	606	98	142
		2016	104	250	19	0	7	257	361	269	135	50%	156	113	0	0	0	113	623	92	135
		2017	98	327	18	0	11	338	436	311	189	61%	207	104	0	0	0	104	717	125	119
Частни граждански дела	Г	2015	144	8805	1	0	6	8811	8955	8697	8565	98%	7959	738	0	3	0	735	6395	258	163
		2016	292	10755	2	0	7	10762	11054	10701	10519	98%	9746	955	0	0	0	955	7969	353	146
		2017	353	11893	0	0	13	11906	12259	11955	11658	98%	10753	1202	0	0	0	1202	8651	304	112
Дела по чл.410 и чл.417 ГПК	Д	2015	156	44269	2	0	26	44295	44451	44177	44137	100%	42114	2063	0	1	0	2062	30945	274	782
		2016	234	45245	0	0	15	45260	45494	45291	45278	100%	42540	2751	0	1	0	2750	33111	203	741
		2017	204	64421	0	0	27	64448	64652	64333	64307	100%	60038	4295	0	0	0	4295	44717	319	741
Дела от и срещу търговци	Е	2015	989	1789	6	0	14	1803	2792	1922	1113	58%	1430	492	0	53	0	439	4258	870	670
		2016																			
		2017																			
Други граждански дела	Ж	2015	1009	5555	6	0	20	5575	6584	5646	5081	90%	4605	1041	0	58	0	983	8453	938	506
		2016	627	2464	2	0	6	2470	3097	2754	2353	85%	2258	496	0	23	0	473	4176	343	257
		2017	332	1933	1	0	4	1937	2269	1948	1674	86%	1627	321	0	15	4	302	3125	321	105
Общо граждански дела	З	2015	9037	75461	101	0	175	75636	84673	75837	70272	93%	67307	8530	3	997	0	7530	87190	8836	5714
		2016	8848	77411	98	0	158	77569	86417	77810	70732	91%	68400	9410	0	1186	0	8224	91620	8607	5103
		2017	8624	97542	86	0	215	97757	106381	96888	89319	92%	85990	10898	0	1031	14	9853	103945	9493	4802
Наказателни общ характер дела	И	2015	1822	12509	119	191	37	12546	14368	12580	11003	87%	3381	9199	5921	2707	368	203	27646	1788	1332
		2016	1792	12874	90	231	52	12926	14718	12963	11298	87%	3176	9787	5789	3429	329	240	25874	1755	1299
		2017	1761	11118	114	232	58	11176	12937	11160	9509	85%	2799	8361	4955	2930	273	203	24718	1777	1230
Наказателни частен характер дела	К	2015	427	783	29	1	8	791	1218	798	374	47%	315	483	15	72	1	395	3539	420	287
		2016	422	801	33	6	16	817	1239	824	347	42%	370	454	32	52	0	370	3622	415	329
		2017	416	690	27	7	17	707	1123	719	290	40%	309	410	12	57	0	341	3381	404	282
Дела по чл.78а НК	Л	2015	251	1963	12	16	4	1967	2218	1949	1784	92%	1852	97	1	0	29	67	3232	269	148
		2016	269	2081	5	14	9	2090	2359	2045	1868	91%	1932	113	0	46	67	3427	314	115	
		2017	313	3312	21	35	12	3324	3637	3291	3034	92%	3145	146	1	0	69	76	5006	346	218
Частни наказателни дела	М	2015	254	14402	10	6	2	14404	14658	14318	14144	99%	13313	1005	55	0	7	943	11884	340	749
		2016	331	17510	13	3	7	17517	17848	17569	17411	99%	16560	1009	70	0	2	937	15606	279	862
		2017	280	16974	10	6	7	16981	17261	17041	16905	99%	16158	883	16	0	7	860	14776	220	881
Частни наказателни дела - разпити	Н	2015	6	4216	0	2	0	4216	4222	4215	4215	100%	3687	528	188	0	0	340		7	
		2016	17	3839	0	0	0	3839	3856	3855	3855	100%	3441	414	0	0	0	414		1	
		2017	1	3162	0	0	0	3162	3163	3162	3162	100%	2821	341	0	0	0	341		1	

Видове дела	година	Висящи в началото на периода	Постъпили през годината	В т.ч.:		Продължавани дела под същия номер	Общо постъпили дела през отчетния период	Всичко за разглеждане	Свършени дела			Със съдебен акт по същество	Прекратени производства					Брой заседания	Висящи в края на периода	Обжалвани и протестирани	
				Върнати дела за ново разглеждане под нов номер	Повт. вменени и образувани под нов номер след прекр. на съд.пр-во (чл. 42, ал. 2, чл. 249 и чл. 288, т. 1 от НПК)				Всичко	В срок до 3 месеца			Всичко	Споразум. по чл.382 НПК	Споразум. по чл.384 НПК или спог. по 234 ГПК	Върнати за доразглеждане	По други причини				
										Брой	%										8
а	б	1	2	2а	2б	3	4	5	6	6а	6б	7	8	8а	8б	8в	8г	9	10	11	
Административно наказателен характер дела	О	2015	2180	9124	98	5	18	9142	11322	9023	6340	70%	8404	619	19	0	0	600	17903	2299	3243
		2016	2299	10539	211	5	16	10555	12854	10077	6763	67%	9431	646	41	0	1	604	21055	2777	4027
		2017	2781	10600	105	5	14	10614	13395	10683	6896	65%	9947	736	8	0	0	728	19908	2712	4127
Общо наказателни дела	П	2015	4940	42997	268	221	69	43066	48006	42883	37860	88%	30952	11931	6199	2779	405	2548	64204	5123	5759
		2016	5130	47644	352	259	100	47744	52874	47333	41542	88%	34910	12423	5932	3481	378	2632	69584	5541	6632
		2017	5552	45856	277	285	108	45964	51516	46056	39796	86%	35179	10877	4992	2987	349	2549	67789	5460	6738
ВСИЧКО ДЕЛА	Р	2015	13977	118458	369	221	244	118702	132679	118720	108132	91%	98259	20461	6202	3776	405	10078	151394	13959	11473
		2016	13978	125055	450	259	258	125313	139291	125143	112274	90%	103310	21833	5932	4667	378	10856	161204	14148	11735
		2017	14176	143398	363	285	323	143721	157897	142944	129115	90%	121169	21775	4992	4018	363	12402	171734	14953	11540
Брой съдии по щат общо	С	2015							356												
		2016							341												
		2017							336												
Натовареност по щат общо	Т	2015							31,06	27,79											
		2016							34,04	30,58											
		2017							39,16	35,45											
Отработени човекомесеци	Ч	2015							3733,71												
		2016							3717,19												
		2017							3561,38												
Действителна натовареност - ОБЩО	Я	2015							35,54	31,80											
		2016							37,47	33,67											
		2017							44,34	40,14											

Граждански дела по общия ред в районните съдилища извън областните центрове за 2017 година

Съдилища	Всякици в началото на периода	Постъпили през годината	В т.ч.:		Продължават делата под същия номер	Общо постъпили дела през отчетния период	Всичко за разглеждане	Свършени дела			Със съдебен акт по съществу	Прекратени производства					Брой заседания	Всякици в края на периода	Обжалвани и протестиран			
			Възникнали по нов разглеждане под нов номер	Повт. внесени под нов номер след прежд. на съд. пр. во (чл. 42, ал. 2, чл. 249 и чл. 288, т. 1 от НПК)				Всичко	В срок до 3 месеца			Всичко	Споразум. по чл.382 НПК	Споразум. по чл.384 НПК или сог. по 234 ГПК	Върнати за доизследване	По други причини				Брой заседания	Всякици в края на периода	Обжалвани и протестиран
									Брой	%												
РС - Ихтиман	104	233	0	0		233	337	222	177	80%	181	41	0	8	0	33	345	115	36			
РС - Пирдоп	87	178	0	0	0	178	265	150	107	71%	108	42	0	19	0	23	354	115	39			
РС - Своге	77	138	1			138	215	116	63	54%	91	25		1		24	251	99	32			
РС - Сливница	154	250	0	0	0	250	404	222	156	70%	168	54	0	0	0	54	452	182	26			
РС - Елин Пелин	92	211				211	303	223	123	55%	176	47		17		30	246	80	21			
РС - Ботевград	88	286	0	0	5	291	379	250	220	88%	189	61	0	10	0	51	429	129	48			
РС - Етрополе	44	94				94	138	100	68	68%	77	23	0	1	0	22	164	38	14			
РС - Самоков	155	228				228	383	212	93	44%	163	49				49	499	171	61			
РС - Костинброд	116	343	1		2	345	461	322	205	64%	245	77		12		65	540	139	54			
РС - Сандански	131	343	0	0	0	343	474	329	216	66%	209	120	0	21	0	99	609	145	57			
РС - Петрич	123	338	2		2	340	463	333	176	53%	253	80		15		65	591	130	53			
РС - Разлог	213	571	2			571	784	498	392	79%	331	167		16		151	986	286	210			
РС - Гоце Делчев	178	502	2		1	503	781	501	290	58%	369	132		15		117	797	280	77			
РС - Карнобат	83	194				194	277	165	70	42%	110	55		4		51	1195	112	41			
РС - Поморие	75	148	0	0	1	149	224	139	72	52%	111	28	0	4	0	24	262	85	46			
РС - Айтос	72	216	3		1	217	289	199	143	72%	130	69		12		57	2070	90	40			
РС - Малко Търново	6	21			1	22	28	18	16	89%	14	4				3	77	10	6			
РС - Несебър	141	235			8	243	384	252	153	61%	159	93		11		82	1889	132	83			
РС - Царево	58	111	1		2	113	171	105	72	69%	76	29		4		25	367	66	39			
РС - Средец	48	64				64	112	86	63	73%	60	26				26	138	26	16			
РС - Провадия	152	246			6	252	404	247	146	59%	139	108		6		102	457	157	54			
РС - Девня	82	124			3	127	209	135	72	53%	89	46		4		42	780	74	39			
РС - Горна Оряховица	224	629	2	0	12	641	865	627	352	56%	452	175	0	32	0	143	676	238	121			
РС - Свищов	143	195			1	196	339	276	111	40%	138	138		44		94	291	63	38			
РС - Павликени	45	234	0	0	1	235	280	231	173	75%	182	49	0	1	0	48	310	49	29			
РС - Елена	37	99	0	0	3	102	139	94	46	49%	73	21	0	3	0	18	152	45	18			
РС - Белоградчик	43	193			1	194	237	180	133	74%	157	23		2		21	284	57	21			
РС - Кула	19	125	0	0	0	125	144	95	84	88%	72	23	0	2	0	21	125	49	8			
РС - Козлодуй	115	226				226	341	251	211	84%	189	62		18		44	1092	90	50			
РС - Мездра	118	344				344	462	306	244	80%	230	76		25		51	514	156	56			
РС - Оряхово	48	133	1			133	181	126	74	59%	89	37		7		30	242	55	14			
РС - Бяла Слатина	73	370	1			370	443	348	301	86%	254	94		7		87	1854	95	40			
РС - Дряново	28	68	1			68	96	71	44	62%	45	26				26	392	25	9			
РС - Севлиево	56	285	0	0	0	285	341	265	176	66%	195	70	0	26	0	44	1105	76	39			
РС - Трявна	16	85	0	0	0	85	101	85	59	69%	64	21	0	4	0	17	156	16	10			
РС - Дупница	206	557	1	0	11	568	774	588	461	78%	479	109	0	27	0	82	2881	186	174			
РС - Момчилград	36	121	1		2	123	159	116	89	77%	87	29				29	305	43	22			
РС - Ардино	16	86			1	87	103	88	72	82%	76	12		3		9	104	15	15			
РС - Крумовград	13	143			1	144	157	142	140	99%	121	21		7		14	141	15	6			
РС - Тетевен	50	142	1			142	192	130	53	41%	101	29		6		23	382	62	27			
РС - Троян	132	233	2			233	365	270	119	44%	190	80		14		66	509	95	59			
РС - Луковит	58	70				70	128	52	19	37%	36	16		1		15	157	76	19			
РС - Лом	162	359	4	0	3	362	524	309	151	49%	251	58	0	0	0	58	447	215	58			
РС - Берковица	57	131	0	0	6	137	194	122	77	63%	83	39	0	5	0	34	203	72	36			
РС - Пещера	77	150				150	227	128	54	42%	85	43		11		32	317	99	26			
РС - Панагюрище	91	170	1		3	173	264	140	33	24%	85	55		11		44	248	124	49			
РС - Велинград	162	240	1	0	14	254	416	265	81	31%	173	92	0	20	0	72	1527	151	77			
РС - Радомир	124	245	2		4	249	373	259	110	42%	178	81		12		69	497	114	64			
РС - Трън	5	35				35	40	27	15	56%	23	4				4	58	13	3			
РС - Брезник	39	129				129	168	119	94	79%	103	16		5		11	185	49	14			
РС - Левски	29	164	0	0	1	165	194	153	79	52%	116	37	0	10	0	27	631	41	21			
РС - Никопол	28	98			1	99	127	89	52	58%	72	17		2		15	298	38	19			
РС - Червен бряг	54	165	3			165	219	161	79	49%	137	24				24	251	58	48			
РС - Кнежа	104	134	1			134	238	154	102	66%	127	27				18	844	84	21			
РС - Асеновград	183	501	2		7	508	691	440	283	64%	331	109		13		96	1264	251	85			
РС - Карлово	204	437			13	450	654	447	188	42%	339	108		27		81	862	207	95			
РС - Първомай	70	148			3	151	221	134	76	57%	101	33		5		28	237	87	24			
РС - Кубрат	52	165	1		1	166	218	157	69	44%	107	50		13		37	261	61	30			
РС - Исперих	94	146			4	150	244	142	80	56%	106	36		8		28	349	102	34			
РС - Бяла	102	248			3	251	353	195	65	33%	139	56		8		48	253	158	45			
РС - Дулово	149	158	3	0	6	164	313	173	37	21%	132	41	0	6	0	35	392	140	27			
РС - Тутракан	71	170	1			170	241	175	102	58%	135	40		9		31	1025	66	31			
РС - Котел	30	62				62	92	47	28	60%	28	19				19	124	45	8			
РС - Нова Загора	78	235	1			235	313	226	158	70%	170	56		24		32	417	87	34			
РС - Мадан	38	172				172	210	157	98	62%	112	45		12		33	303	53	28			
РС - Златоград	41	148				148	189	134	115	86%	89	45		10		35	218	55	22			
РС - Девин	33	111	1		1	112	145	106	93	88%	76	30		9		21	179	39	22			
РС - Чепеларе	26	79				79	105	70	45	64%	52	18				15	143	35	15			
РС - Казанлък	218	680	3	0	0	680	898	635	473	74%	486	149	0	18	0	131	895	263	127			
РС - Раднево	40	114	1	0	1	115	155	130	104	80%	93	37	0	14	0	23	167	25	13			
РС - Чирпан	40	129				129	169	109	85	78%	76	33		8		25	258	60	23			
РС - Гълъбово	30	141	1	0	0	141	171	142	131	92%	113	29	0	5	0	24	157	29	16			
РС - Каварна	61	108	1	0	0	108	169	88	23	26%	58	30	0	0	0	30	200	81	17			
РС - Балчик	102	172	1	0	7	179	281	174	84	48%	113	61	0	3	0	58	1230	107	53			
РС - Тървел	68	141	1		1	142	210	112	64	57%	75	37				37	191	98	41			
РС - Генерал Тошево	58	93			2	95	153	113	54	48%	84	29		3		26	163	40	30			
РС - Попово	79	170	1			170	249	168	127	76%	126	42		13		29	280	81	40			
РС - Омуртаг	96	162	2	0	0	162	258	147	44	30%	116	31	0	8	0	23	214	111	26			
РС - Свиленград	52	184				184	236	155	72	46%	101	54				8	46	143	81	39		
РС - Димитровград	94	335	4	0	3	338	432	305	143	47%	245	60	0	14	0	46	379	127	69			
РС - Харманли	79	199				199	278	189	88	47%	134	55		18		37	454	89	40			
РС - Ивайловград</																						

Производства по чл. 310 ГПК в районните съдилища извън областните центрове за 2017 година

Приложение № 88

Съдилища	Всящи в началото на периода	Постъпили през годината	В т.ч.:		Продължавани дела под същия номер	Общо постъпили дела през отчетния период	Всичко за разглеждане	Свършени дела			Със съдебен акт по същество	Прекратени производства						Обжалвани и протестиращи	
			Върнати дела за ново разглеждане под нов номер	Повт. вносени и образувани под нов номер след прец. на съд. пр. во (чл. 42, ал. 2, чл. 249 и чл. 288, т. 1 от НПК)				Всичко	В срок до 3 месеца			Всичко	Споразум. по чл.382 НПК	Споразум. по чл.384 НПК или стог. по 234 ГПК	Върнати за доразследване	По други причини	Брой заседания		Всящи в края на периода
									Брой	%									
РС - Ихтиман	0	6	0	0		6	6	5	5	100%	5	0	0	0	0	0	5	1	0
РС - Пирдоп	13	34	0	0	0	34	47	34	30	88%	15	19	0	8	0	11	56	13	4
РС - Своге	6	17				17	23	20	18	90%	16	4		2		2	30	3	6
РС - Сливница	3	15	0	0	0	15	18	16	13	81%	11	5	0	0	0	5	27	2	3
РС - Елин Пелин	6	27				27	33	28	26	93%	22	6		3		3	38	5	5
РС - Ботевград	5	46	0	0	0	46	51	33	29	88%	22	11	0	5	0	6	51	18	5
РС - Етрополе	4	5				5	9	7	3	43%	6	1	0	1	0	0	10	2	3
РС - Самоков	11	42				42	53	41	29	71%	33	8			8	46	12	11	
РС - Костинброд	6	11				11	17	13	9	69%	7	6			4	2	11	4	5
РС - Сандански	3	28	0	0	0	28	31	27	21	78%	16	11	0	8	0	3	20	4	0
РС - Петрич	5	11				11	16	13	6	46%	7	6		4		2	31	3	4
РС - Разлог	14	16				16	30	28	28	100%	20	8			8	38	2	1	
РС - Гоце Делчев	22	35				35	57	50	42	84%	33	17		12		5	134	7	30
РС - Карнобат	10	70				70	80	61	40	66%	38	23		9		14	304	19	5
РС - Поморие	1	6	0	0	0	6	7	4	3	75%	3	1	0	0	0	1	4	3	2
РС - Айтос	12	47				47	59	51	47	92%	33	18		1		17	128	8	2
РС - Малко Търново	1	4				4	5	5	4	80%	5	0						0	
РС - Несебър	4	36			1	37	41	39	36	92%	23	16		4		12	136	2	4
РС - Царево	2	12				12	14	13	11	85%	5	8			8	13	1		
РС - Средец	3	12				12	15	13	12	92%	10	3		1		2	23	2	4
РС - Провадия	4	10				10	14	6	4	67%	3	3		3			11	8	2
РС - Девня	1	6				6	7	5	4	80%	5	0					32	2	1
РС - Горна Оряховица	17	65	0	0	0	65	82	67	47	70%	35	32	0	20	0	12	70	15	17
РС - Свищов	4	7				7	11	11	7	64%	3	8		7		1	18	0	0
РС - Павликени	4	16	0	0	0	16	20	18	13	72%	16	2	0	2	0	0	0	2	3
РС - Елена	1	6	0	0	0	6	7	5	0	0%	5	0	0	0	0	0	12	2	1
РС - Белоградчик	5	14				14	19	15	12	80%	13	2		1		1	16	4	5
РС - Кула	0	1	0	0	0	1	1	0	0	0%	0	0	0	0	0	0	0	1	
РС - Козлодуй	4	17				17	21	16	15	94%	13	3		3			66	5	7
РС - Мездра	0	8				8	8	8	8	100%	5	3		3		0	8	0	1
РС - Оряхово	1	11				11	12	11	10	91%	5	6		5		1	6	1	1
РС - Бяла Слатина	2	18				18	20	17	16	94%	11	6		4		2	107	3	6
РС - Дряново	1	9				9	10	9	9	100%	8	1				1	46	1	1
РС - Севлиево	4	22	0	0	0	22	26	24	22	92%	16	8	0	8	0	0	87	2	2
РС - Трявна	1	11	0	0	0	11	12	8	7	88%	7	1	0	0	0	1	18	4	1
РС - Дупница	9	19	0	0	0	19	28	19	15	79%	12	7	0	5	0	2	116	9	5
РС - Момчилград	2	10				10	12	9	9	100%	6	3		2		1	22	3	
РС - Ардино	0	5				5	5	4	1	25%	3	1		1			6	1	2
РС - Крумовград	1	1				1	2	1	1	100%	1	0					3	1	
РС - Татевен	7	22	1		1	23	30	27	17	63%	17	10			10	43	3	7	
РС - Троян	9	25				25	34	27	18	67%	16	11			11	52	7	1	
РС - Луковит	2	19				19	21	19	15	79%	17	2			2	57	2		
РС - Лом	13	52	0	0	0	52	65	51	33	65%	38	13	0	0	13	71	14	4	
РС - Берковица	2	15	0	0	0	15	17	15	14	93%	12	3	0	0	0	3	7	2	4
РС - Пещера	11	12	2		2	14	25	22	11	50%	16	6		3		3	34	3	7
РС - Панагюрище	6	32				32	38	34	24	71%	12	22		17		5	56	4	8
РС - Велинград	5	17	0	0	0	17	22	14	7	50%	10	4	0	3	0	1	65	8	6
РС - Радомир	7	23	0		0	23	30	27	18	67%	13	14		11		3	51	3	1
РС - Трън	1	1				1	2	2	2	100%	1	1				1	1	0	
РС - Брезник	0	8				8	8	5	5	100%	0	5		2		3	8	3	
РС - Левски	7	24	0	0	0	24	31	29	15	52%	28	1	0	1	0	0	100	2	4
РС - Никопол	3	9				9	12	10	8	80%	8	2			2	32	2		
РС - Червен бряг	4	16				16	20	14	7	50%	13	1			1	26	6		
РС - Кнежа	1	2				2	3	3	2	67%	2	1				1	17	0	3
РС - Асеновград	9	35				35	44	33	32	97%	14	19		13		6	66	11	1
РС - Карлово	16	36			0	36	52	44	20	45%	26	18		16		2	55	8	15
РС - Първомай	4	7				7	11	9	8	89%	3	6		4		2	18	2	
РС - Кубрат	0	0				0	0	0	0	0%	0	0						0	
РС - Исперих	1	13				13	14	8	7	88%	5	3		2		1	8	6	1
РС - Бяла	4	1				1	5	5	0	0%	5	0					3	0	2
РС - Дулово	3	3	0	0	0	3	6	6	4	67%	2	4	0	2	0	2	7	0	1
РС - Тутракан	8	4				4	12	12	4	33%	12	0		0	0	0	67	0	
РС - Котел	0	0				0	0	0	0	0%	0	0						0	
РС - Нова Загора	1	8				8	9	8	5	63%	7	1				1	15	1	
РС - Мадан	3	5				5	8	8	6	75%	6	2		1		1	14	0	14
РС - Златоград	2	1				1	3	3	3	100%	3	0					5	0	
РС - Девин	3	1				1	4	4	3	75%	3	1				1	5	0	
РС - Чепеларе	0	2				2	2	2	1	50%	2	0					4	0	1
РС - Казанлък	15	48	0	0	0	48	63	49	46	94%	27	22	0	15	0	7	80	14	8
РС - Раднево	8	16	0	0	0	16	24	20	16	80%	14	6	0	4	0	2	29	4	6
РС - Чирпан	4	10				10	14	13	10	77%	7	6		3		3	8	1	
РС - Гълъбово	2	7				7	9	8	8	100%	4	4		3		1	9	1	2
РС - Каварна	2	12	0	0	0	12	14	8	3	38%	6	2	0	0	0	2	19	6	4
РС - Балчик	8	9	0	0	0	9	17	10	2	20%	10	0	0	0	0	0	99	7	6
РС - Тървел	1	1				0	1	1	0	0%	1	0					2	0	
РС - Генерал Тошево	2	3				3	5	5	0	0%	5	0					6	0	
РС - Попово	6	14				14	20	15	15	100%	12	3						5	
РС - Омуртаз	1	11	0	0	0	11	12	9	6	67%	7	2	0	1	0	1	13	3	1
РС - Свиленград	2	4				4	6	6	5	83%	3	3			2	1	7	0	3
РС - Димитровград	10	40	0	0	0	40	50	37	23	62%	18	19	0	6	0	13	26	13	14
РС - Харманли	2	2				2	4	4	2	50%	2	2		2			5	0	
РС - Ивайловград	0	0				0	0	0	0	0%	0	0					0	0	
РС - Нови Пазар	2	18				18	20	12	11	92%	9	3		3			26	8	1
РС - Велики Преслав	3	12	0	0	0	12	15	12	9	75%	8	4	0	3	0	1	55	3	1
РС - Елхово	3	15				15	18	14	9	64%	7	7		6		1	80	4	2
РС - Тополовград	4	8	0	0	0	8	12	9	8	89%	5	4	0	3	0	1	11	3	0

Частни граждански дела в районните съдилища извън областните центрове за 2017 година

Съдилища	Всяки в началото на периода	Постъпили през годината	В т.ч.:			Продължаващи дела под същия номер	Общо постъпили дела през отчетния период	Всичко за разглеждане	Свършени дела			Със съдебен акт по същество	Прекратени производства						Обжалвани и протестиращи
			Върнати дела за ново разглеждане под нов номер	Повт. внесени и образувани под нов номер след прежд. на съд. пр. во (чл. 42, ал. 2, чл. 249 и чл. 288, т. 1 от НПК)	Всичко				В срок до 3 месеца		Всичко		Споразум. по чл.382 НПК	Споразум. по чл.384 НПК или спор. по 234 ГПК	Върнати за доизследване	По други причини	Брой заседания	Всяки в края на периода	
									Брой	%									
РС - Ихтиман	1	106	0	0		106	107	104	100	96%	93	11	0	0	0	11	104	3	1
РС - Пирдоп	2	63	0	0	0	63	65	65	65	100%	56	9	0	0	0	9	2	0	0
РС - Своге	2	53				53	55	54	54	100%	42	12				12	55	1	2
РС - Сливница	4	74	0	0	0	74	78	75	71	95%	65	10	0	0	0	10	75	3	0
РС - Елин Пелин	6	99				99	105	105	105	100%	96	9				9	52	0	4
РС - Ботевград	1	301	0	0	3	304	305	304	304	100%	268	36	0	0	0	36	237	1	3
РС - Етрополе	1	42				42	43	43	43	100%	36	7	0	0	0	7	1	0	1
РС - Самоков	1	152				152	153	150	148	99%	141	9				9		3	3
РС - Костинброд	2	80				80	82	82	82	100%	77	5				5	80	0	1
РС - Сандански	4	141	0	0	0	141	145	135	135	100%	78	57	0	0	0	57	15	10	3
РС - Петрич	3	225				225	228	224	223	100%	216	8				8	15	4	1
РС - Разлог	9	132				132	141	135	127	94%	95	40				40	45	6	4
РС - Гоце Делчев	4	122				122	126	114	111	97%	89	25				25	126	12	
РС - Карнобат	5	150				150	155	152	146	96%	137	15				15	260	3	0
РС - Поморие	1	84	0	0	0	84	85	82	81	99%	73	9	0	0	0	9	18	3	2
РС - Айтос	2	164			1	165	167	162	159	98%	147	15				15	263	5	2
РС - Малко Търново	0	37				37	37	37	37	100%	35	2				2	37	0	
РС - Несебър	4	117				117	121	117	110	94%	86	31				31	237	4	6
РС - Царево	1	48				48	49	47	47	100%	41	6				6	56	2	1
РС - Средец	1	58				58	59	58	57	98%	52	6				6	5	1	4
РС - Провадия	15	118				118	133	132	126	95%	113	19				19	27	1	2
РС - Девня	17	171			1	172	189	183	164	90%	170	13				13	497	6	5
РС - Горна Оряховица	6	286	0	0	0	286	292	289	286	99%	276	13	0	0	0	13	290	3	1
РС - Свищов	4	131				131	135	132	129	98%	120	12				12	145	3	5
РС - Павликени	2	124	0	0	0	124	126	125	124	99%	113	12	0	0	0	12	125	1	2
РС - Елена	1	55	0	0	0	55	56	54	54	100%	46	8	0	0	0	8	4	2	1
РС - Белоградчик	0	80				80	80	79	78	99%	73	6				6	12	1	
РС - Кула	1	52	0	0	0	52	53	52	51	98%	45	7	0	0	0	7	52	1	
РС - Козлодуй	4	230				230	234	230	230	100%	219	11				11	314	4	1
РС - Мездра	5	506				506	511	504	504	100%	485	19				19	16	7	0
РС - Оряхово	0	52				52	52	51	50	98%	43	8				8	3	1	
РС - Бяла Слатина	2	185				185	187	178	177	99%	165	13				13	296	9	
РС - Дряново	2	160				160	162	160	159	99%	155	5				5	197	2	1
РС - Севлиево	4	282	0	0	0	282	286	275	273	99%	266	9	0	0	0	9	316	11	4
РС - Трявна	0	43	0	0	0	43	43	41	41	100%	39	2	0	0	0	2	43	2	0
РС - Дупница	10	324	0	0	0	324	334	320	311	97%	308	12	0	0	0	12	471	14	1
РС - Момчилград	3	60				60	63	60	60	100%	42	18				18	105	3	
РС - Ардино	0	28				28	28	28	28	100%	26	2				2	28	0	2
РС - Крумовград	1	42				42	43	42	42	100%	35	7				7	15	1	
РС - Тетевен	9	236				236	245	239	227	95%	216	23				23	69	6	
РС - Троян	9	287				287	296	292	280	96%	274	18				18	51	4	
РС - Луковит	1	55				55	56	51	49	96%	44	7				7	69	5	4
РС - Лом	20	219	0	0	0	219	239	229	191	83%	213	16	0	0	0	16	46	10	5
РС - Берковица	6	108	0	0	0	108	114	113	113	100%	102	11	0	0	0	11	0	1	1
РС - Пещера	1	558				558	559	556	553	99%	548	8				8	569	3	
РС - Панагюрище	6	82				82	88	84	76	90%	70	14				14	29	4	1
РС - Велинград	6	153	0	0	2	155	161	157	153	97%	142	15	0	0	0	15	272	4	3
РС - Радомир	0	117	0	0	0	117	117	117	117	100%	105	12				12	3	0	0
РС - Трън	0	2				2	2	1	1	100%	1	0						1	
РС - Брезник	2	13				13	15	14	14	100%	13	1				1	14	1	
РС - Левски	1	112	0	0	0	112	113	109	108	99%	98	11	0	0	0	11	168	4	0
РС - Никопол	4	78				78	82	75	69	92%	67	8				8	164	7	2
РС - Червен бряг	4	137				137	141	137	134	98%	126	11				11	47	4	1
РС - Кнежа	1	43				43	44	44	41	93%	36	8				8	72	0	
РС - Асеновград	9	540				540	549	538	534	99%	498	40				40	656	11	2
РС - Карлово	13	206			0	206	219	209	190	91%	176	33			0	33	38	10	0
РС - Първомай	9	84				84	93	88	79	90%	65	23				23	39	5	
РС - Кубрат	0	97				97	97	91	91	100%	84	7				7	17	6	
РС - Исперих	5	173			2	175	180	167	163	98%	150	17				17	39	13	
РС - Бяла	5	444				444	449	444	436	98%	415	29				29	33	5	3
РС - Дулово	10	105	0	0	0	105	115	112	110	98%	108	4	0	0	0	4	113	3	0
РС - Тутракан	0	87				87	87	87	75	86%	77	10				10	115	0	2
РС - Котел	1	41				41	42	41	41	100%	36	5				5	58	1	4
РС - Нова Загора	12	161				161	173	167	165	99%	152	15				15	16	6	3
РС - Мадан	1	42				42	43	41	37	90%	29	12				12	56	2	
РС - Златоград	0	68				68	68	67	67	100%	64	3				3	64	1	
РС - Девин	0	40				40	40	36	36	100%	31	5				5	7	4	
РС - Чепеларе	2	48				48	50	49	48	98%	39	10				10	4	1	4
РС - Казанлък	11	405	0	0	0	405	416	398	392	98%	346	52	0	0	0	52	56	18	6
РС - Раднево	4	63	0	0	0	63	67	66	66	100%	58	8	0	0	0	8	10	1	0
РС - Чирпан	9	119				119	128	128	123	96%	72	56				56	44	0	0
РС - Гълъбово	4	37				37	41	37	34	92%	28	9				9	2	4	
РС - Каварна	3	154	0	0	0	154	157	151	145	96%	145	6	0	0	0	6	17	6	4
РС - Балчик	5	94	0	0	1	95	100	98	95	97%	88	10	0	0	0	10	160	2	0
РС - Тервел	0	60			1	61	61	60	60	100%	49	11				11	15	1	
РС - Генерал Тошево	4	63				63	67	65	59	91%	52	13				13	21	2	
РС - Попово	6	162				162	168	167	165	99%	154	13				13	17	1	
РС - Омуртаг	2	75	0	0	0	75	77	77	76	99%	74	3	0	0	0	3	77	0	0
РС - Свиленград	1	141				141	142	136	134	99%	122	14				14	13	6	1
РС - Димитровград	4	203	0	0	0	203	207	207	203	98%	173	34	0	0	0	34	36	0	0
РС - Харманли	16	152				152	168	165	157	95%	146	19				19	6	3	
РС - Ивайловград	0	15				15	15	15	15	100%	13	2				2	15	0	
РС - Нови Пазар	11	231			2	233	244	243	240	99%	223	20				20	259	1	3
РС - Велики Преслав	4	286	0	0	0	286	290	287	284	99%	265	22	0	0	0	22	427	3	0
РС - Елхово	0	90				90	90	90	90	100%	82	8				8	6	0	
РС - Тополовград	1	30	0	0	0	30	31	30	30	100%	22	8	0	0	0	8	3	1	0

Дела по чл. 410 и чл. 417 ГПК в районните съдилища извън областните центрове за 2017 година

Съдилища	Всякици на началото на периода	Посъществили през годината	В т.ч.:		Продължаващи дела под същия номер	Общо посъществили дела през отчетния период	Всичко за разглеждане	Свършени дела			Със съдебен акт по същество	Прекратени производства					Брой заседания	Всякици в края на периода	Обжалвани и протестиращи	
			Външни дела за ново разглеждане под нов номер	Повт. внесени под нов номер след пренос на съд. пр. во (чл. 42, ал. 2, чл. 249 и чл. 288, т. 1 от НПК)				Всичко	В срок до 3 месеца			Всичко	Споразум. по чл.382 НПК	Споразум. по чл.384 НПК или стог. по 234 ГПК	Върнати за доразследване	По други причини				Брой заседания
									Брой	%										
РС - Ихтиман	0	1145	0	0		1145	1145	1144	1144	100%	1088	56	0	0	0	56	1144	1	4	
РС - Пирдоп	0	691	0	0	0	691	691	688	688	100%	547	141	0	0	0	141	0	3	3	
РС - Своге	1	622				622	623	620	620	100%	558	62				62	622	3	6	
РС - Сливница	78	572	0	0	0	572	650	537	534	99%	499	48	0	0	0	48	537	113	16	
РС - Елин Пелин	0	887				887	887	886	886	100%	815	71				71	483	1	5	
РС - Ботевград	2	2017	0	0	1	2018	2020	2019	2017	100%	1904	115	0	0	0	115	2019	1	12	
РС - Етрополе	0	439				439	439	439	439	100%	413	26	0	0	0	26	0	0	0	
РС - Самоков	1	1184				1184	1185	1179	1177	100%	1111	68				68		6	6	
РС - Костинброд	0	750			2	752	752	752	752	100%	619	133				133	752	0	14	
РС - Сандански	1	1192	0	0	0	1192	1193	1189	1189	100%	1120	69	0	0	0	69	0	4	7	
РС - Петрич	0	1143				1143	1143	1143	1143	100%	1091	52				52	0	0	6	
РС - Разлог	13	980				980	993	990	990	100%	915	75				75		3	13	
РС - Гоце Делчев	4	883				883	887	854	854	100%	834	20			20	978	33	15	15	
РС - Карнобат	5	1180				1180	1185	1171	1166	100%	1093	78				78	1455	14	16	
РС - Поморие	4	573	0	0	0	573	577	572	572	100%	486	86	0	0	0	86	0	5	12	
РС - Айтос	2	746				746	748	747	747	100%	708	39				39	1853	1	3	
РС - Малко Търново	0	92				92	92	92	92	100%	85	7				7	111	0	7	
РС - Несебър	0	810			5	815	815	808	808	100%	689	119			119	1839	7	32	32	
РС - Царево	0	456				456	456	455	454	100%	382	73				73	608	1	14	
РС - Средец	0	545				545	545	544	544	100%	512	32				32		1	5	
РС - Провадия	1	1252				1252	1253	1250	1249	100%	1192	58				58		3	9	
РС - Девня	2	989				989	991	983	982	100%	923	60				60	1582	8	32	
РС - Горна Оряховица	7	1770	0	0	0	1770	1777	1772	1772	100%	1672	100	0	0	0	100	1772	5	26	
РС - Свищов	0	893				893	893	893	893	100%	800	93				93	893	0	3	
РС - Павликени	3	620	0	0	0	620	623	621	621	100%	584	37	0	0	0	37	621	2	7	
РС - Елена	0	290	0	0	0	290	290	290	290	100%	262	28	0	0	0	28	0	0	9	
РС - Белоградчик	0	529				529	529	529	529	100%	407	122				122		0	4	
РС - Кула	2	159	0	0	0	159	161	161	161	100%	153	8	0	0	0	8	161	0	1	
РС - Козлодуй	0	1248				1248	1248	1240	1240	100%	1148	92				92	2217	8	13	
РС - Мездра	2	1039				1039	1041	1041	1041	100%	976	65			0	65	0	0	0	
РС - Оряхово	1	659				659	660	660	660	100%	626	34				34		0	4	
РС - Бяла Слатина	0	1325				1325	1325	1324	1324	100%	1244	80				80	1691	1	6	
РС - Дряново	0	290				290	290	290	289	100%	259	31				31	553	0	1	
РС - Севлиево	2	1009	0	0	0	1009	1011	1011	1011	100%	964	47	0	0	0	47	1180	0	7	
РС - Трявна	0	207	0	0	0	207	207	207	207	100%	191	16				16	207	0	2	
РС - Дупница	1	1777	0	0	0	1777	1778	1773	1772	100%	1753	20	0	0	0	20	3159	5	33	
РС - Момчилград	0	271				271	271	271	271	100%	246	25				25	271	0	3	
РС - Ардино	0	71				71	71	71	71	100%	70	1				1	71	0	1	
РС - Крумовград	0	110				110	110	110	109	99%	97	13				13	110	0	7	
РС - Тетевен	0	636				636	636	634	632	100%	595	39				39		2	35	
РС - Троян	0	680				680	680	680	680	100%	646	34				34		0	20	
РС - Луковит	0	521				521	521	513	513	100%	487	26				26	891	8	44	
РС - Лом	2	2648	0	0	0	2648	2650	2647	2647	100%	2502	145	0	0	0	145	0	3	8	
РС - Берковица	0	738	0	0	1	739	739	739	739	100%	685	54	0	0	0	54	0	0	5	
РС - Пещера	0	708				708	708	708	708	100%	667	41				41	718	0	19	
РС - Панагюрище	0	924				924	924	924	924	100%	879	45				45		0	9	
РС - Велинград	0	1219	0	0	0	1219	1219	1214	1214	100%	1161	53	0	0	0	53	2395	5	14	
РС - Радомир	3	782	0	0	0	782	785	785	785	100%	712	73				73	0	0	3	
РС - Трън	0	164				164	164	163	163	100%	163	0						1		
РС - Брезник	0	352				352	352	352	352	100%	303	49				49	352	0		
РС - Левски	0	533	0	0	0	533	533	533	533	100%	498	35	0	0	0	35	657	0	2	
РС - Никопол	0	514				514	514	514	514	100%	463	51				51	514	0	5	
РС - Червен бряг	0	856				856	856	856	856	100%	815	41				41		0	2	
РС - Кнежа	0	677				677	677	677	677	100%	645	32				32	745	0		
РС - Асеновград	2	1751				1751	1753	1752	1751	100%	1665	87				87	5611	1	24	
РС - Карлово	0	1314			1	1315	1315	1315	1315	100%	1269	46			0	46	0	0	10	
РС - Първомай	0	450			1	451	451	451	451	100%	412	39				39		0	5	
РС - Кубрат	9	484				484	493	492	492	100%	457	35				35		1	6	
РС - Исперих	0	590				590	590	590	590	100%	549	41				41		0	2	
РС - Бяла	1	597				597	598	596	594	100%	560	36				36		2	1	
РС - Дулово	0	327	0	0	2	329	329	326	326	100%	325	1	0	0	0	1	326	3	6	
РС - Гутракан	0	361				361	361	361	361	100%	332	29				29	417	0	6	
РС - Котел	0	462			1	463	463	463	463	100%	449	14				14	463	0	3	
РС - Нова Загора	3	1379				1379	1382	1368	1368	100%	1269	99				99		14	1	
РС - Мадан	0	248				248	248	248	248	100%	222	26				26	372	0	10	
РС - Златоград	1	203				203	204	201	201	100%	184	17				17	184	3	10	
РС - Девин	0	335				335	335	335	335	100%	307	28				28	0	0	1	
РС - Чепеларе	1	187			3	190	191	188	187	99%	165	23				23	6	3	2	
РС - Казанлък	3	2456	0	0	0	2456	2459	2453	2453	100%	2356	97	0	0	0	97	0	6	12	
РС - Раднево	24	669	0	0	2	671	695	695	695	100%	628	67	0	0	0	67	0	0	1	
РС - Чирпан	0	660				660	660	655	655	100%	616	39				39		5	2	
РС - Гълъбово	4	584			1	585	589	589	589	100%	554	35				35	0	0	0	
РС - Каварна	0	475	0	0	0	475	475	472	472	100%	399	73	0	0	0	73	0	3	6	
РС - Балчик	5	545	0	0	1	546	551	535	534	100%	492	43	0	0	0	43	793	16	11	
РС - Тървел	0	450				450	450	448	448	100%	444	4				4		2	5	
РС - Генерал Тошево	0	333				333	333	333	333	100%	328	5				5		0	4	
РС - Попово	5	710				710	715	715	715	100%	664	51				51		0	4	
РС - Омуртаз	0	322	0	0	1	323	323	323	323	100%	287	36	0	0	0	36	326	0	8	
РС - Сеиленград	1	500				500	501	501	500	100%	476	25				25	0	0	14	
РС - Димитровград	3	1413	0	0	0	1413	1416	1409	1409	100%	1320	89	0	0	0	89	0	7	25	
РС - Харманли	2	895				895	897	893	893	100%	829	64				64		4	20	
РС - Ивайловград	1	60				60	61	61	61	100%	56	5				5	61	0	4	
РС - Нови Пазар	0	971			4	975	975	975	975	100%	923	52				52	975	0	12	
РС - Велики Преслав	0	459	0	0	1	460	460	459	459	100%	4									

Общо граждански дела в районните съдилища извън областните центрове за 2017 година

Приложение № 93

Съдилища	Всякици в началото на периода	Посъдили през годината	В т.ч.:		Продължавани дела под същия номер	Общо посъдили дела през отчетния период	Всичко за разглеждане	Свършени дела			Със съдебен акт по същество	Прекратени производства					Обжалвани и протестиращи		
			Външни дела за ново разглеждане по нов номер	Повт. вънесени под нов номер след прец. на съд. пр. во (чл. 42, ал. 2, чл. 249 и чл. 288, т. 1 от НПК)				Всичко	В срок до 3 месеца			Всичко	Споразум. по чл.382 НПК	Споразум. по чл.384 НПК или стог. по 234 ГПК	Външни за доразследване	По други причини		Брой заседания	Всякици в края на периода
									Брой	%									
РС - Ихтиман	108	1496	0	0	0	1496	1604	1483	1431	96%	1373	110	0	8	0	102	1606	121	42
РС - Пирдоп	105	969	0	0	0	969	1074	943	894	95%	728	215	0	27	0	188	417	131	50
РС - Своге	92	856	1	0	0	856	948	836	777	93%	725	111	0	3	0	108	1014	112	51
РС - Сливница	245	913	0	0	0	913	1158	857	779	91%	738	119	0	0	0	119	1100	301	45
РС - Елин Пелин	109	1264	2	0	0	1264	1373	1280	1173	92%	1130	150	0	20	0	130	856	93	48
РС - Ботевград	97	2653	0	0	11	2664	2761	2610	2574	99%	2385	225	0	15	0	210	2756	151	69
РС - Етрополе	50	580	0	0	0	580	630	590	553	94%	533	57	0	2	0	55	178	40	18
РС - Самоков	172	1617	0	0	0	1617	1789	1593	1455	91%	1450	143	0	0	0	143	553	196	86
РС - Костинброд	130	1196	4	0	4	1200	1330	1183	1056	89%	957	226	0	16	0	210	1420	147	79
РС - Сандански	147	1725	0	0	0	1725	1872	1702	1573	92%	1441	261	0	29	0	232	681	170	81
РС - Петрич	133	1721	2	0	2	1723	1856	1716	1549	90%	1570	146	0	19	0	127	645	140	65
РС - Разлог	258	1707	2	0	0	1707	1965	1661	1546	93%	1365	296	0	16	0	280	1087	304	234
РС - Гоце Делчев	314	1555	3	0	1	1556	1870	1530	1301	85%	1335	195	0	27	0	168	2060	340	127
РС - Карнобат	108	1613	0	0	0	1613	1721	1571	1436	91%	1396	175	0	13	0	162	3298	150	66
РС - Поморие	102	867	0	0	1	868	970	848	763	90%	708	140	0	4	0	136	364	122	66
РС - Айтос	95	1197	7	0	2	1199	1294	1187	1115	94%	1039	148	0	13	0	135	4474	107	61
РС - Малко Търново	7	155	0	0	1	156	163	153	150	98%	139	14	0	1	0	13	240	10	6
РС - Несебър	155	1206	0	0	15	1221	1376	1228	1114	91%	966	262	0	15	0	247	4172	148	132
РС - Царево	63	634	1	0	2	636	699	628	590	94%	510	118	0	4	0	114	1063	71	55
РС - Средец	60	717	0	0	0	717	777	743	718	97%	666	77	0	4	0	73	202	34	31
РС - Провадия	202	1704	1	0	6	1710	1912	1733	1606	93%	1526	207	0	9	0	198	518	179	77
РС - Девня	115	1340	0	0	4	1344	1459	1354	1255	93%	1230	124	0	4	0	120	3096	105	77
РС - Горна Оряховица	255	2755	2	0	12	2767	3022	2759	2459	89%	2435	324	0	52	0	272	2825	263	167
РС - Свищов	157	1296	0	0	1	1297	1454	1375	1180	86%	1117	258	0	52	0	206	1464	79	48
РС - Павликени	65	1001	0	0	1	1002	1067	1012	947	94%	907	105	0	3	0	102	1073	55	43
РС - Елена	39	453	0	0	3	456	495	444	390	88%	387	57	0	3	0	54	171	51	30
РС - Белоградчик	48	818	0	0	1	819	867	805	753	94%	651	154	0	3	0	151	314	62	30
РС - Кула	24	342	0	0	0	342	366	312	299	96%	273	39	0	2	0	37	346	54	10
РС - Козлодуй	127	1736	0	0	0	1736	1863	1747	1706	98%	1578	169	0	21	0	148	3717	116	76
РС - Мездра	126	1902	0	0	0	1902	2028	1861	1798	97%	1696	165	0	28	0	137	540	167	58
РС - Оряхово	56	876	1	0	0	876	932	865	803	93%	773	92	0	12	0	80	273	67	23
РС - Бяла Слатина	77	1908	1	0	0	1908	1985	1869	1820	97%	1674	195	0	11	0	184	3954	116	52
РС - Дряново	32	563	1	0	0	563	595	565	536	95%	500	65	0	0	0	65	1274	30	14
РС - Севлиево	68	1600	1	0	0	1600	1668	1578	1485	94%	1444	134	0	34	0	100	2694	90	53
РС - Трявна	17	346	0	0	0	346	363	341	314	92%	301	40	0	4	0	36	424	22	13
РС - Дупница	228	2677	1	0	13	2690	2918	2702	2560	95%	2554	148	0	32	0	116	6642	216	217
РС - Момчилград	46	557	1	0	3	560	606	553	523	95%	473	80	0	2	0	78	881	53	26
РС - Ардино	16	192	0	0	1	193	209	193	173	90%	176	17	0	4	0	13	212	16	20
РС - Крумовград	15	296	0	0	1	297	312	295	292	99%	254	41	0	7	0	34	269	17	6
РС - Татевен	70	1095	2	0	1	1096	1166	1086	982	90%	971	115	0	6	0	109	563	80	70
РС - Троян	154	1231	2	0	0	1231	1385	1276	1099	86%	1130	146	0	14	0	132	625	109	81
РС - Луковит	63	673	1	0	0	673	736	644	603	94%	592	52	0	1	0	51	1199	92	68
РС - Лом	199	3292	4	0	3	3295	3494	3239	3024	93%	3006	233	0	0	0	233	569	255	77
РС - Берковица	72	1029	1	0	9	1038	1110	1029	980	95%	915	114	0	5	0	109	250	81	47
РС - Пещера	102	1527	3	0	2	1529	1631	1506	1405	93%	1402	104	0	14	0	90	1750	125	58
РС - Панагюрище	115	1250	3	0	3	1253	1368	1226	1089	89%	1064	162	0	31	0	131	381	142	75
РС - Велинград	192	1726	1	0	18	1744	1936	1750	1522	87%	1566	184	0	23	0	161	4585	186	107
РС - Радомир	136	1221	2	0	4	1225	1361	1243	1058	85%	1061	182	0	23	0	159	705	118	70
РС - Трън	7	203	0	0	0	203	210	195	181	93%	190	5	0	0	0	5	59	15	3
РС - Брезник	41	504	0	0	0	504	545	492	467	95%	421	71	0	7	0	64	561	53	14
РС - Левски	38	880	0	0	2	882	920	871	781	90%	785	86	0	11	0	75	1661	49	29
РС - Никопол	50	733	0	0	1	734	784	725	653	90%	641	84	0	2	0	82	1096	59	29
РС - Червен бряг	67	1234	3	0	0	1234	1301	1227	1131	92%	1144	83	0	0	0	83	490	74	51
РС - Кнежа	110	895	1	0	0	895	1005	914	857	94%	842	72	0	9	0	63	1688	91	24
РС - Асеновград	206	2839	2	0	8	2847	3053	2773	2606	94%	2511	262	0	26	0	236	7674	280	118
РС - Карлово	234	1993	0	0	14	2007	2241	2016	1713	85%	1811	205	0	43	0	162	955	225	120
РС - Първомай	86	694	1	0	4	698	784	684	614	90%	583	101	0	9	0	92	302	100	31
РС - Кубрат	63	784	1	0	1	785	848	776	688	89%	681	95	0	13	0	82	316	72	38
РС - Исперих	120	1117	0	0	6	1123	1243	1079	1002	93%	961	118	0	14	0	104	575	164	39
РС - Бяла	120	1369	0	0	4	1373	1493	1315	1165	89%	1178	137	0	8	0	129	384	178	54
РС - Дулово	172	650	3	0	8	658	830	670	521	78%	613	57	0	8	0	49	895	160	38
РС - Гутракан	82	640	1	0	0	640	722	652	559	86%	566	86	0	9	0	77	1655	70	41
РС - Котел	35	583	0	0	2	585	620	570	546	96%	530	40	0	0	0	40	714	50	15
РС - Нова Загора	95	1784	1	0	0	1784	1879	1770	1697	96%	1598	172	0	25	0	147	449	109	38
РС - Мадан	43	468	0	0	0	468	511	456	391	86%	371	85	0	13	0	72	747	55	52
РС - Златоград	46	434	0	0	0	434	480	420	401	95%	354	66	0	10	0	56	488	60	32
РС - Девня	36	491	1	0	1	492	528	484	470	97%	420	64	0	9	0	55	197	44	25
РС - Чепеларе	29	316	0	0	3	319	348	309	281	91%	258	51	0	3	0	48	157	39	22
РС - Казанлък	252	3599	3	0	0	3599	3851	3547	3374	95%	3226	321	0	33	0	288	1047	304	154
РС - Раднево	76	862	1	0	3	865	941	911	881	97%	793	118	0	18	0	100	206	30	20
РС - Чирпан	57	959	0	0	0	959	1016	942	907	96%	795	147	0	11	0	136	318	74	25
РС - Гълъбово	42	779	1	0	1	780	822	788	774	98%	710	78	0	8	0	70	180	34	19
РС - Каваарна	83	781	1	0	0	781	864	762	670	88%	636	126	0	0	0	126	292	102	37
РС - Балчик	120	822	1	0	9	831	951	819	717	88%	704	115	0	3	0	112	2290	132	73
РС - Тервел	76	687	1	0	2	689	765	660	605	92%	597	63	0	0	0	63	233	105	49
РС - Генерал Тошево	70	523	0	0	2	525	595	545	471	86%	496	49	0						

Наказателни общ характер дела в районните съдилища извън областните центрове за 2017 година

Съдилища	Висящи в началото на периода	Постъпили през годината	В т.ч.:		Продължаващи дела под същия номер	Общо постъпили дела през отчетния период	Всичко за разглеждане	Свършени дела			Със съдебен акт по същество	Прекратени производства					Висящи в края на периода	Обжалвани и протестиращи	
			Върнати дела за ново разглеждане под нов номер	Повт. вносени и образувани под нов номер след прекр. на съд. пр. во (чл. 42, ал. 2, т. 1 от НПК)				Всичко	В срок до 3 месеца			Всичко	Споразум. по чл.382 НПК	Споразум. по чл.384 НПК или спор. по 234 ГПК	Върнати за доразследване	По други причини			Брой заседания
									Брой	%									
РС - Ихтиман	25	202	6			202	227	197	154	78%	24	173	167		6		426	30	11
РС - Пирдоп	8	70				70	78	70	65	93%	7	63	57	4		2	109	8	4
РС - Своге	12	78	1	1		78	90	74	61	82%	15	59	51	4	2	2	129	16	9
РС - Сливница	72	269	0	0	0	269	341	297	231	78%	50	247	132	102	12	1	562	44	32
РС - Елин Пелин	29	111				111	140	126	95	75%	33	93	69	21	2	1	262	14	20
РС - Ботевград	34	162	0	0	2	164	198	160	127	79%	28	132	78	45	4	5	293	38	32
РС - Етрополе	8	50				50	58	54	50	93%	16	38	36		2		116	4	3
РС - Самоков	38	166	2	5	2	168	206	173	126	73%	59	114	52	51	11		383	33	29
РС - Костинброд	17	78		2		78	95	74	65	88%	7	67	51	13	3		162	21	3
РС - Сандански	79	189	0	2	0	189	268	212	165	78%	70	142	21	121	0	0	142	56	51
РС - Петрич	88	363		4		363	451	383	303	79%	158	225	151	64	6	4	813	68	35
РС - Разлог	71	167		13		167	238	146	81	55%	47	99	46	43	7	3	708	92	48
РС - Гоце Делчев	73	185	3		1	186	259	175	119	68%	43	132	118	3	1	10	741	84	18
РС - Карнобат	14	123				123	137	130	117	90%	20	110	75	31	2	2	448	7	9
РС - Поморие	19	132	0	5	0	132	151	136	117	86%	35	101	43	51	5	2	216	15	9
РС - Айтос	16	132	6		2	134	150	134	114	85%	29	105	50	47	8		635	16	23
РС - Малко Търново	5	52		6		52	57	54	51	94%	4	50	23	20	7		158	3	7
РС - Несебър	21	212	2	10	4	216	237	216	197	91%	33	183	103	62	17	1	737	21	22
РС - Царево	8	289	2		1	290	298	283	266	94%	25	258	250	7		1	359	15	15
РС - Средец	11	89				89	100	97	87	90%	18	79	28	44	7		137	3	3
РС - Провадия	42	129	1	6		129	171	135	89	66%	37	98	24	71	2	1	279	36	17
РС - Девня	29	175		7	4	179	208	175	156	89%	47	128	38	80	8	2	807	33	27
РС - Горна Оряховица	22	223	0	6	0	223	245	204	171	84%	35	169	70	93	6	0	354	41	11
РС - Свищов	11	101				101	112	96	87	91%	19	77	61	15	1		154	16	6
РС - Павликени	4	69	0	0	0	69	73	61	56	92%	4	57	44	12	0	1	97	12	5
РС - Елена	1	44		0	0	44	45	41	38	93%	3	38	28	7	2	1	58	4	6
РС - Белоградчик	11	94		4		94	105	91	84	92%	17	74	56	7	6	5	128	14	11
РС - Кула	6	32	0	2	0	32	38	37	36	97%	13	24	15	7	2	0	62	1	14
РС - Козлодуй	29	132		1		132	161	147	133	90%	23	124	106	13	3	2	339	14	13
РС - Мездра	23	181		4		181	204	187	161	86%	39	148	90	48	4	6	314	17	12
РС - Оряхово	7	100		2		100	107	101	86	85%	12	89	54	28	1	6	178	6	4
РС - Бяла Слатина	13	182				182	195	180	171	95%	20	160	149	9	2		406	15	5
РС - Дряново	1	52		2		52	53	50	49	98%	29	21	5	14	2		189	3	6
РС - Свевлиево	13	151	1	1	0	151	164	149	135	91%	76	73	42	29	1	1	493	15	24
РС - Трявна	5	42	0	0	0	42	47	43	41	95%	17	26	6	17	1	2	53	4	5
РС - Дупница	169	335	15	18	5	340	509	354	222	63%	89	265	111	137	12	5	2126	155	73
РС - Момчилград	11	99		2		99	110	97	89	92%	54	43		40	2	1	197	13	6
РС - Ардино	1	11	0		1	12	13	13	13	100%	5	8	8				19	0	2
РС - Крумовград	1	26				26	27	26	25	96%	12	14	5	8	1		29	1	4
РС - Тетевен	26	148	2		2	150	176	157	127	81%	28	129	123		2	4	317	19	21
РС - Троян	9	123	2	4		123	132	119	108	91%	15	104	77	22	4	1	151	13	12
РС - Луковит	31	100	4	2	2	102	133	109	74	68%	26	83	30	46	4	3	498	24	21
РС - Лом	44	178	0	3	4	182	226	189	151	80%	59	130	17	106	6	1	444	37	35
РС - Берковица	14	117	4	0	1	118	132	119	107	90%	44	75	4	70	1	0	199	13	14
РС - Пещера	7	85		1		85	92	84	78	93%	46	38	32	6			121	8	8
РС - Панагюрище	8	88	3			88	96	87	80	92%	23	64	38	23	1	2	107	9	8
РС - Велинград	12	139	1	3	0	139	151	130	121	93%	41	89	48	38	2	1	416	21	10
РС - Радомир	19	87	0	6	0	87	106	96	75	78%	20	76	56	16	3	1	183	10	12
РС - Трън	2	17				17	19	17	16	94%	4	13	8	4		1	29	2	3
РС - Брезник	5	34				34	39	29	26	90%	5	24	24				61	10	3
РС - Левски	8	146	3	0	0	146	154	137	121	88%	80	57	40	15	0	2	492	17	10
РС - Никопол	6	96		3		96	102	89	81	91%	19	70	48	19		3	284	13	12
РС - Червен бряг	26	173	3			173	199	171	147	86%	54	117	80	31	4	2	416	28	24
РС - Кнежа	10	120	1			120	130	115	102	89%	18	97	57	36		4	393	15	8
РС - Асеновград	25	241	2	5		241	266	243	212	87%	48	195	78	102	10	5	366	23	25
РС - Карлово	20	228	2	11	5	233	253	207	172	83%	47	160	88	51	16	5	347	46	31
РС - Първомай	12	103	3	3	2	105	117	103	88	85%	24	79	40	30	6	3	140	14	15
РС - Кубрат	12	109		2		109	121	105	90	86%	41	64	36	28			198	16	15
РС - Исперих	25	150	2			150	175	154	126	82%	27	127	64	60	2	1	250	21	17
РС - Бяла	12	94		2		94	106	99	87	88%	29	70	53	14	2	1	123	7	14
РС - Дулово	4	82	3	6	1	83	87	76	66	87%	23	53	31	15	0	7	101	11	6
РС - Тутракан	19	104	1			104	123	102	91	89%	25	77	35	34	6	2	136	21	1
РС - Котел	13	65		7		65	78	58	43	74%	13	45	14	22	6	3	107	20	11
РС - Нова Загора	29	224	9			224	253	211	184	87%	64	147	68	74		5	340	42	19
РС - Мадан	7	39		1		39	46	39	34	87%	13	26	7	19			65	7	2
РС - Златоград	4	45				45	49	46	45	98%	26	20	20				55	3	3
РС - Девин	8	42	1	1	2	44	52	45	39	87%	26	19	6	12		1	61	7	3
РС - Чепеларе	3	28				28	31	28	25	89%	9	19	2	16		1	41	3	2
РС - Казанлък	35	343	2	5	0	343	378	352	331	94%	86	266	199	55	4	8	463	26	20
РС - Раднево	14	98	2	3	0	98	112	95	87	92%	22	73	29	39	2	3	146	17	10
РС - Чирпан	17	159			1	160	177	172	154	90%	41	131		124	2	5	272	5	10
РС - Гълъбово	18	82	0	4	5	87	105	90	73	81%	27	63	23	35	4	1	150	15	13
РС - Каварна	7	88	0	5	1	89	96	87	82	94%	12	75	57	13	2	3	113	9	6
РС - Балчик	6	88	0	1	1	89	95	83	75	90%	16	67	67	0	0	0	327	12	4
РС - Тервел	3	59				59	62	58	55	95%	33	25	20	5			72	4	1
РС - Генерал Тошево	8	185	1			185	193	183	172	94%	22	161	161				182	10	8
РС - Попово	5	89	4		1	90	95	85	83	98%	27	58	52		4	2	103	10	12
РС - Омуртаг	8	101	0	11	1	102	110	94	87	93%	20	74	38	20	7	9	116	16	14
РС - Свиленград	25	382	9	8		382	407	386	371	96%	33	353	220	128	1	4	486	21	15
РС - Димитровград	34	244	0	14	1	245	279	250	219	88%	92	158	111	39	6	2	396	29	38
РС - Харманли	16	180	2	14	2	182	198	167	143	86%	29	138	59	59	19	1	285	31	23
РС - Ивайловград	5	20	2			20	25	19	15	79%	12	7	5		2		33	6	5
РС - Нови Пазар	23	156	1																

Дела по чл. 78а НК в районните съдилища извън областните центрове за 2017 година

Съдилища	Висящи в началото на периода	Постъпили през годината	В т.ч.:		Продължават делата под същия номер	Общо постъпили дела през отчетния период	Всичко за разглеждане	Свършени дела		Със съдебен акт по същество	Прекратени производства						Брой заседания	Висящи в края на периода	Обжалвани протестиращи	
			Върнати дела за ново разглеждане под нов номер	Повт. вменени и образувани под нов номер след прекр. на съд.пр. во (чл. 42, ал. 2, чл. 249 и чл. 288, т. 1 от НПК)				Всичко	В срок до 3 месеца		Всичко	Споразум. по чл.382 НПК	Споразум. по чл.384 НПК или спог. по 234 ГПК	Върнати за доразследване	По други причини					
									Брой							%				Всичко
РС - Ихтиман	3	77	2			77	80	70	65	93%	64	6				3	3	105	10	3
РС - Пирдоп	2	48				48	50	48	47	98%	47	1					1	53	2	0
РС - Своге	0	18				18	18	13	12	92%	12	1				1		20	5	1
РС - Сливница	6	47	0	0	0	47	53	35	26	74%	31	4	0	0	0	4		54	18	2
РС - Елин Пелин	5	18				18	23	21	20	95%	21	0						30	2	2
РС - Ботевград	5	21	0	0	0	21	26	26	24	92%	26	0	0	0	0	0		41	0	2
РС - Етрополе	1	25				25	26	23	23	100%	23	0						23	3	2
РС - Самоков	2	57	2			57	59	52	46	88%	42	10				10		63	7	0
РС - Костинброд	4	25				25	29	23	16	70%	20	3				3		39	6	1
РС - Сандански	7	67	0	0	0	67	74	71	60	85%	70	1	1	0	0	0		0	3	8
РС - Петрич	9	38				38	47	37	29	78%	36	1				1		81	10	3
РС - Разлог	13	48				48	61	54	41	76%	52	2			0	2			7	1
РС - Гоце Делчев	5	68	1			68	73	51	46	90%	47	4				4		96	22	2
РС - Карнобат	4	42				42	46	42	41	98%	41	1				1		176	4	4
РС - Поморие	6	21	0	1	0	21	27	24	21	88%	23	1	0	0	0	0		34	3	3
РС - Айтос	4	56	1			56	60	55	53	96%	53	2				1	1	147	5	1
РС - Малко Търново	1	9		1		9	10	9	9	100%	8	1				1		23	1	0
РС - Несебър	9	65		3	1	66	75	71	64	90%	64	7			6	1		185	4	7
РС - Царево	2	20				20	22	20	18	90%	20	0						20	2	3
РС - Средец	1	30				30	31	31	31	100%	30	1				1		32	0	0
РС - Провадия	1	27				27	28	26	24	92%	26	0						38	2	0
РС - Девня	2	54		1	1	55	57	55	53	96%	52	3			2	1		134	2	1
РС - Горна Оряховица	12	86	0	0	0	86	98	91	87	96%	85	6	0	0	0	6		97	7	8
РС - Свищов	4	23			1	24	28	25	24	96%	24	1				1		29	3	4
РС - Павликени	1	27	0	0	1	28	29	26	22	85%	20	6	0	0	0	6		48	3	8
РС - Елена	0	30	0	0	0	30	30	26	25	96%	25	1	0	0	1	0		29	4	0
РС - Белозградчик	1	19				19	20	20	20	100%	20	0						20	0	0
РС - Кула	1	4	0	0	0	4	5	5	5	100%	5	0	0	0	0	0		5	0	2
РС - Козлодуй	5	41				41	46	43	37	86%	43	0						62	3	1
РС - Мездра	2	48		1		48	50	46	44	96%	46	0						39	4	2
РС - Оряхово	0	31				31	31	28	28	100%	28	0						31	3	0
РС - Бяла Слатина	6	77	1			77	83	75	75	100%	72	3			2	1		147	8	2
РС - Дряново	2	22				22	24	22	22	100%	22	0						48	2	3
РС - Севлиево	4	50	0	1	0	50	54	50	48	96%	45	5	0	0	1	4		139	4	5
РС - Тръвна	1	26	0	0	0	26	27	27	27	100%	26	1	0	0	0	1		32	0	2
РС - Дупница	38	91	5	4	1	92	130	111	71	64%	104	7	0	0	4	3		376	19	25
РС - Момчилград	4	20				20	24	22	22	100%	22	0						24	2	0
РС - Ардино	0	3				3	3	3	3	100%	3	0						5	0	0
РС - Крумовград	0	4				4	4	4	4	100%	4	0						4	0	1
РС - Тетевен	5	47				47	52	48	44	92%	48	0						61	4	3
РС - Троян	1	33	1			33	34	32	31	97%	30	2			1	1		39	2	3
РС - Луковит	7	35	2			35	42	32	19	59%	29	3				3		84	10	6
РС - Лом	4	78	0	1	0	78	82	76	75	99%	75	1	0	0	1	0		166	6	1
РС - Берковица	0	34	1	0	0	34	34	29	28	97%	29	0	0	0	0	0		32	5	3
РС - Пещера	4	24				24	28	26	26	100%	26	0						31	2	0
РС - Панagyрище	3	26				26	29	27	24	89%	26	1				1		40	2	3
РС - Велинград	3	48	0	3	0	48	51	46	43	93%	41	5	0	0	2	3		109	5	7
РС - Радомир	2	21	0	0	0	21	23	21	21	100%	21	0				0		29	2	5
РС - Трън	0	8				8	8	8	8	100%	8	0						8	0	0
РС - Брезник	3	3				3	6	6	5	83%	5	1				1		5	0	0
РС - Левски	1	48	0	0	0	48	49	44	43	98%	44	0	0	0	0	0		51	5	1
РС - Никопол	0	29				29	29	27	27	100%	27	0						35	2	1
РС - Червен бряг	3	77				77	80	74	74	100%	71	3			2	1		85	6	1
РС - Кнежа	7	51				51	58	54	53	98%	54	0						128	4	0
РС - Асеновград	6	84		1		84	90	86	80	93%	86	0						114	4	7
РС - Карлово	14	62		3	0	62	76	72	60	83%	67	5			3	2		102	4	4
РС - Първомай	3	56			6	62	65	58	49	84%	47	11			11	0		62	7	12
РС - Кубрат	3	47				47	50	45	44	98%	44	1				1		59	5	5
РС - Исперих	3	75				75	78	74	72	97%	73	1				1		85	4	3
РС - Бяла	2	41		2		41	43	37	36	97%	34	3			3			49	6	2
РС - Дулово	4	29	0	0	0	29	33	32	27	84%	31	1	0	0	0	1		32	1	0
РС - Тутракан	0	41				41	41	40	40	100%	38	2				2		42	1	0
РС - Котел	6	28			3	28	34	33	32	97%	30	3			3	0		31	1	1
РС - Нова Загора	1	53	1			53	54	48	48	100%	48	0						54	6	0
РС - Мадан	2	9				9	11	11	8	73%	11	0						22	0	3
РС - Златоград	1	24				24	25	24	24	100%	24	0						24	1	0
РС - Девин	0	17				17	17	14	14	100%	13	1				1		13	3	0
РС - Чепеларе	0	20				20	20	20	19	95%	19	1				1		32	0	1
РС - Казанлък	12	128	0	1	0	128	140	127	121	95%	125	2	0	0	1	1		145	13	2
РС - Раднево	4	44	0	0	0	44	48	48	45	94%	47	1	0	0	0	1		54	0	2
РС - Чирпан	1	44				44	45	37	37	100%	37	0						43	8	0
РС - Гълъбово	0	31				31	31	29	27	93%	29	0						38	2	4
РС - Каварна	2	17	0	0	0	17	19	15	13	87%	15	0	0	0	0	0		15	4	0
РС - Балчик	2	18	0	0	0	18	20	17	14	82%	17	0	0	0	0	0		42	3	0
РС - Тервел	1	24				24	25	23	23	100%	23	0						25	2	2
РС - Генерал Тошево	3	22				22	25	23	22	96%	23	0						26	2	1
РС - Попово	1	41		2		41	42	42	41	98%	37	5				1		37	0	6
РС - Омуртаг	1	61	2	5	0	61	62	56	56	100%	49	7	0	0	7	0		59	6	5
РС - Свиленград	5	43				43	48	43	37	86%	43	0				0		43	5	4
РС - Димитровград	6	69	0	2	0	69	75	64	60	94%	62	2	0	0	1	1		81	11	3
РС - Харманли	3	50		2	1	51	54	48	45	94%	44	4			4			64	6	2
РС - Ивайловград	1	3				3	4	2	1	50%	2	0						2	2	1
РС - Нови Пазар	5	28				28	33	33	32	97%	32	1				1		35	0	2
РС - Велики Преслав	2	39	0	0	0	39	41	39	37	95%	39	0	0	0	0	0		104	2	1
РС - Елхово	1	13				13	14	12	9	75%	12	0						30	2	2
РС - Тополовград	2	6	0	0	0	6	8	8	7	88%	8	0	0	0	0	0		10	0	0

Частни наказателни дела в районните съдилища извън областните центрове за 2017 година

Съдилища	Висящи в началото на периода	Постъпили през годината	В т.ч.:			Продължаващи дела под същия номер	Общо постъпили дела през отчетния период	Всичко за разглеждане	Свършени дела			Със съдебен акт по същество	Прекратени производства					Брой заседания	Висящи в края на периода	Обжалвани протестиращи
			Върнати дела за ново разглеждане под нов номер	Повт. вменени и образувани под нов номер след прекр. на съдпр. во (чл. 42, ал. 2, чл. 249 и чл. 288, т. 1 от НПК)	Всичко				В срок до 3 месеца		Всичко		Споразум. по чл.382 НПК	Споразум. по чл.384 НПК или спор. по 234 ГПК	Върнати за доразследване	По други причини	Брой			
									Брой	%										
РС - Ихтиман		252				252	252	248	247	100%	244	4			4	303	4	12		
РС - Пирдоп		87				87	87	87	87	100%	6	81			81	8	0	1		
РС - Своге	3	152	1			152	155	155	154	99%	150	5			5	157	0	9		
РС - Сливница	11	333	0	0	0	333	344	343	335	98%	328	15	0	0	15	369	1	19		
РС - Елин Пелин	8	161				161	169	165	165	100%	160	5			5	194	4	26		
РС - Ботевград	1	165	0	0	0	165	166	165	163	99%	145	20	0	0	20	66	1	26		
РС - Етрополе	1	36				36	37	37	37	100%	36	1			1	10	0	2		
РС - Самоков		270				270	270	267	264	99%	259	8			8	65	3	8		
РС - Костинброд	2	105				105	107	102	101	99%	100	2			2	107	5	9		
РС - Сандански	8	209	0	1	0	209	217	210	188	90%	200	10	10	0	0	0	7	13		
РС - Петрич	6	326				326	323	329	325	99%	278	51			51	139	3	26		
РС - Разлог	1	277				277	278	274	271	99%	260	14			14		4	43		
РС - Гоце Делчев	10	240				240	250	246	247	100%	228	18			18	322	4	19		
РС - Карнобат	9	147				147	156	153	151	99%	150	3			3	288	3	14		
РС - Поморие	3	164	0	0	0	164	167	159	157	99%	151	8	0	0	8	54	8	8		
РС - Айтос	3	218				218	221	220	220	100%	216	4			4	329	1	8		
РС - Малко Търново		20				20	20	19	19	100%	14	5			5	22	1	2		
РС - Несебър	2	1878	1			1878	1880	1876	1875	100%	1855	21			21	2096	4	20		
РС - Царево	3	377				377	380	376	374	99%	375	1			1	380	4			
РС - Средец	2	131				131	133	131	131	100%	123	8			8	42	2	9		
РС - Провадия	8	215				215	223	221	216	98%	200	21			21	129	2	11		
РС - Девня	2	164			1	164	166	161	161	100%	143	18			18	320	5	11		
РС - Горна Оряховица	7	431	0	0	0	431	438	429	416	97%	397	32	0	0	32	0	9	22		
РС - Свищов	3	143				143	146	143	142	99%	139	4			4	154	3	5		
РС - Павликени	2	200	0	0	0	200	202	200	200	100%	191	9	0	0	9	85	2	10		
РС - Елена	1	121	0	0	0	121	122	121	121	100%	119	2	0	0	2	17	1	2		
РС - Белозрадчик	1	95				95	96	94	94	100%	90	4			4	28	2	7		
РС - Кула	0	56	0	0	0	56	56	56	56	100%	54	2	0	0	2	56	0	5		
РС - Козлодуй		223	1			223	223	222	217	98%	216	6			6	36	1	2		
РС - Мездра	5	178				178	183	178	177	99%	149	29			29	62	5	12		
РС - Оряхово	1	238				238	239	235	235	100%	227	8			8	35	4	4		
РС - Бяла Слатина	7	350				350	357	356	354	99%	342	14			14	509	1	8		
РС - Дряново		60				60	60	60	60	100%	58	2			2	81	0	4		
РС - Севлиево	1	153	0	0	0	153	154	153	153	100%	148	5	0	0	5	305	1	11		
РС - Трявна	0	127	0	0	0	127	127	127	127	100%	123	4	0	0	4	127	0	1		
РС - Дуница	15	970	0	0	0	970	985	971	965	99%	957	14	0	0	14	1191	14	36		
РС - Момчилград	2	48			1	49	51	51	51	100%	40	11			11	66	0	5		
РС - Ардино		14				14	14	14	14	100%	10	4			4	14	0			
РС - Крумовград	1	4				4	5	5	5	100%	3	2			2	8	0	2		
РС - Тетевен	5	135				135	140	134	134	100%	129	5			5	68	6	27		
РС - Троян	5	124				124	129	127	125	98%	114	13			13	63	2	8		
РС - Луковит	14	187				187	201	198	195	98%	188	10			10	371	3	6		
РС - Лом	6	290	0	0	0	290	296	296	295	100%	277	19	0	0	19	516	0	17		
РС - Берковица	1	115	0	0	0	115	116	116	116	100%	100	16	0	0	16	44	0	5		
РС - Пещера		141				141	141	140	139	99%	139	1			1	149	1	5		
РС - Панагюрище	2	66				66	68	66	64	97%	61	5			5	12	2	6		
РС - Велинград	2	229	0	0	0	229	231	231	231	100%	213	18	0	0	18	259	0	11		
РС - Радомир	2	241	1	0	0	241	243	243	243	100%	226	17			17	72	0	10		
РС - Трън	1	24				24	25	25	25	100%	25	0				10	0	1		
РС - Брезник		65				65	65	65	65	100%	64	1			1	65	0	2		
РС - Левски	2	221	2	0	0	221	223	219	217	99%	206	13	0	0	13	366	4	11		
РС - Никопол	1	119				119	120	120	120	100%	111	9			9	129	0	12		
РС - Червен бряг	2	108				108	110	108	106	98%	101	7			7	62	2	7		
РС - Кнежа	2	59	1			59	61	60	55	92%	52	8			8	146	1	6		
РС - Асеновград	5	490			2	492	497	490	490	100%	477	13			13	520	7	63		
РС - Карлово	6	281			0	281	287	279	277	99%	265	14			14	116	8	28		
РС - Първомай	2	65				65	67	62	59	95%	56	6		1	5	20	5	1		
РС - Кубрат	1	104			1	105	106	102	101	99%	99	3			3	39	4	5		
РС - Исперих	5	89	1			89	94	92	89	97%	83	9		1	8	43	2	7		
РС - Бяла	4	215				215	219	217	217	100%	217	0				333	2	1		
РС - Дулово	2	75	0	0	0	75	77	72	72	100%	69	3	0	0	3	78	5	5		
РС - Тутракан	4	544				544	548	547	547	100%	541	6			6	553	1	4		
РС - Котел		106				106	106	105	105	100%	95	10			10	106	1	5		
РС - Нова Загора	10	230				230	240	234	234	100%	221	13			13	112	6	18		
РС - Мадан	4	33				33	37	36	35	97%	32	4			4	40	1	3		
РС - Златоград		17				17	17	16	16	100%	15	1			1	7	1	1		
РС - Девин	2	45				45	47	47	46	98%	44	3			3	15	0			
РС - Чепеларе		60				60	60	59	59	100%	56	3		2	1	7	1	2		
РС - Казанлък	15	540	0	0	0	540	555	550	550	100%	517	33	0	0	33	242	5	17		
РС - Раднево	4	176	0	1	0	176	180	178	178	100%	167	11	0	0	2	9	83	2	7	
РС - Чирпан	1	232				232	233	229	229	100%	220	9			9	45	4	4		
РС - Гълъбово	5	207			1	208	213	212	212	100%	210	2			2	39	1	3		
РС - Каварна	3	136	0	1	1	137	140	139	139	100%	134	5	0	0	5	36	1	7		
РС - Балчик	3	149	0	1	0	149	152	149	145	97%	143	6	6	0	0	306	3	8		
РС - Тервел	3	48				48	51	44	43	98%	39	5			5	21	7	3		
РС - Генерал Тошево	1	160	1			160	161	160	160	100%	156	4			4	165	1	5		
РС - Попово		140				140	140	138	138	100%	132	6			6	63	2	7		
РС - Омуртаг	1	44	0	0	0	44	45	43	43	100%	39	4	0	0	4	48	2	5		
РС - Свиленград	5	226				226	231	227	223	98%	193	34			34	70	4	28		
РС - Димитровград	3	177	0	0	1	178	181	181	179	99%	172	9	0	0	9	57	0	12		
РС - Харманли	2	173			1	173	175	172	171	99%	165	7		1	6	73	3	22		
РС - Ивайловград		10				10	10	9	9	100%	9	0				15	1	1		
РС - Нови Пазар	2	217	1			217	219	218	218	100%	211	7			7	247	1	7		
РС - Велики Преслав	3	218	0	0	0	218	221	219	217	99%	203	16	0	0	16	292	2	13		
РС - Елхово	10	247				247	257	252	243	96%	241	11			11	440	5	23		
РС - Тополовград	0	58	0	0	0	58	58	56	56	100%	47	9	0	0	9	39	2	0		

Частни наказателни дела - разпити в районните съдилища извън областните центрове за 2017 година

Съдилища	Висящи в началото на периода	Постъпили през годината	В т.ч.:		Продължаващи дела под същия номер	Общо постъпили дела през отчетния период	Всичко за разглеждане	Свършени дела			Със съдебен акт по същество	Прекратени производства					Висящи в края на периода	Обжалвани протестиращи		
			Върнати дела за ново разглеждане под нов номер	Повт. внесенни и образувани под нов номер след прекр. на съд. пр. во (чл. 42, ал. 2, чл. 249 и чл. 288, т. 1 от НПК)				Всичко	В срок до 3 месеца			Всичко	Споразум. по чл.382 НПК	Споразум. по чл.384 НПК или спог. по 234 ГПК	Върнати за доразследване	По други причини			Брой заседания	
									Брой	%										Всичко
РС - Ихтиман		45				45	45	45	45	100%	45	0					0	х	0	х
РС - Пирдоп		4				4	4	4	4	100%	4	0					0	х	0	х
РС - Своге	0	9				9	9	9	9	100%	9	0					0	х	0	х
РС - Сливница	0	39	0	0	0	39	39	39	39	100%	39	0	0	0	0	0	0	х	0	х
РС - Елин Пелин		6				6	6	6	6	100%	6	0					0	х	0	х
РС - Ботевград	0	37	0	0	0	37	37	37	37	100%	31	6	0	0	0	6	0	х	0	х
РС - Етрополе	0	4				4	4	4	4	100%	4	0					0	х	0	х
РС - Самоков		10				10	10	10	10	100%	10	0					0	х	0	х
РС - Костинброд	0	6				6	6	6	6	100%	6	0					0	х	0	х
РС - Сандански	0	101	0	0	0	101	101	101	101	100%	101	0	0	0	0	0	0	х	0	х
РС - Петрич		197				197	197	197	197	100%	197	0					0	х	0	х
РС - Разлог		127				127	127	127	127	100%	127	0					0	х	0	х
РС - Гоце Делчев	0	54				54	54	54	54	100%	54	0					0	х	0	х
РС - Карнобат		33				33	33	33	33	100%	31	2			2		0	х	0	х
РС - Поморие	0	58	0	0	0	58	58	58	58	100%	58	0	0	0	0	0	0	х	0	х
РС - Айтос		13				13	13	13	13	100%	13	0					0	х	0	х
РС - Малко Търново		2				2	2	2	2	100%	2	0					0	х	0	х
РС - Несебър		48				48	48	48	48	100%	48	0					0	х	0	х
РС - Царево		121				121	121	121	121	100%	121	0					0	х	0	х
РС - Средец		34				34	34	34	34	100%	34	0					0	х	0	х
РС - Провадия		17				17	17	17	17	100%		17			17		0	х	0	х
РС - Девня		37				37	37	37	37	100%	37	0					0	х	0	х
РС - Горна Оряховица	0	92	0	0	0	92	92	92	92	100%	85	7	0	0	0	7	0	х	0	х
РС - Свищов		105				105	105	105	105	100%	104	1				1	0	х	0	х
РС - Павликени	0	96	0	0	0	96	96	96	96	100%	88	8	0	0	0	8	0	х	0	х
РС - Елена	0	69	0	0	0	69	69	69	69	100%	0	69	0	0	0	69	0	х	0	х
РС - Белоградчик		4				4	4	4	4	100%	4	0					0	х	0	х
РС - Кула	0	67	0	0	0	67	67	67	67	100%	67	0	0	0	0	0	0	х	0	х
РС - Козлодуй		15				15	15	15	15	100%	15	0					0	х	0	х
РС - Мездра		16				16	16	16	16	100%		16			16		0	х	0	х
РС - Оряхово		84				84	84	84	84	100%	74	10			10		0	х	0	х
РС - Бяла Слатина		61				61	61	61	61	100%	59	2			2		0	х	0	х
РС - Дряново		12				12	12	12	12	100%		12			12		0	х	0	х
РС - Севлиево	0	57	0	0	0	57	57	57	57	100%	0	57	0	0	0	57	0	х	0	х
РС - Трявна	0	24	0	0	0	24	24	24	24	100%	0	24	0	0	0	24	0	х	0	х
РС - Дупница	0	29	0	0	0	29	29	29	29	100%	26	3	0	0	0	3	0	х	0	х
РС - Момчилград		16				16	16	16	16	100%	16	0					0	х	0	х
РС - Ардино		25				25	25	25	25	100%	25	0					0	х	0	х
РС - Крумовград		41				41	41	41	41	100%	37	4			4		0	х	0	х
РС - Тетевен		7				7	7	7	7	100%	7	0					0	х	0	х
РС - Троян		39				39	39	39	39	100%	39	0					0	х	0	х
РС - Луковит		7				7	7	7	7	100%	7	0					0	х	0	х
РС - Лом	0	18	0	0	0	18	18	18	18	100%	17	1	0	0	0	1	0	х	0	х
РС - Берковица	0	15	0	0	0	15	15	15	15	100%	14	1	0	0	0	1	0	х	0	х
РС - Пещера		24				24	24	24	24	100%	23	1			1		0	х	0	х
РС - Панagyрище		8				8	8	8	8	100%	8	0					0	х	0	х
РС - Велинград	0	7	0	0	0	7	7	7	7	100%	7	0	0	0	0	0	0	х	0	х
РС - Радомир	0	13				13	13	13	13	100%	13	0			0		0	х	0	х
РС - Трън		6				6	6	6	6	100%	6	0					0	х	0	х
РС - Брезник		6				6	6	6	6	100%	6	0					0	х	0	х
РС - Левски	0	37	0	0	0	37	37	37	37	100%	37	0	0	0	0	0	0	х	0	х
РС - Никопол		59				59	59	59	59	100%	59	0					0	х	0	х
РС - Червен бряг		14				14	14	14	14	100%	14	0					0	х	0	х
РС - Кнежа		23				23	23	23	23	100%	23	0					0	х	0	х
РС - Асеновград		33				33	33	33	33	100%	31	2			2		0	х	0	х
РС - Карлово	0	39			0	39	39	39	39	100%	37	2			2		0	х	0	х
РС - Първомай		8				8	8	8	8	100%	7	1			1		0	х	0	х
РС - Кубрат		4				4	4	4	4	100%	4	0					0	х	0	х
РС - Исперих		9				9	9	9	9	100%	8	1			1		0	х	0	х
РС - Бяла		33				33	33	33	33	100%		33			33		0	х	0	х
РС - Дулово	0	4	0	0	0	4	4	4	4	100%	4	0	0	0	0	0	0	х	0	х
РС - Тутракан	1	59				59	60	60	60	100%	58	2			2		0	х	0	х
РС - Котел		18				18	18	18	18	100%	18	0					0	х	0	х
РС - Нова Загора		32				32	32	32	32	100%	32	0					0	х	0	х
РС - Мадан		40				40	40	40	40	100%	40	0					0	х	0	х
РС - Златоград		5				5	5	5	5	100%	4	1			1		0	х	0	х
РС - Девин		35				35	35	35	35	100%	35	0					0	х	0	х
РС - Чепеларе		17				17	17	17	17	100%	17	0					0	х	0	х
РС - Казанлък	0	85	0	0	0	85	85	85	85	100%	76	9	0	0	0	9	0	х	0	х
РС - Раднево	0	10	0	0	0	10	10	10	10	100%	10	0	0	0	0	0	0	х	0	х
РС - Чирпан		7				7	7	7	7	100%	7	0					0	х	0	х
РС - Гълъбово		25				25	25	25	25	100%	22	3			3		0	х	0	х
РС - Каварна	0	34	0	0	0	34	34	34	34	100%	30	4	0	0	0	4	0	х	0	х
РС - Балчик	0	12	0	0	0	12	12	12	12	100%	12	0	0	0	0	0	0	х	0	х
РС - Тервел		15				15	15	15	15	100%	15	0					0	х	0	х
РС - Генерал Тошево	0	64				64	64	64	64	100%	64	0					0	х	0	х
РС - Попово		14				14	14	14	14	100%	14	0					0	х	0	х
РС - Омуртаг	0	23	0	0	0	23	23	23	23	100%	20	3	0	0	0	3	0	х	0	х
РС - Свиленград		92				92	92	92	92	100%	78	14			0	14		х	0	х
РС - Димитровград		24	0	0	0	24	24	24	24	100%	24	0	0	0	0	0	0	х	0	х
РС - Харманли	0	97				97	97	97	97	100%	94	3			3		0	х	0	х
РС - Ивайловград		10				10	10	10	10	100%	9	1			1		0	х	0	х
РС - Нови Пазар		94				94	94	94	94	100%	81	13			13		0	х	0	х
РС - Велики Преслав	0	53	0	0	0	53	53	52	52	100%	44	8	0	0	0	8	0	х	1	х
РС - Елхово		57				57	57	57	57	100%	57	0					0	х	0	х
РС - Тополовград	0	12	0	0	0	12	12	12	12	100%	12	0	0	0	0	0	0	х	0	х

Административно наказателен характер дела в районните съдилища извън областните центрове за 2017 година

Съдилища	Висящи в началото на периода	Постъпили през годината	В т.ч.:		Продължаващи дела под същия номер	Общо постъпили дела през отчетния период	Всичко за разглеждане	Свършени дела			Прекартени производства						Обжалвани протестиращи		
			Върнати дела за ново разглеждане под нов номер	Повт. вносени и образувани под нов номер след прекр. на съд. пр. во (чл. 42, ал. 2, чл. 249 и чл. 288, т. 1 от НПК)				Всичко	В срок до 3 месеца		Със съдебен акт по същество	Всичко	Споразум. по чл.382 НПК	Споразум. по чл.384 НПК или спог. по 234 ГПК	Върнати за доразследване	По други причини		Брой заседания	Висящи в края на периода
									Брой	%									
РС - Ихтиман	81	273				273	354	226	87	38%	213	13				13	476	128	60
РС - Пирдоп	32	102				102	134	116	110	95%	105	11				11	193	18	36
РС - Своге	23	72	2			72	95	56	20	36%	53	3				3	129	39	21
РС - Сливница	33	119	0	0	0	119	152	120	51	43%	108	12	0	0	0	12	217	32	33
РС - Елин Пелин	37	157				157	194	152	127	84%	144	8				8	134	42	55
РС - Ботевград	46	163	0	0	2	165	211	182	85	47%	171	11	0	0	0	11	426	29	55
РС - Етрополе	6	50				50	56	42	42	100%	40	2				2	83	14	5
РС - Самоков	100	259	4	2		259	359	281	110	39%	271	10				10	366	78	53
РС - Костинброд	36	94				94	130	98	49	50%	82	16				16	119	32	
РС - Сандански	42	347	0	0	0	347	389	327	235	72%	319	8	8	0	0	0	0	62	193
РС - Петрич	57	187				187	244	201	81	40%	169	32				32	425	43	65
РС - Разлог	67	320				320	387	285	137	48%	272	13	0			13		102	160
РС - Гоце Делчев	110	267	8			267	377	270	183	68%	247	23				23	778	107	43
РС - Карнобат	18	149				149	167	119	80	67%	105	14				14	390	48	43
РС - Поморие	60	147	0	0	1	148	208	149	83	56%	138	11	0	0	0	11	232	59	59
РС - Айтос	11	154	2			154	165	147	135	92%	132	15				15	397	18	38
РС - Малко Търново	4	28				28	32	29	28	97%	29	0					81	3	16
РС - Несебър	190	586	6		5	591	781	648	523	81%	602	46				46	1813	133	243
РС - Царево	48	276				276	324	274	216	79%	262	12				12	432	50	98
РС - Средец	12	53	1			53	65	60	46	77%	58	2				2	117	5	9
РС - Провадия	31	152	4			152	183	134	85	63%	126	8				8	240	49	69
РС - Девня	32	70			1	71	103	78	35	45%	72	6				6	202	25	28
РС - Горна Оряховица	74	317	0	0	0	317	391	296	200	68%	273	23	0	0	0	23	517	95	89
РС - Свищов	32	102				102	134	110	64	58%	106	4				4	203	24	53
РС - Павликени	13	59	1	0	0	59	72	53	29	55%	50	3	0	0	0	3	58	19	13
РС - Елена	12	45	0	0	0	45	57	53	35	66%	46	7	0	0	0	7	69	4	17
РС - Белозградчик	14	108				108	122	88	74	84%	86	2				2	141	34	51
РС - Кула	8	54	0	0	0	54	62	57	57	100%	45	12	0	0	0	12	78	5	26
РС - Козлодуй	23	79				79	102	90	50	56%	89	1				1	164	12	36
РС - Мездра	31	155				155	186	141	119	84%	122	19				19	229	45	58
РС - Оряхово	15	30	3			30	45	37	29	78%	36	1				1	65	8	29
РС - Бяла Слатина	25	98				98	123	102	75	74%	97	5				5	316	21	47
РС - Дряново	14	76				76	90	74	50	68%	69	5				5	221	16	47
РС - Севлиево	18	86	0	0	0	86	104	91	77	85%	86	5	0	0	0	5	257	13	47
РС - Тръвна	10	61	0	0	0	61	71	66	61	92%	58	8	0	0	0	8	82	5	46
РС - Дупница	234	499	28	0	0	499	733	590	248	42%	578	12	0	0	0	12	1657	143	257
РС - Момчилград	26	177				177	203	184	164	89%	173	11				11	185	19	66
РС - Ардино	4	18				18	22	20	20	100%	20	0					28	2	13
РС - Крумовград	5	46				46	51	48	45	94%	47	1				1	62	3	9
РС - Тетевен	50	123				123	173	151	94	62%	142	9				9	273	22	
РС - Троян	37	191	2			191	228	185	136	74%	177	8				8	333	43	92
РС - Луковит	39	57	2			57	96	72	16	22%	63	9				9	258	24	32
РС - Лом	37	139	2	0	0	139	176	124	86	69%	114	10	0	0	0	10	238	52	42
РС - Берковица	27	202	1	0	0	202	229	208	151	73%	185	23	0	0	0	23	193	21	52
РС - Пещера	16	128	1			128	144	84	41	49%	82	2				2	198	60	28
РС - Панагюрище	23	67				67	90	71	46	65%	68	3				3	106	19	39
РС - Велинград	14	207	3	0	2	209	223	202	157	78%	189	13	0	0	0	13	513	21	76
РС - Радомир	38	104	1	2	0	104	142	131	77	59%	124	7				7		11	59
РС - Трън	9	35				35	44	40	40	100%	38	2				2	54	4	14
РС - Брезник	7	56				56	63	58	46	79%	51	7				7	50	5	20
РС - Левски	18	99	3	0	0	99	117	87	72	83%	84	3	0	0	0	3	354	30	28
РС - Никопол	5	50				50	55	47	34	72%	38	9				9	69	8	10
РС - Червен бряг	31	196				196	227	202	160	79%	189	13				13	455	25	73
РС - Кнежа	15	62				62	77	65	47	72%	63	2				2	171	12	20
РС - Асеновград	30	137	2		2	139	169	144	119	83%	137	7				7	221	25	85
РС - Карлово	51	165			0	165	216	179	92	51%	160	19				19	316	37	63
РС - Първомай	13	57	1			57	70	49	14	29%	39	10				10	89	21	13
РС - Кубрат	11	37				37	48	43	36	84%	38	5				5	116	5	13
РС - Исперих	16	31				31	47	33	11	33%	32	1				1	46	14	10
РС - Бяла	3	56				56	59	55	40	73%	52	3				3	91	4	26
РС - Дулово	15	46	0	0	0	46	61	52	16	31%	48	4	0	0	0	4	63	9	7
РС - Тутракан	15	59	1			59	74	62	41	66%	55	7				7	97	12	16
РС - Котел	9	36				36	45	36	8	22%	28	8				8	45	9	7
РС - Нова Загора	16	125				125	141	108	61	56%	95	13				13	172	33	40
РС - Мадан	12	47				47	59	45	36	80%	39	6				6	88	14	31
РС - Златоград	2	59	3			59	61	46	45	98%	43	3				3	73	15	12
РС - Девин	23	55	3			55	78	69	62	90%	66	3				3	130	9	20
РС - Чепеларе	12	84	2			84	96	82	68	83%	78	4				4	145	14	35
РС - Казанлък	68	395	3	0	0	395	463	394	305	77%	362	32	0	0	0	32	617	69	165
РС - Раднево	16	53	3	0	0	53	69	57	29	51%	54	3	0	0	0	3	92	12	20
РС - Чирпан	18	49				49	67	59	43	73%	48	11				11	84	8	37
РС - Гълъбово	20	58		1		58	78	53	24	45%	51	2				2	109	25	21
РС - Каварна	65	103	0	0	0	103	168	124	40	32%	117	7	0	0	0	7	290	44	67
РС - Балчик	78	163	0	0	0	163	241	136	0	0%	130	6	0	0	0	6	615	105	70
РС - Тервел	9	24				24	33	23	16	70%	20	3				3	20	10	6
РС - Генерал Тошево	51	33				33	84	74	29	39%	69	5				5	90	10	46
РС - Попово	17	70				70	87	81	77	95%	78	3				3		6	33
РС - Омуртаг	14	59	1	0	0	59	73	50	27	54%	48	2	0	0	0	2	67	23	32
РС - Свиленград	64	217	12			217	281	243	140	58%	227	16				16	231	38	122
РС - Димитровград	22	197	0	0	0	197	219	152	112	74%	145	7	0	0	0	7	213	67	79
РС - Харманли	15	96				96	111	84	58	69%	80	4				4	164	27	35
РС - Ивайловград	9	31				31	40	26	13	50%	24	2				2	61	14	12
РС - Нови Пазар	15	101				101	116	93	71	76%	86	7				7	132	23	49
РС - Велики Преслав	25	76	0	0	1	77	102	81	32	40%	70	11	0	0	0	11	207	21	41
РС - Елхово	42	112				112	154	107	62	58%	102	5				5	356	47	39
РС - Тополовград	5	18	0	0	0	18	23	22	21	95%	20	2	0	0	0	2	21	1	4

Общо наказателни дела в районните съдилища извън областните центрове за 2017 година

Съдилища	Висящи в началото на периода	Постъпили през годината	В т.ч.:		Продължаващи дела под същия номер	Общо постъпили дела през отчетния период	Всичко за разглеждане	Свършени дела			Със съдебен акт по същество	Прекратени производства					Висящи в края на периода	Обжалвани и протестирани	
			Върнати дела за ново разглеждане под нов номер	Повт. вносни и образувани под нов номер след прекр. на съдпр. во чл. 42 ал. 2, чл. 249 и чл. 288, т. 1 от НПК)				Всичко	В срок до 3 месеца			Всичко	Споразум. по чл.382 НПК	Споразум. по чл.384 НПК или спор. по 234 ГПК	Върнати за доразследване	По други причини			Брой заседания
									Брой	%									
РС - Ихтиман	117	859	9	0	0	859	976	795	599	75%	596	199	167	0	9	23	1379	181	95
РС - Пирдоп	56	314	0	0	0	314	370	337	314	93%	175	162	59	4	0	99	419	33	43
РС - Своге	40	335	4	1	0	335	375	312	259	83%	241	71	51	4	3	13	449	63	42
РС - Сливница	131	814	1	0	0	814	945	844	687	81%	560	284	132	102	12	38	1237	101	89
РС - Елин Пелин	82	459	0	0	0	459	541	474	415	88%	366	108	70	21	2	15	649	67	104
РС - Ботевград	92	552	0	0	6	558	650	577	437	76%	407	170	78	45	4	43	855	73	120
РС - Етрополе	17	166	0	0	0	166	183	161	156	97%	120	41	36	0	0	5	239	22	13
РС - Самоков	148	772	10	7	2	774	922	796	559	70%	649	147	52	51	0	44	934	126	102
РС - Костинброд	66	310	0	2	0	310	376	309	237	77%	218	91	51	13	3	24	449	67	16
РС - Сандански	141	936	0	4	0	936	1077	933	756	81%	764	169	48	12	0	0	142	144	270
РС - Петрич	173	1115	0	4	0	1115	1288	1161	938	81%	846	315	151	64	7	93	1512	127	135
РС - Разлог	166	954	0	13	0	954	1120	903	660	73%	771	132	46	43	7	36	781	217	258
РС - Гоце Делчев	217	827	13	0	1	828	1045	817	661	81%	621	196	118	3	1	74	2082	228	87
РС - Карнобат	47	506	0	0	0	506	553	488	427	88%	354	134	75	32	2	25	1358	65	76
РС - Поморие	93	532	0	6	1	533	626	535	438	82%	411	124	43	51	5	25	580	91	82
РС - Айтос	36	583	9	0	2	585	621	579	538	93%	445	134	50	48	9	27	1601	42	71
РС - Малко Търново	10	112	0	7	0	112	122	113	109	96%	57	56	23	20	8	5	292	9	25
РС - Несебър	226	2814	10	13	12	2826	3052	2879	2718	94%	2606	273	103	68	23	79	4962	173	298
РС - Царево	66	1089	4	0	1	1090	1156	1082	1001	93%	805	277	250	7	0	20	1207	74	120
РС - Средец	26	339	2	0	0	339	365	355	330	93%	264	91	28	44	1	18	334	10	22
РС - Провадия	90	558	6	7	0	558	648	546	433	79%	396	150	24	71	2	53	731	102	102
РС - Девня	67	505	0	9	6	511	578	511	443	87%	355	156	38	80	10	28	1498	67	69
РС - Горна Оряховица	125	1156	0	6	0	1156	1281	1125	969	86%	881	244	70	93	6	75	1024	156	135
РС - Свищов	53	478	0	0	1	479	532	481	422	88%	394	87	61	15	0	11	544	51	71
РС - Павликени	25	456	1	0	2	458	483	444	406	91%	356	88	44	12	0	32	308	39	39
РС - Елена	15	311	0	0	0	311	326	312	289	93%	194	118	28	7	3	80	174	14	27
РС - Белоградчик	29	328	0	4	0	328	357	302	280	93%	219	83	56	7	6	14	334	55	69
РС - Кула	15	214	0	2	0	214	229	223	221	99%	185	38	15	7	2	14	205	6	48
РС - Козлодуй	58	495	3	1	0	495	553	520	453	87%	388	132	106	14	3	9	636	33	54
РС - Мездра	66	587	0	5	2	589	655	579	522	90%	361	218	90	48	4	76	694	76	89
РС - Оряхово	23	484	3	2	0	484	507	485	462	95%	377	108	54	28	1	25	314	22	37
РС - Бяла Слатина	57	775	1	0	1	776	833	780	737	94%	594	186	149	9	2	26	1458	53	64
РС - Дряново	17	224	0	2	0	224	241	219	194	89%	178	41	5	14	2	20	545	22	60
РС - Севлиево	37	508	1	2	0	508	545	508	474	93%	361	147	42	29	2	74	1254	37	89
РС - Трявна	16	283	0	0	0	283	299	290	283	98%	225	65	6	17	1	41	298	9	55
РС - Дупница	508	1952	49	22	8	1960	2468	2094	1542	74%	1773	321	111	137	16	57	5854	374	413
РС - Момчилград	47	374	0	2	1	375	422	385	351	91%	307	78	0	42	2	34	491	37	82
РС - Ардино	9	73	1	0	2	75	84	81	79	98%	68	13	8	0	0	5	82	3	19
РС - Крумовград	9	125	0	1	0	125	134	129	123	95%	105	24	5	10	1	8	121	5	17
РС - Тетевен	90	476	2	0	2	478	568	507	411	81%	357	150	124	0	2	24	778	61	54
РС - Троян	56	517	6	4	0	517	573	511	443	87%	378	133	77	22	5	29	621	62	118
РС - Луковит	93	391	8	2	2	393	486	421	312	74%	314	107	30	47	4	26	1225	65	66
РС - Лом	93	709	2	4	4	713	806	707	627	89%	543	164	17	106	7	34	1375	99	98
РС - Берковица	44	495	6	0	1	496	540	496	424	85%	373	123	4	72	1	46	478	44	76
РС - Пещера	36	418	2	1	0	418	454	374	315	84%	324	50	32	12	0	6	550	80	46
РС - Паназюрище	39	272	4	0	0	272	311	272	230	85%	189	83	38	30	1	14	295	39	57
РС - Велинград	34	652	5	6	2	654	688	635	572	90%	495	140	48	50	1	50	1381	53	108
РС - Радомир	65	470	2	8	0	470	535	509	432	85%	406	103	56	18	3	26	304	26	90
РС - Трън	12	91	0	0	0	91	103	96	95	99%	81	15	8	4	0	3	102	7	18
РС - Брезник	17	166	0	0	0	166	183	167	150	90%	132	35	24	0	0	11	194	16	26
РС - Левски	30	557	9	0	0	557	587	529	494	93%	454	75	40	15	0	20	1282	58	53
РС - Никопол	12	359	0	4	0	359	371	342	321	94%	254	88	48	19	0	21	551	29	35
РС - Червен бряг	64	582	5	0	0	582	646	578	507	88%	435	143	80	31	6	26	1053	68	108
РС - Кнежа	36	317	2	0	0	317	353	321	281	88%	211	110	57	39	0	14	861	32	35
РС - Асеновград	76	994	6	6	4	998	1074	1010	936	93%	787	223	78	104	10	31	1311	64	187
РС - Карлово	102	792	2	15	5	797	899	794	643	81%	579	215	88	53	19	55	946	105	128
РС - Първомай	36	292	4	3	8	300	336	286	220	77%	177	109	40	30	18	21	344	50	43
РС - Кубрат	31	308	0	2	2	310	341	308	281	91%	231	77	36	28	0	13	429	33	42
РС - Исперих	59	367	3	0	0	367	426	376	309	82%	231	145	64	60	4	17	505	50	39
РС - Бяла	26	450	0	4	0	450	476	452	418	92%	337	115	53	15	5	42	625	24	55
РС - Дулово	38	243	3	6	1	244	282	255	188	74%	189	66	31	15	0	20	320	27	33
РС - Тутракан	46	810	2	0	0	810	856	817	779	95%	719	98	35	34	6	23	868	39	21
РС - Котел	31	259	1	10	0	259	290	254	209	82%	186	68	14	22	9	23	312	36	25
РС - Нова Загора	58	671	10	0	0	671	729	638	560	88%	461	177	68	75	0	34	694	91	78
РС - Мадан	26	174	0	1	0	174	200	176	156	89%	136	40	7	19	0	14	231	24	39
РС - Златоград	7	156	3	0	0	156	163	143	140	98%	113	30	20	3	0	7	166	20	18
РС - Девин	41	209	4	1	2	211	252	228	207	91%	191	37	6	14	0	17	272	24	26
РС - Чепеларе	17	216	2	0	0	216	233	211	193	91%	181	30	2	16	3	9	238	22	43
РС - Казанлък	140	1505	5	6	0	1505	1645	1524	1397	92%	1174	350	199	55	5	91	1536	121	213
РС - Раднево	40	388	5	4	0	388	428	396	354	89%	300	96	29	47	4	16	385	32	39
РС - Чирпан	38	492	0	0	1	493	531	506	471	93%	353	153	0	125	2	26	448	25	52
РС - Гълъбово	43	408	0	5	7	415	458	411	363	88%	339	72	23	45	4	10	347	47	42
РС - Каварна	81	384	0	6	2	386	467	407	311	76%	311	96	57	13	2	24	476	60	81
РС - Балчик	94	430	0	2	1	431	525	399	246	62%	320	79	73	0	0	6	1323	126	84
РС - Тервел	18	175	0	0	0	175	193	165	153	93%	131	34	20	5	0	9	159	28	13
РС - Генерал Тошево	65	469	3	0	0	469	534	509	449	88%	337	172	161	1	0	10	488	25	62
РС - Попово	24	360	7	0	2	362	386	367	356	97%	293	74	52	0	8	14	217	19	61

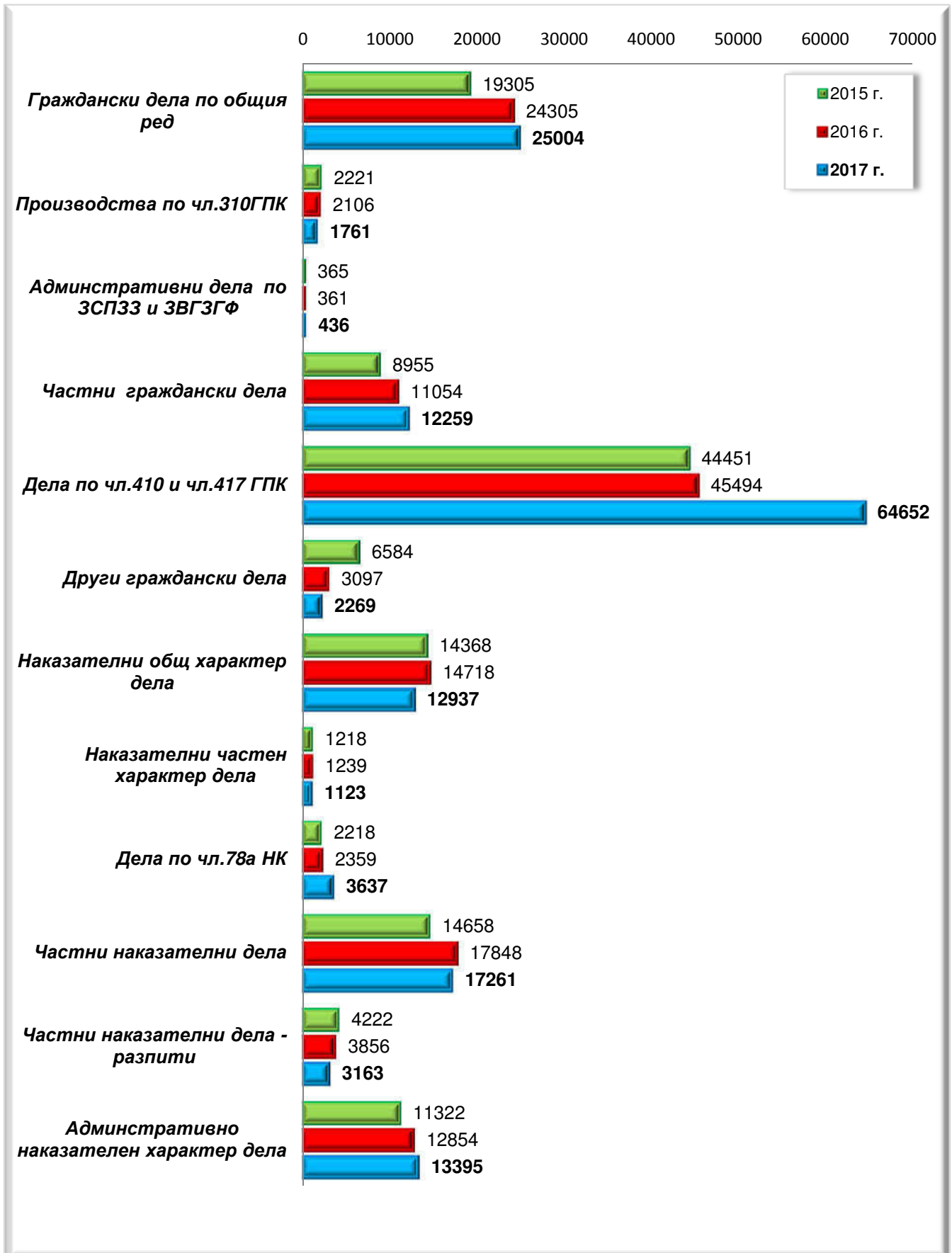
Всичко дела в районните съдилища извън областните центрове за 2017 година

Съдилища	Висящи в началото на периода	Постъпили през годината	В т.ч.:		Продължаващи дела под същия номер	Общо постъпили дела през отчетния период	Всичко за разглеждане	Свършени дела			Със съдебен акт по същество	Прекратени производства					Всичко	Висящи в края на периода	Обжалвани и протестиращи
			Върнати дела за ново разглеждане под нов номер	Повт. вносенни и образувани под нов номер след прекр. на съд. пр. по чл. 42, ал. 2, т. 1 от НПК				Всичко	В срок до 3 месеца			Споразум. по чл. 382 НПК	Споразум. по чл. 384 НПК или спор. по 234 ГПК	Върнати за доразследване	По други причини	Брой заседания			
									Брой	%									
РС - Ихтиман	225	2355	9	0	0	2355	2580	2278	2030	89%	1969	309	167	8	9	125	2985	302	137
РС - Пирдоп	161	1283	0	0	0	1283	1444	1280	1208	94%	903	377	59	31	0	287	836	164	93
РС - Своге	132	1191	5	1	0	1191	1323	1148	1036	90%	966	182	51	7	3	121	1463	175	93
РС - Сливница	376	1727	1	0	0	1727	2103	1701	1466	86%	1298	403	132	102	12	157	2337	402	134
РС - Елин Пелин	191	1723	2	0	0	1723	1914	1754	1588	91%	1496	258	70	41	2	145	1505	160	152
РС - Ботевград	189	3205	0	0	17	3222	3411	3187	3011	94%	2792	395	78	60	4	253	3611	224	189
РС - Етрополе	67	746	0	0	0	746	813	751	709	94%	653	98	36	2	0	60	417	62	31
РС - Самоков	320	2389	10	7	2	2391	2711	2389	2014	84%	2099	290	52	51	0	187	1487	322	188
РС - Костинброд	196	1506	4	2	4	1510	1706	1492	1293	87%	1175	317	51	29	3	234	1869	214	95
РС - Сандански	288	2661	0	4	0	2661	2949	2635	2329	88%	2205	430	48	150	0	232	823	314	351
РС - Петрич	306	2836	2	4	2	2838	3144	2877	2487	86%	2416	461	151	83	7	220	2157	267	200
РС - Разлог	424	2661	2	13	0	2661	3085	2564	2206	86%	2136	428	46	59	7	316	1868	521	492
РС - Гоце Делчев	531	2382	16	0	2	2384	2915	2347	1962	84%	1956	391	118	30	1	242	4142	568	214
РС - Карнобат	155	2119	0	0	0	2119	2274	2059	1863	90%	1750	309	75	45	2	187	4656	215	142
РС - Поморие	195	1399	0	6	2	1401	1596	1383	1201	87%	1119	264	43	55	5	161	944	213	148
РС - Айтос	131	1780	16	0	4	1784	1915	1766	1653	94%	1484	282	50	61	9	162	6075	149	132
РС - Малко Търново	17	267	0	7	1	268	285	266	259	97%	196	70	23	21	8	18	532	19	31
РС - Несебър	381	4020	10	13	27	4047	4428	4107	3832	93%	3572	535	103	83	23	326	9134	321	430
РС - Царево	129	1723	5	0	3	1726	1855	1710	1591	93%	1315	395	250	11	0	134	2270	145	175
РС - Средец	86	1056	2	0	0	1056	1142	1098	1048	95%	930	168	28	48	1	91	536	44	53
РС - Провадия	292	2262	7	9	6	2268	2560	2279	2039	89%	1922	357	24	80	2	251	1249	281	179
РС - Девня	182	1845	0	7	10	1855	2037	1865	1698	91%	1585	280	38	84	10	148	4594	172	146
РС - Горна Оряховица	380	3911	2	6	12	3923	4303	3884	3428	88%	3316	568	70	145	6	347	3849	419	302
РС - Свищов	210	1774	0	0	2	1776	1986	1856	1602	86%	1511	345	61	67	0	217	2008	130	119
РС - Павликени	90	1457	1	0	3	1460	1550	1456	1353	93%	1263	193	44	15	0	134	1381	94	82
РС - Елена	54	764	0	0	3	767	821	756	679	90%	581	175	28	10	3	134	345	65	57
РС - Белоградчик	77	1146	0	4	1	1147	1224	1107	1033	93%	870	237	56	10	6	165	648	117	99
РС - Кула	39	556	0	2	0	556	595	535	520	97%	458	77	15	9	2	51	551	60	58
РС - Козлодуй	185	2231	3	1	0	2231	2416	2267	2159	95%	1966	301	106	35	3	157	4353	149	130
РС - Мездра	192	2489	0	5	2	2491	2683	2440	2320	95%	2057	383	90	76	4	213	1234	243	147
РС - Оряхово	79	1360	4	2	0	1360	1439	1350	1265	94%	1150	200	54	40	1	105	587	89	60
РС - Бяла Слатина	134	2683	2	0	1	2684	2818	2649	2557	97%	2268	381	149	20	2	210	5412	169	116
РС - Дряново	49	787	1	2	0	787	836	784	730	93%	678	106	5	14	2	85	1819	52	74
РС - Севлиево	105	2108	2	2	0	2108	2213	2086	1959	94%	1805	281	42	63	2	174	3948	127	142
РС - Трявна	33	629	0	0	0	629	662	631	597	95%	526	105	6	21	1	77	722	31	68
РС - Дупница	736	4629	50	22	21	4650	5386	4796	4102	86%	4327	469	111	169	16	173	12496	590	630
РС - Момчилград	93	931	1	2	4	935	1028	938	874	93%	780	158	0	44	2	112	1372	90	108
РС - Ардино	25	265	1	0	3	268	293	274	252	92%	244	30	8	4	0	18	294	19	39
РС - Крумоград	24	421	0	1	1	422	446	424	415	98%	359	65	5	17	1	42	390	22	23
РС - Телевен	160	1571	4	0	3	1574	1734	1593	1393	87%	1328	265	124	6	2	133	1341	141	124
РС - Троян	210	1748	8	4	0	1748	1958	1787	1542	86%	1508	279	77	36	5	161	1246	171	199
РС - Луковит	156	1064	9	2	2	1066	1222	1065	915	86%	906	159	30	48	4	77	2424	157	134
РС - Лом	292	4001	6	4	7	4008	4300	3946	3651	93%	3549	397	17	106	7	267	1944	354	175
РС - Берковица	116	1524	7	0	10	1534	1650	1525	1404	92%	1288	237	4	77	1	155	728	125	123
РС - Пещера	138	1945	5	1	2	1947	2085	1880	1720	91%	1726	154	32	26	0	96	2300	205	104
РС - Панагюрище	154	1522	7	0	3	1525	1679	1498	1319	88%	1253	245	38	61	1	145	676	181	132
РС - Велинград	226	2378	6	6	20	2398	2624	2385	2094	88%	2061	324	48	61	4	211	5966	239	215
РС - Радомир	201	1691	4	8	4	1695	1896	1752	1490	85%	1467	285	56	41	3	185	1009	144	160
РС - Трън	19	294	0	0	0	294	313	291	276	95%	271	20	8	4	0	8	161	22	21
РС - Брезник	58	670	0	0	0	670	728	659	617	94%	553	106	24	7	0	75	755	69	40
РС - Левски	68	1437	9	0	2	1439	1507	1400	1275	91%	1239	161	40	26	0	95	2943	107	82
РС - Никопол	62	1092	0	4	1	1093	1155	1067	974	91%	895	172	48	21	0	103	1647	88	64
РС - Червен бряг	131	1816	8	0	0	1816	1947	1805	1638	91%	1579	226	80	31	6	109	1543	142	159
РС - Кнежа	146	1212	3	0	0	1212	1358	1235	1138	92%	1053	182	57	48	0	77	2549	123	59
РС - Асеновград	282	3833	8	6	12	3845	4127	3783	3542	94%	3298	485	78	130	10	267	8985	344	305
РС - Карлово	336	2785	2	15	19	2804	3140	2810	2356	84%	2390	420	88	96	19	217	1901	330	248
РС - Първомай	122	986	5	3	12	998	1120	970	834	86%	760	210	40	39	18	113	646	150	74
РС - Кубрат	94	1092	1	2	3	1095	1189	1084	969	89%	912	172	36	41	0	95	745	105	80
РС - Исперих	179	1484	3	0	6	1490	1669	1455	1311	90%	1192	263	64	74	4	121	1080	214	78
РС - Бяла	146	1819	0	4	4	1823	1969	1767	1583	90%	1515	252	53	23	5	171	1009	202	109
РС - Дулово	210	893	6	6	9	902	1112	925	709	77%	802	123	31	23	0	69	1215	187	71
РС - Тутракан	128	1450	3	0	0	1450	1578	1469	1338	91%	1285	184	35	43	6	100	2523	109	62
РС - Котел	66	842	1	10	2	844	910	824	755	92%	716	108	14	22	9	63	1026	86	40
РС - Нова Загора	153	2455	11	0	0	2455	2608	2408	2257	94%	2059	349	68	100	0	181	1143	200	116
РС - Мадан	69	642	0	1	0	642	711	632	547	87%	507	125	7	32	0	86	978	79	91
РС - Златоград	53	590	3	0	0	590	643	563	541	96%	467	96	20	13	0	63	654	80	50
РС - Девин	77	700	5	1	3	703	780	712	677	95%	611	101	6	23	0	72	469	68	51
РС - Чепеларе	46	532	2	0	3	535	581	520	474	91%	439	81	2	19	3	57	395	61	65
РС - Казанлък	392	5104	8	6	0	5104	5496	5071	4771	94%	4400	671	199	88	5	379	2583	425	367
РС - Раднево	116	1250	6	4	3	1253	1369	1307	1235	94%	1093	214	29	65	4	116	591	62	59
РС - Чирпан	95	1451	0	0	1	1452	1547	1448	1378	95%	1148	300	0	136	2	162	766	99	77
РС - Гълъбово	85	1187	1	5	8	1195	1280	1199	1137	95%	1049	150	23	43	4	80	527	81	61
РС - Каварна	164	1165	1	6	2	1167	1331	1169	981	84%	947	222	57	13	2	150	768	162	1

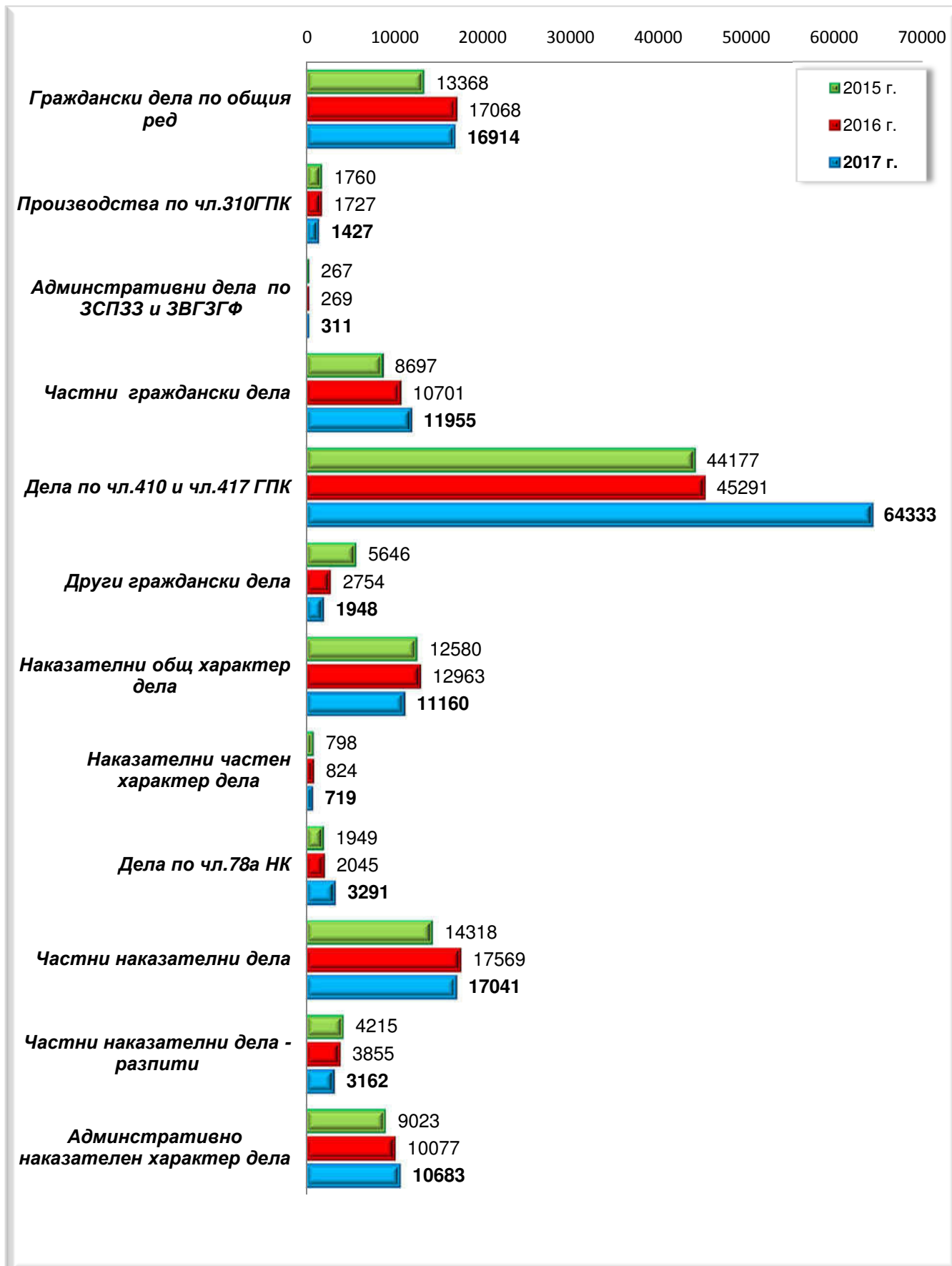
Брой съдии по щат, натовареност по щат и действителна натовареност на съдиите в районните съдилища извън областните центрове за 2017 година

Районни съдилища	Брой съдии по щат-ОБЩО	Натовареност по щат-ОБЩО		Брой граждански съдии по щат	Натовареност по щат на гражданските съдии		Брой наказателни съдии по щат	Натовареност по щат на наказателните съдии		Отработени човекомесеци	Действителна натовареност-ОБЩО	
		Към всичко дела за разглеждане	Към всичко свършени дела		Към всичко дела за разглеждане	Към всичко свършени дела		Към всичко дела за разглеждане	Към всичко свършени дела		Към всичко дела за разглеждане	Към всичко свършени дела
РС - Ихтиман	4	53,75	47,46							36	71,67	63,28
РС - Пирдоп	3	40,11	35,56							36	40,11	35,56
РС - Своге	3	36,75	31,89							24	55,13	47,83
РС - Сливница	5	35,05	28,35							40	52,58	42,53
РС - Елин Пелин	3	53,17	48,72							36	53,17	48,72
РС - Ботевград	5	56,85	53,12							58	58,81	54,95
РС - Етрополе	2	33,88	31,29							24	33,88	31,29
РС - Самоков	5	45,18	39,82							43	63,05	55,56
РС - Костинброд	5	28,43	24,87							33	51,70	45,21
РС - Сандански	8	30,72	27,45	4	39,00	35,46	4	22,44	19,44	74	39,85	35,61
РС - Петрич	8	32,75	29,97	3	51,56	47,67	5	21,47	19,35	96	32,75	29,97
РС - Разлог	6	42,85	35,61	4	40,94	34,60	2	46,67	37,63	64,86	47,56	39,53
РС - Гоце Делчев	6	40,49	32,60	4	38,96	31,88	2	43,54	34,04	80,86	36,05	29,03
РС - Карнобат	5	37,90	34,32							41	55,46	50,22
РС - Поморие	3	44,33	38,42							36	44,33	38,42
РС - Айтос	4	39,90	36,79							37	51,76	47,73
РС - Малко Търново	2	11,88	11,08							20	14,25	13,30
РС - Несебър	6	61,50	57,04							72	61,50	57,04
РС - Царево	4	38,65	35,63							44	42,16	38,86
РС - Средец	3	31,72	30,50							19	60,11	57,79
РС - Провадия	4	53,33	47,48	2	79,67	72,21	2	27,00	22,75	42	60,95	54,26
РС - Девня	4	42,44	38,85	2	60,79	56,42	2	24,08	21,29	48	42,44	38,85
РС - Горна Оряховица	9	39,84	35,96							96	44,82	40,46
РС - Свищов	4	41,38	38,67							36	55,17	51,56
РС - Павелкени	4	32,29	30,33							48	32,29	30,33
РС - Елена	2	34,21	31,50							24	34,21	31,50
РС - Белоградчик	3	34,00	30,75							36	34,00	30,75
РС - Кула	2	24,79	22,29							24	24,79	22,29
РС - Козлодуй	5	40,27	37,78	3	51,75	48,53	2	23,04	21,67	48	50,33	47,23
РС - Мездра	6	37,26	33,89	3	56,33	51,69	3	18,19	16,08	68	39,46	35,88
РС - Оряхово	3	39,97	37,50							24	59,96	56,25
РС - Бяла Слатина	5	46,97	44,15	3	55,14	51,92	2	34,71	32,50	56	50,32	47,30
РС - Дряново	2	34,83	32,67							24	34,83	32,67
РС - Севлиево	6	30,74	28,97	3	46,33	43,83	3	15,14	14,11	72	30,74	28,97
РС - Трявна	2	27,58	26,29							24	27,58	26,29
РС - Дупница	11	40,80	36,33	5	48,63	45,03	6	34,28	29,08	120,14	44,83	39,92
РС - Момчилград	2	42,83	39,08							24	42,83	39,08
РС - Ардино	2	12,21	11,42							24	12,21	11,42
РС - Крумовград	2	18,58	17,67							24	18,58	17,67
РС - Тетевен	4	36,13	33,19	2	48,58	45,25	2	23,67	21,13	47	36,89	33,89
РС - Троян	5	32,63	29,78	3	38,47	35,44	2	23,88	21,29	60	32,63	29,78
РС - Луковит	3	33,94	29,58							29	42,14	36,72
РС - Лом	7	51,19	46,98							57	75,44	69,23
РС - Берковица	3	45,83	42,36	1	92,50	85,75	2	22,50	20,67	24	68,75	63,54
РС - Пещера	4	43,44	39,17							26,87	77,60	69,97
РС - Панагюрище	3	46,64	41,61	2	57,00	51,08	1	25,92	22,67	24	69,96	62,42
РС - Велинград	4	54,67	49,69							34	77,18	70,15
РС - Радомир	5	31,60	29,20							46,2	41,04	37,92
РС - Трън	2	13,04	12,13	2	8,75	8,13	2	4,29	4,00	21	14,90	13,86
РС - Брезник	2	30,33	27,46							22	33,09	29,95
РС - Левски	3	41,86	38,89							30	50,23	46,67
РС - Никопол	3	32,08	29,64							36	32,08	29,64
РС - Червен бряг	4	40,56	37,60							37	52,62	48,78
РС - Кнежа	3	37,72	34,31							36	37,72	34,31
РС - Асеновград	8	42,99	39,41	4	63,60	57,77	4	22,38	21,04	75	55,03	50,44
РС - Карлово	7	37,38	33,45	3	62,25	56,00	4	18,73	16,54	72	43,61	39,03
РС - Първомай	2	46,67	40,42							24	46,67	40,42
РС - Кубрат	2	49,54	45,17							24	49,54	45,17
РС - Исперих	3	46,36	40,42							36	46,36	40,42
РС - Бяла	4	41,02	36,81	2	62,21	54,79	2	19,83	18,83	48	41,02	36,81
РС - Дулово	3	30,89	25,69							36	30,89	25,69
РС - Тутракан	3	43,83	40,81							36	43,83	40,81
РС - Котел	2	37,92	34,33							18	50,56	45,78
РС - Нова Загора	4	54,33	50,17							40	65,20	60,20
РС - Мадан	2	29,63	26,33							17,5	40,63	36,11
РС - Златоград	2	26,79	23,46							22	29,23	25,59
РС - Девин	2	32,50	29,67							24	32,50	29,67
РС - Чепеларе	2	24,21	21,67							24	24,21	21,67
РС - Казанлък	10	45,80	42,26	5	64,18	59,12	5	27,42	25,40	118	46,58	42,97
РС - Раднево	3	38,03	36,31							26,5	51,66	49,32
РС - Чирпан	3	42,97	40,22							24	64,46	60,33
РС - Гълъбово	2	53,33	49,96	1	68,50	65,67	1	38,17	34,25	24	53,33	49,96
РС - Каварна	3	36,97	32,47							36	36,97	32,47
РС - Балчик	4	30,75	25,38	2	39,63	34,13	2	21,88	16,63	48	30,75	25,38
РС - Тервел	2	39,92	34,38							24	39,92	34,38
РС - Генерал Тошево	3	31,36	29,28							35	32,26	30,11
РС - Попово	4	34,58	32,23							48	34,58	32,23
РС - Омуртаг	2	41,46	34,58							23,33	42,65	35,58
РС - Свиленград	6	28,24	25,92	3	26,58	23,94	3	29,89	27,89	59,29	34,29	31,47
РС - Димитровград	6	42,10	38,38	4	46,38	43,17	2	33,54	28,79	69,83	43,41	39,57
РС - Харманли	4	41,81	38,25							48	41,81	38,25
РС - Ивайловград	2	10,04	8,42	1	11,83	10,75	1	8,25	6,08	21	11,48	9,62
РС - Нови Пазар	4	49,85	46,15							45	53,18	49,22
РС - Велики Преслав	3	43,83	40,14							36	43,83	40,14
РС - Елхово	4	33,94	29,92							48	33,94	29,92
РС - Тополовград	2	23,42	22,25							24	23,42	22,25

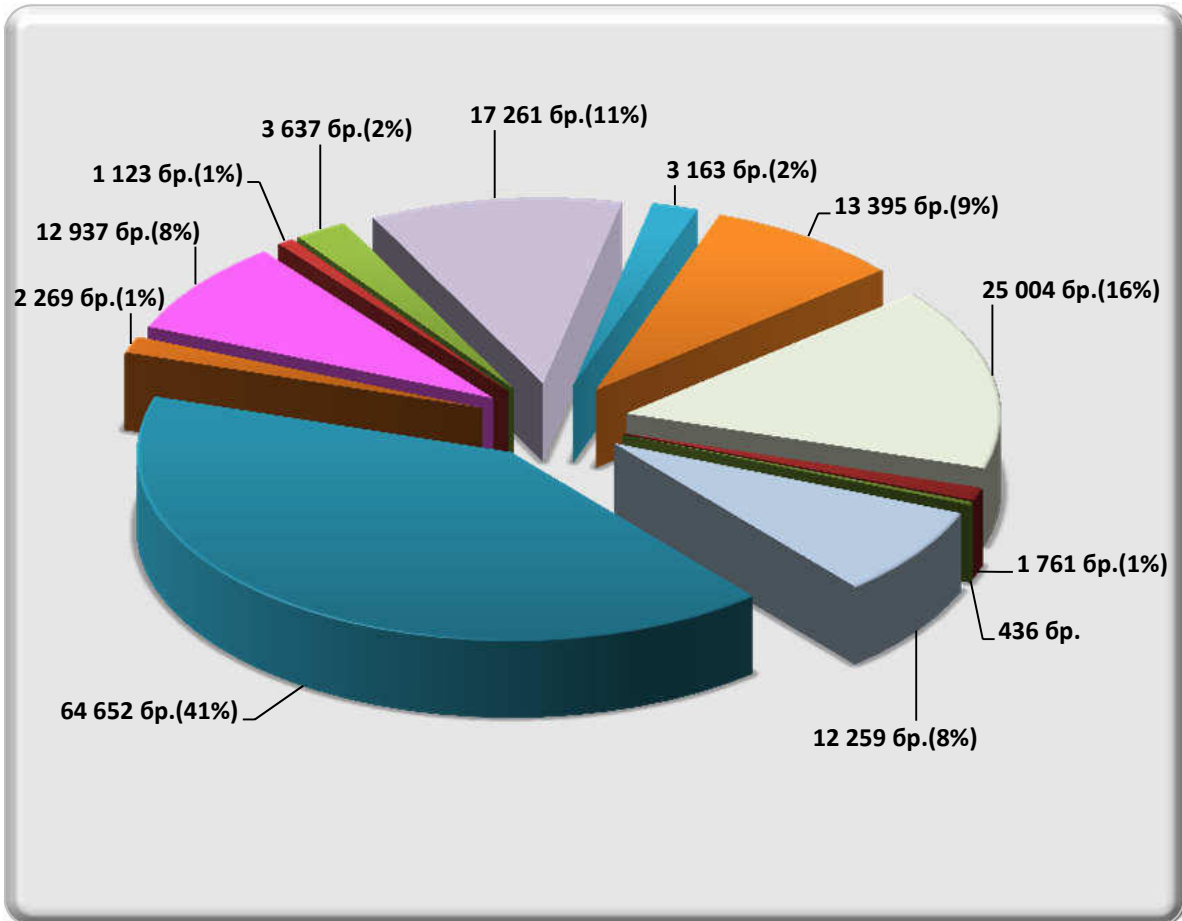
Районни съдилища извън областните центрове
Съотношение на видовете дела за РАЗГЛЕЖДАНЕ
за 2015, 2016 и 2017 година



Районни съдилища извън областните центрове
Съотношение на видовете СВЪРШЕНИ дела
за 2015, 2016 и 2017 година

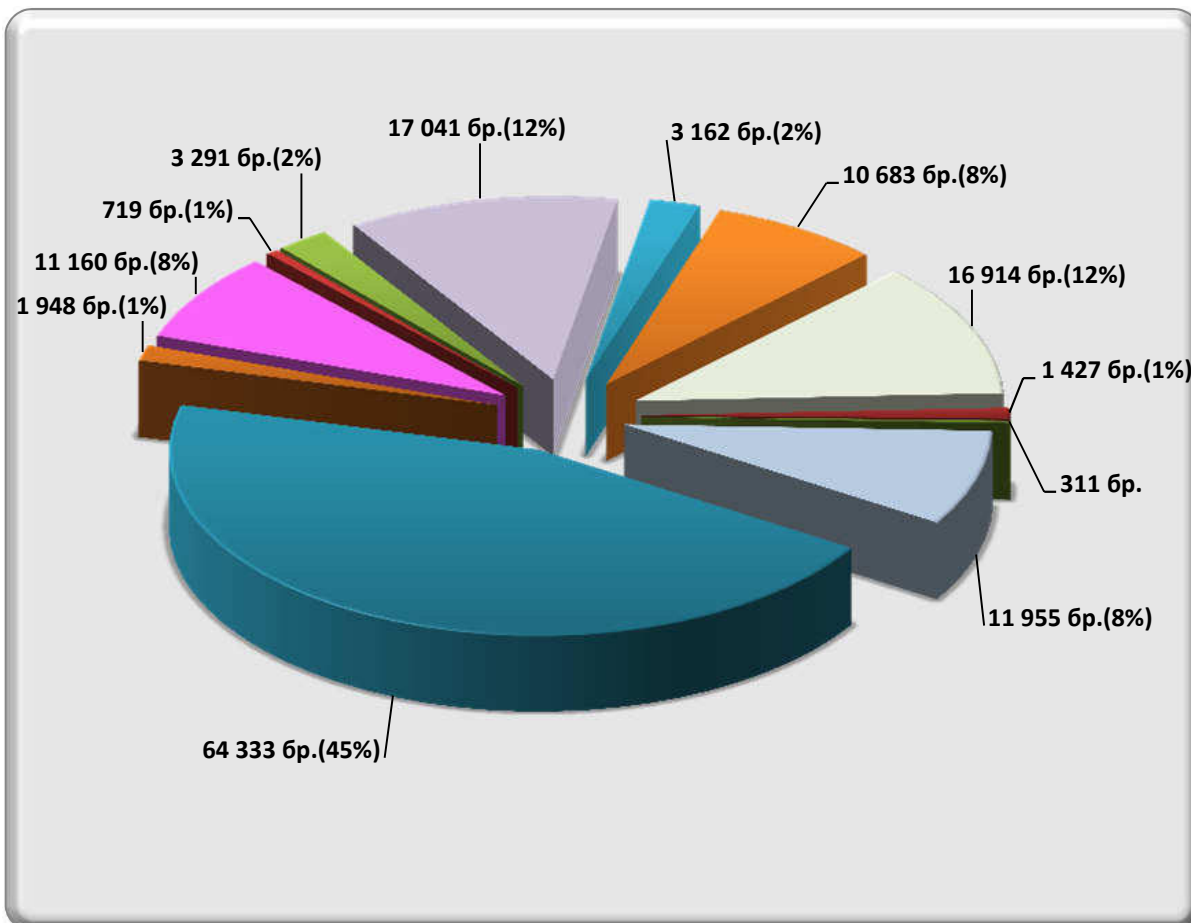


Районни съдилища извън областните центрове - 2017 година
Дялово разпределение на видовете дела
към общия брой дела за РАЗГЛЕЖДАНЕ



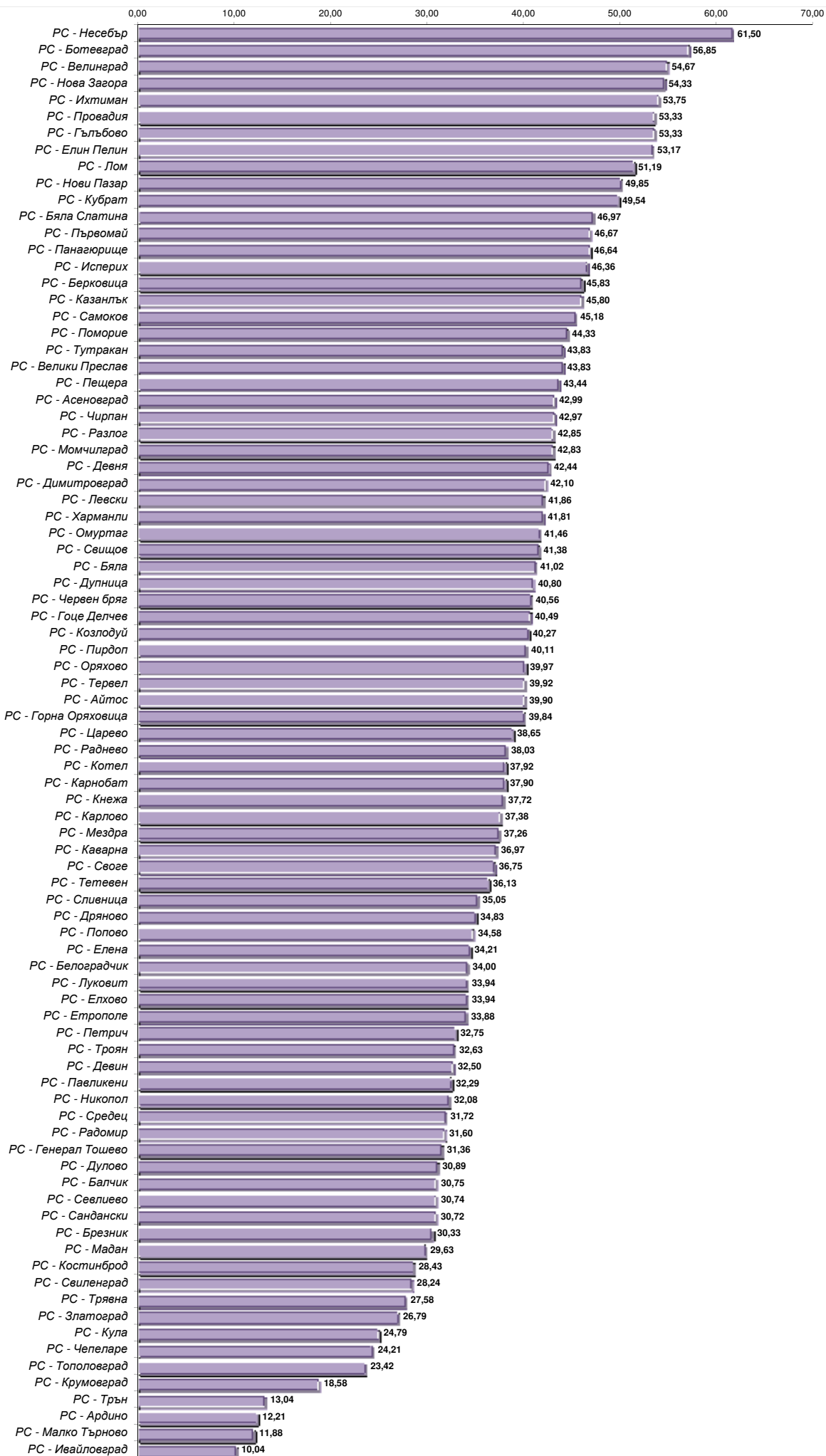
№	Дела за разглеждане	бр.
1	Граждански дела	25 004
2	Производства по чл.310 ГПК	1 761
3	Администр.по ЗСПЗЗ и ЗВГЗГФ	436
4	Частни граждански дела	12 259
5	Дела по чл.410 и чл.417 от ГПК	64 652
6	Други граждански дела	2 269
7	Наказателни дела общ характ.	12 937
8	Наказателни дела частен характер	1 123
9	Дела по чл.78а НК	3 637
10	Частни наказателни дела	17 261
11	ЧНД - разпити	3 163
12	Администр.наказателни дела	13 395
	ОБЩО	157 897

Районни съдилища извън областните центрове - 2017 година
Дялово разпределение на видовете дела
към общия брой СВЪРШЕНИ дела

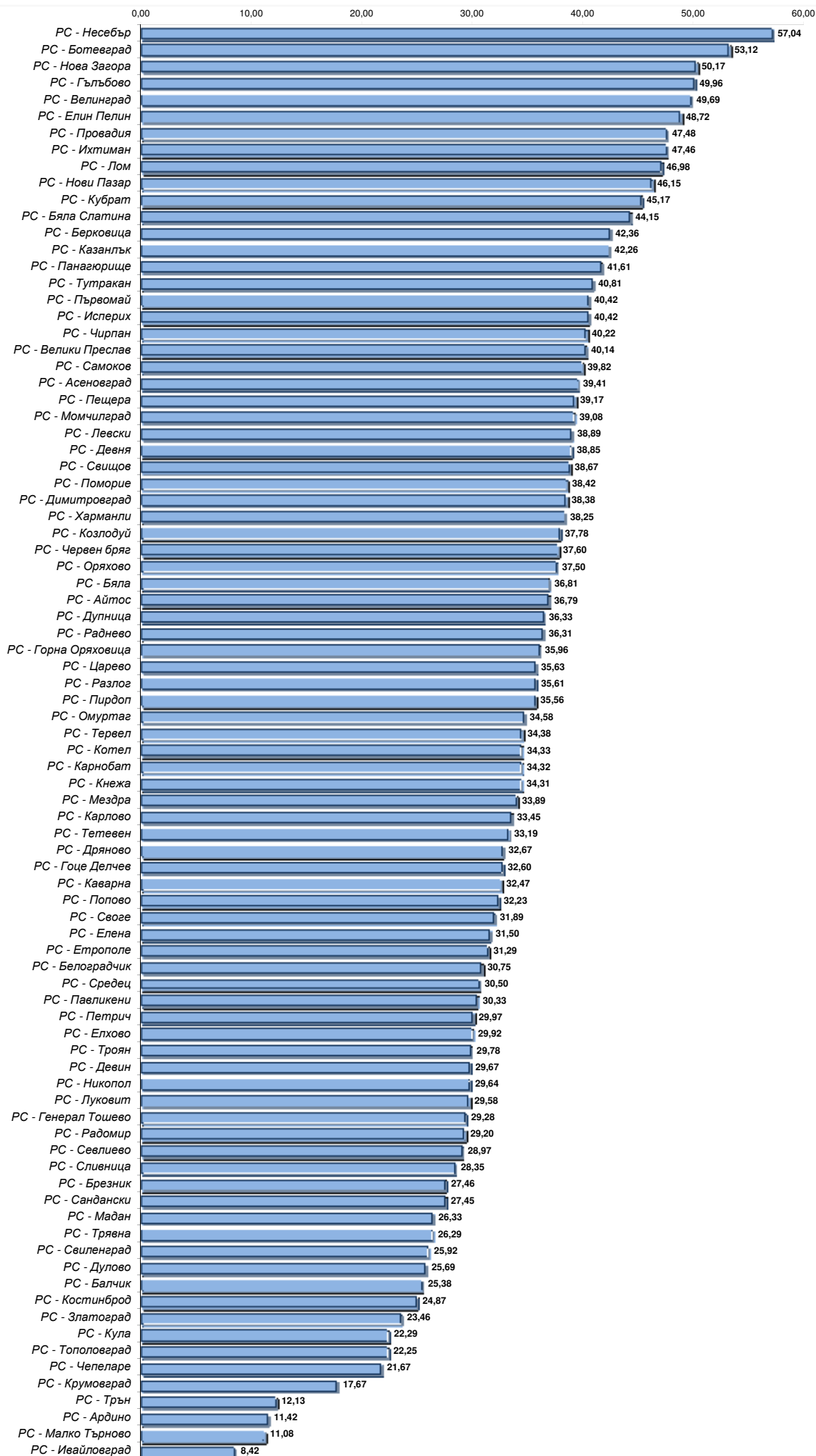


№	Свършени дела	бр.
1	Граждански дела	16 914
2	Производства по чл.310 ГПК	1 427
3	Администр.по ЗСПЗЗ и ЗВГЗГФ	311
4	Частни граждански дела	11 955
5	Дела по чл.410 и чл.417 от ГПК	64 333
6	Други граждански дела	1 948
7	Наказателни дела общ характ.	11 160
8	Наказателни дела частен характер	719
9	Дела по чл.78а НК	3 291
10	Частни наказателни дела	17 041
11	ЧНД - разпити	3 162
12	Администр.наказателни дела	10 683
	ОБЩО	142 944

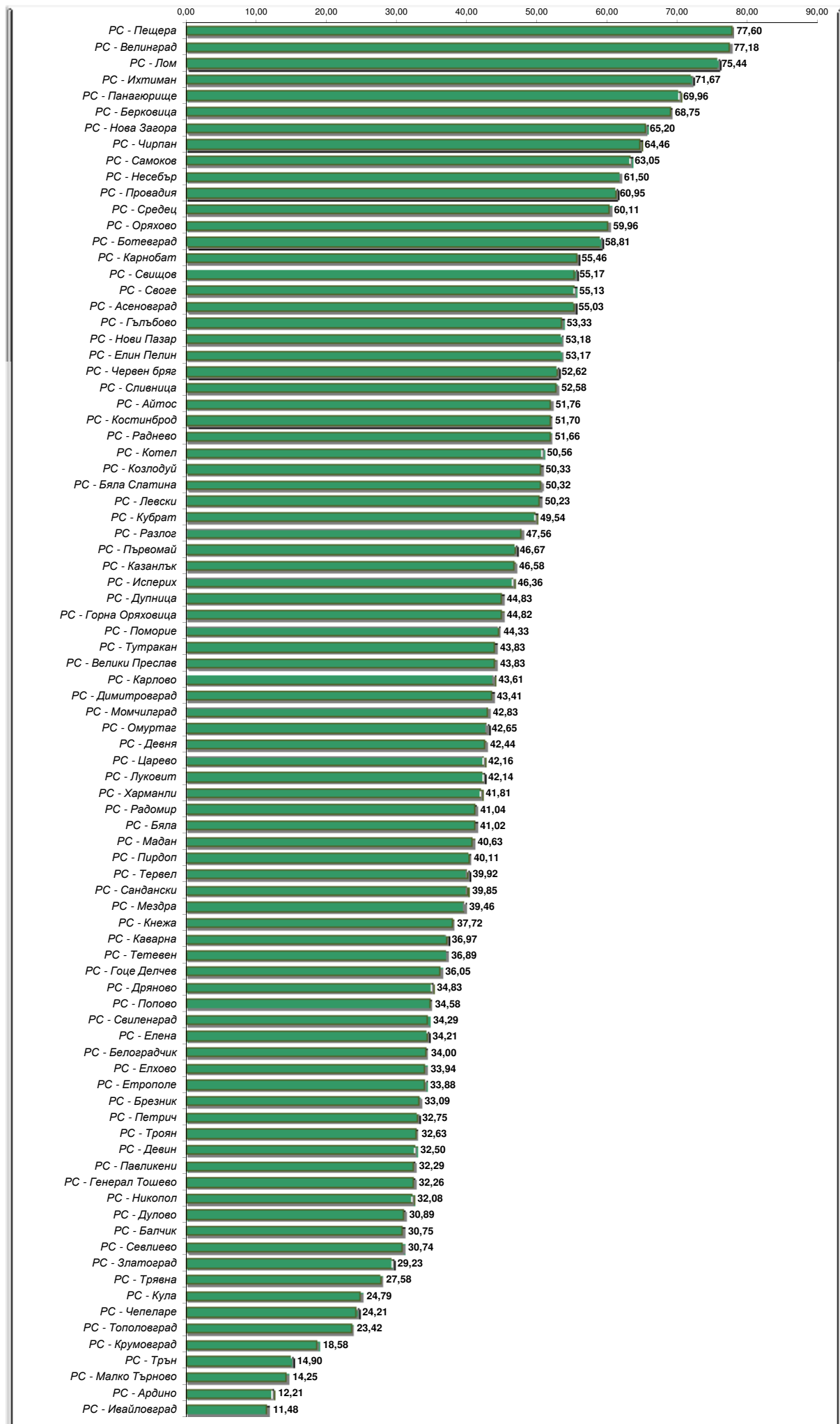
Районни съдилища извън областните центрове
Натовареност по щат на съдиите за 2017 година
Към всичко дела за РАЗГЛЕЖДАНЕ



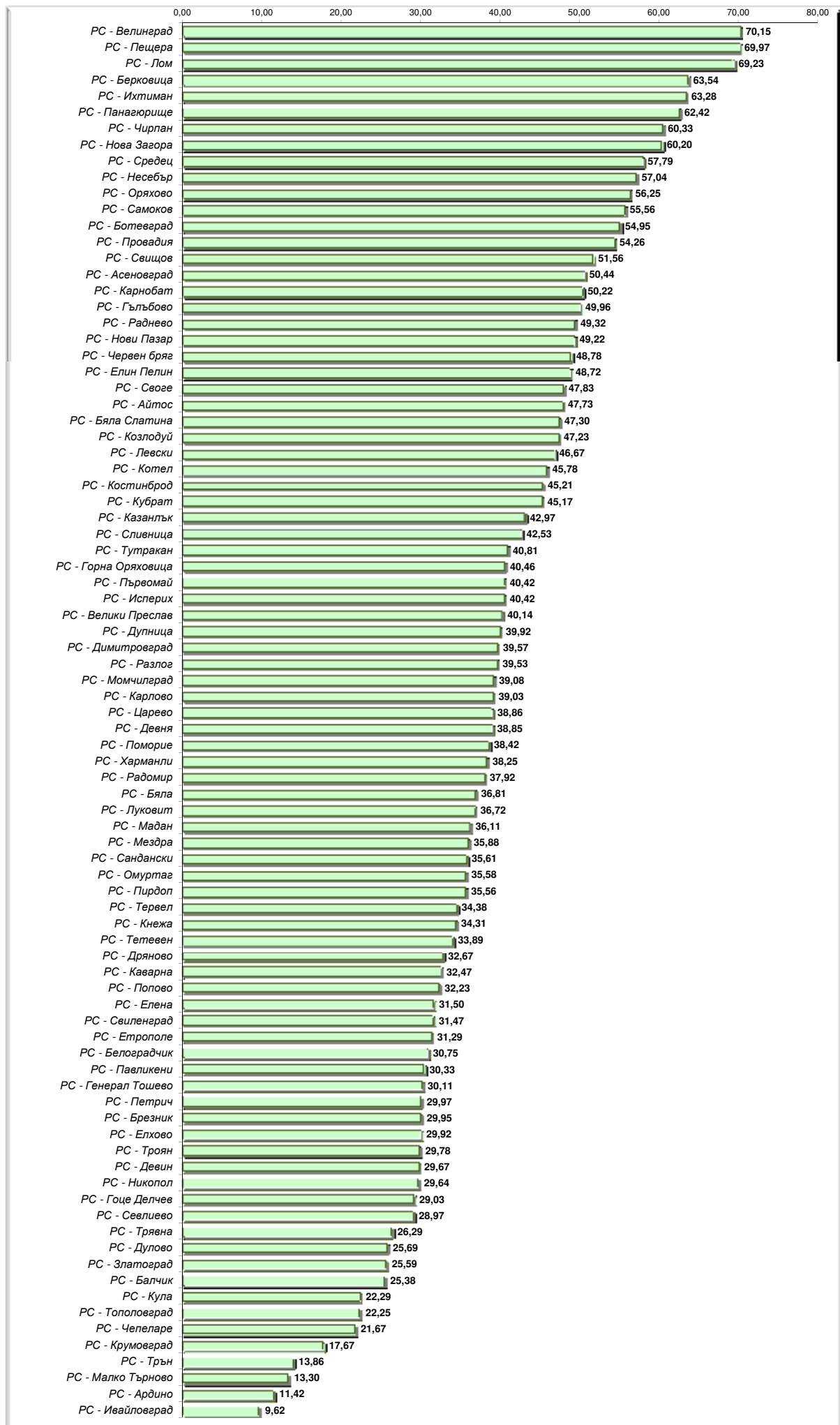
Районни съдилища извън областните центрове
Натовареност по щат на съдиите за 2017 година
Към всичко СВЪРШЕНИ дела



Районни съдилища извън областните центрове
Действителна натовареност на съдиите за 2017 година
Към всичко дела за РАЗГЛЕЖДАНЕ



Районни съдилища извън областните центрове
Действителна натовареност на съдиите за 2017 година
Към всичко СВЪРШЕНИ дела



О Т Ч Е Т по гражданските дела на всички Районни съдилища за 12 месеца на 2017 година

ВИДОВЕ ГРАЖДАНСКИ СПОРОВЕ	шифър на реда	останали несвършени дела в началото на	ПОСТЪПИЛИ ДЕЛА				продължаващи дела под същия номер	общо постъпили дела през отчетния период	всичко дела за разглеждане /кол. 1 + 6/	СВЪРШЕНИ ДЕЛА /кол. 8 = кол. 9+10+11+12+13/							останали несвършени дела в края на отчетния период	обжалвани дела	
			новообразувани	получени по подсъдност	върнати дела за ново разглеждане под	прекратени				по стогодба	по други причини	свършени до 3 месеца	ОБЩО	искът уважен изцяло	искът уважен отчасти	искът отхвърлен			прекратени
а	б	1	2	3	4	5	6	7	8	9	10	11	12	13	14	15	16		
ИСКОВЕ ПО СК, ЗЗДН, ЗЛС, ЗГР, ЗЗДет., ЗБЖИРБ	0100-1	6740	30145	278	12	46	30481	37221	30001	20829	1999	968	1546	4659	21444	7220	2020		
в.т.ч.Искове за развод и недействителност на брака	0102-1	2346	5291	99	0	3	5393	7739	5343	4033	324	50	18	918	2346	2396	306		
Искове по СК - развод по взаимно съгласие	0103-1	827	7289	13	0	3	7305	8132	7192	6659	20	17	3	493	6344	940	22		
Искове по СК - издръжка, изменение	0105-1	944	2788	12	3	6	2809	3753	2797	702	863	127	766	339	1707	956	428		
Искове по СК - прекратяване на осиновяване, вкл. международно осиновяване (по взаимно съгласие)	0118-1	0	5	0	0	0	5	5	4	3	0	0	0	1	4	1	1		
Производства по Закона за защита от домашното насилие	0111-1	397	2991	27	2	7	3027	3424	2968	1008	152	298	62	1448	2346	456	439		
ОБЛИГАЦИОННИ ИСКОВЕ	0200-1	14631	17635	486	42	105	18268	32899	16285	6735	2624	2102	331	4493	4326	16614	5182		
в.т.ч. Облигационни искове между съсобственици	0201-1	1174	261	3	0	4	268	1442	192	49	51	27	9	56	63	1250	100		
Облигационни искове от/срещу владелец	0202-1	56	71	1	0	0	72	128	89	35	14	12	3	25	48	39	27		
Искове по ЗОДОВ	0204-1	90	369	74	2	3	448	538	320	19	107	16	0	178	171	218	214		
Искове за обезщетение от неприлагане на право на ЕС	0219-1	0	10	0	0	0	10	10	0	0	0	0	0	0	0	10	0		
Искове по ЗЗДискр.	0205-1	9	31	3	1	2	37	46	35	9	3	3	0	20	15	11	12		
Искове по ЗЗПотр.	0216-1	3	18	3	0	0	21	24	20	5	0	2	0	13	11	4	16		
Искове по КЗ	0217-1	4640	5015	43	4	14	5076	9716	2043	1035	343	147	10	508	447	7673	918		
ВЕЩНИ ИСКОВЕ	0300-1	3257	3183	55	31	80	3349	6606	3303	1069	319	678	81	1156	945	3303	1617		
ДЕЛБИ И ИСКОВЕ ПО ЗН	0500-1	4344	2760	27	11	184	2982	7326	3107	1245	277	169	399	1017	491	4219	938		
в.т.ч. Делба	0501-1	2756	2525	22	10	163	2720	5476	2599	1020	237	138	318	886	404	2877	684		
УСТАНОВИТЕЛНИ ИСКОВЕ	0600-1	6944	20672	217	28	114	21031	27975	11762	5387	1450	1748	207	2970	3982	16213	5664		
ИСКОВЕ ПО КТ	0700-1	2542	3951	83	12	23	4069	6611	4407	1715	955	694	64	979	1487	2204	1820		
в.т.ч. Искове за обезщетение по чл. 200 КТ	0702-1	295	316	18	1	0	335	630	329	76	146	38	6	63	66	301	208		
Искове на работника или служителя за други обезщетения при непрекратено ТПО	0703-1	94	177	4	0	0	181	275	158	65	44	13	13	23	54	117	80		
Искове за защита срещу незаконно уволнение и искове за отмяна на наложено наказание „забележка” и „предупреждение за уволнение”	0706-1	737	1160	24	8	10	1202	1939	1281	495	227	370	8	181	394	658	845		
АДМИНИСТРАТИВНИ ПРОИЗВОДСТВА	0800-1	303	409	183	36	25	653	956	614	219	16	122	0	257	340	342	245		
ОБЕЗПЕЧЕНИЯ	0900-1	204	2513	90	1	2	2606	2810	2598	1832	78	232	0	456	2525	212	200		
ЧАСТНИ ПРОИЗВОДСТВА	1000-1	1005	34910	428	2	20	35360	36365	33875	28528	537	1901	3	2906	33320	2490	155		
ЧАСТНИ ПРОИЗВОДСТВА - ЗАПОВЕДНИ ПРОИЗВОДСТВА	1100-1	4906	210670	10117	1	62	220850	225756	217206	190785	9694	2978	18	13731	217127	8550	5283		
в.т.ч. Заявления по чл. 410 ГПК	1101-1	3700	169509	8233	0	26	177768	181468	174869	154015	7357	1940	16	11541	174808	6599	3937		
Заявления по чл. 417 ГПК	1102-1	1206	41160	1885	1	36	43082	44288	42337	36771	2336	1038	2	2190	42319	1951	1346		
Спиране - чл. 420 ГПК	1103-1	0	0	0	0	0	0	0	0	0	0	0	0	0	0	0	0		
ЧАСТНИ ПРОИЗВОДСТВА - РЕГЛАМЕНТИ	1200-1	558	2027	70	3	0	2100	2658	2330	689	21	136	0	1484	1685	328	0		
в.т.ч. Процедура по Регламент 1393/2007 г	1201-1	503	1012	36	2	0	1050	1553	1452	521	16	127	0	788	865	101	0		
Прицедура по Регламент 1206/2001 г.	1202-1	20	45	15	1	0	61	81	57	14	0	0	0	43	53	24	0		

ВИДОВЕ ГРАЖДАНСКИ СПОРОВЕ	шифър на реда	останали невършени дела в началото на	ПОСТЪПИЛИ ДЕЛА				продължаващи дела под същия номер	общо постъпили дела през отчетния период	всичко дела за разглеждане /кол. 1 + 6/	СВЪРШЕНИ ДЕЛА /кол. 8 = кол. 9+10+11+12+13/							останали невършени дела в края на отчетния период	обжалвани дела
			новообразувани	получени по подсъдност	върнати дела за ново разглеждане под	ОБЩО				искът уважен изцяло	искът уважен отчасти	искът отхвърлен	прекратени					
													по спогодба	по други причини	свършени до 3 месеца			
а	б	1	2	3	4	5	6	7	8	9	10	11	12	13	14	15	16	
Процедура по Регламент 861/2007 г.	1203-1	3	21	1	0	0	22	25	12	2	1	1	0	8	5	13	0	
Процедура по Регламент 650/2012 г.	1204-1	11	36	2	0	0	38	49	22	5	0	1	0	16	17	27	0	
Съдебни поръчки по чл. 25 ГПК; Хагска конвенция от 1965 г. за връчване на книжа	1205-1	21	913	16	0	0	929	950	788	147	4	7	0	630	744	162	0	
ДРУГИ ГРАЖДАНСКИ ДЕЛА	1300-1	10778	489	20	0	5	514	11292	7041	3427	1495	1235	26	858	629	4251	232	
ВСИЧКО:		56212	329364	12054	179	666	342263	398475	332529	262460	19465	12963	2675	34966	288301	65946	23356	

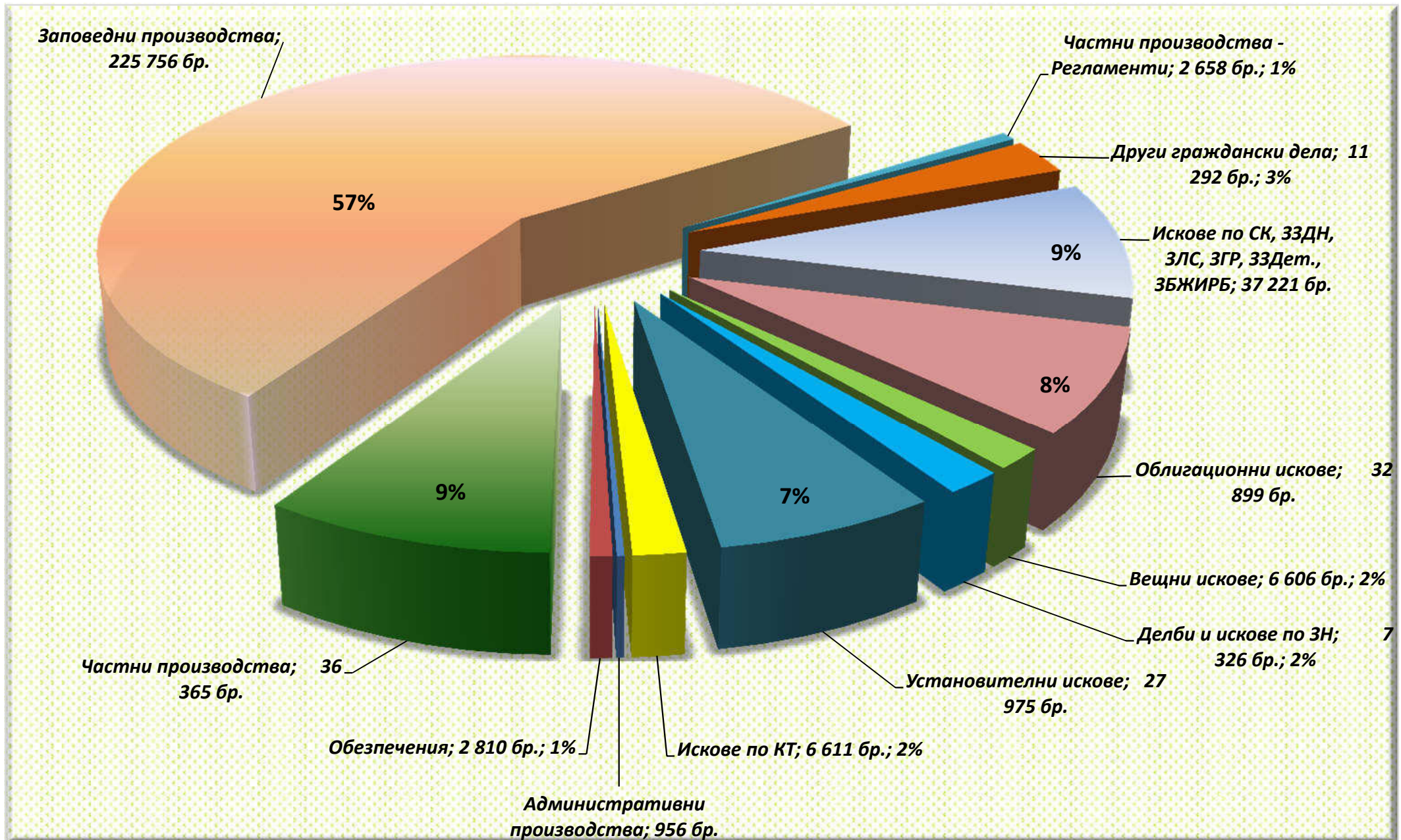
СПРАВКА I	брой
Брой насрочвания на дела в открито заседание	128828
Брой отлагания на дела в открито заседание	53413
В т.ч. в I-во по делото заседание и помирително	10504

СПРАВКА III- За времетраенето на размяната на книжата

Брой дела	За граждански дела по общия ред				За производства по чл.310 от ГПК			
	1м.	2м.	3м	Над 3м.	1м.	2м.	3м	Над 3м.
61389	15263	12946	9343	20680	696	1459	442	560
159	51	31	13	14	23	15	4	8

СПРАВКА II	брой
Несвършени дела от 1 до 3г.	29790
Несвършени дела от 3 до 5г.	2285
Несвършени дела над 5г.	1537
От решените дела /кол.9+10+11/ с необявени решения с изтекъл срок над 3 м.	218

ВСИЧКИ РАЙОННИ СЪДИЛИЩА
Дялово разпределение на видовете ГРАЖДАНСКИ ДЕЛА
за 2017 година



О Т Ч Е Т по наказателните дела на всички Районни съдилища за 12 месеца на 2017 година

НЯКОИ ВИДОВЕ ПРЕСТЪПЛЕНИЯ ПО НК	шифър на реда	останали неясн. дела в началото на отчетния период	Постъпили дела					продължаващи дела под същия номер	Общо постъпили дела през отчетния период (к2+к6)	Дела за разглеждане (к1+к7)	Общо свършени дела (к10+к11)	Свършени дела				От св.дела б.п.по чл. 356 НПК	Свършени до 3 месеца	обжалвани дела	останали неясн. дела в края на отчетния период	Съдени лица		Осъдени лица к.20 = к.22+к.24+к.25+к.26+к.27								Брой наказани лица по споразум. - чл.381-384 НПК	
			общо	в т.ч.								решени по същество с присъда	всичко	прекратени и спороразумения в т.ч. свърш. споразум.-чл.381-384	решени					прекратени и споразумения	общо	в т.ч. оправдани	всичко	в т.ч. непълнолетни	лишени от свобода до 3 г.		лишаване от свобода над 3 до 15 г.	глоба	пробации		други наказания
				Повт. внесени и обр. под нов номер след прекр. на съд.пр-во	новообразувани	бързи прозив. по чл. 356 НПК	бързи прозив. по чл. 356 НПК																		общо	в т.ч. условно					
а	б	1	2	3	4	5	6	7	8	9	10	11	12	13	14	15	16	17	18	19	20	21	22	23	24	25	26	27	28		
ПРЕСТЪПЛЕНИЯ ПРОТИВ ЛИЧНОСТТА - Убийства	0200	10	8	1	7	0	0	8	18	14	11	3	0	0	0	11	17	4	14	1	10	1	7	6	1	0	2	0	0		
ПРЕСТЪПЛЕНИЯ ПРОТИВ ЛИЧНОСТТА - Телесни повреди	0300	634	1053	53	967	35	19	1072	1706	1106	432	674	536	5	29	610	390	600	1311	89	1032	38	587	460	9	77	325	34	581		
В т.ч. Тежка телесна повреда - чл. 128 ал. 1 НК	0301	6	24	4	20	0	0	24	30	19	8	11	12	0	0	13	8	11	18	0	18	0	16	12	1	0	1	0	11		
Средна телесна повреда - чл. 129 ал. 1 НК	0302	167	402	19	379	3	2	404	571	412	146	266	239	0	2	241	132	159	500	32	416	14	229	204	1	8	167	11	257		
ДРУГИ ПРЕСТЪПЛЕНИЯ ПРОТИВ ЛИЧНОСТТА	0400	252	663	46	604	12	9	672	924	645	373	272	175	2	10	388	282	279	695	64	527	41	339	252	42	12	126	8	186		
В т.ч. Противозак.лиш. от свобода - чл. 142а, ал. 1 НК	0411	4	4	1	3	0	0	4	8	4	2	2	1	0	0	2	6	4	6	2	2	0	1	1	0	0	1	0	1		
Противозаконно лишаване от свобода от длъжностно лице, представител на обществеността в нарушение на службата или функцията му, от охранител, застраховател или лице от състава на МВР - чл. 142а, ал. 2 НК	0412	0	2	0	2	0	0	2	2	0	0	0	0	0	0	0	0	2	0	0	0	0	0	0	0	0	0	0	0		
Противозаконно лишаване от свобода на бременна жена, малолетно или непълнолетно лице - чл. 142а, ал. 3 НК	0413	2	1	0	1	0	0	1	3	3	3	0	0	0	0	0	2	0	2	0	2	0	0	0	0	1	0	1	0		
Противозаконно лишаване от свобода по начин, мъчителен и опасен за здравето на пострадалия или продължило повече от две денонощия - чл. 142а, ал. 4 НК	0414	0	1	0	1	0	1	2	2	1	0	1	0	0	0	1	3	1	1	0	0	0	0	0	0	0	0	0	0		
Съзнателно настаняване или задържане на здраво лице в болнично заведение - чл. 142а, ал.ж5 НК	0415	0	0	0	0	0	0	0	0	0	0	0	0	0	0	0	0	0	0	0	0	0	0	0	0	0	0	0	0		
Блудство с лице, ненавършило 14 г. - чл. 149, ал. 1 - 4 НК	0424	22	56	6	49	0	0	56	78	47	36	11	2	0	0	30	17	31	50	2	37	7	31	18	4	0	0	2	2		
Блудство с лице, навършило 14 г. - чл. 150 НК	0426	18	39	4	35	0	3	42	60	41	35	6	0	0	1	23	29	19	38	3	32	1	23	15	8	0	0	1	0		
Изнасилване - чл. 152, ал. 1 НК	0428	24	32	2	30	0	0	32	56	36	25	11	1	0	0	15	23	20	34	5	23	1	18	9	5	0	0	0	1		
Квалифицирани състави на изнасилване - чл. 152, ал. 2 НК	0429	9	8	2	6	0	0	8	17	15	14	1	0	0	0	5	12	2	15	5	9	0	4	4	5	0	0	0	0		
Квалифицирани състави на изнасилване - чл. 152, ал. 3 НК	0430	9	16	0	16	0	0	16	25	17	16	1	1	0	0	10	12	8	23	0	23	1	10	8	12	0	1	0	2		
Склоняване към проституция - чл. 155 НК	0435	14	18	2	15	0	0	18	32	10	6	4	1	0	0	3	8	22	11	2	4	0	3	3	1	0	0	0	0		
Отвличане с цел предоставяне за развратни действия - чл. 156, ал. 1 НК	0438	0	0	0	0	0	0	0	0	0	0	0	0	0	0	0	0	0	0	0	0	0	0	0	0	0	0	0	0	0	
Квалифицирани състави на отвличане с цел предоставяне за развратни действия - чл. 156, ал. 2 НК	0439	0	0	0	0	0	0	0	0	0	0	0	0	0	0	0	0	0	0	0	0	0	0	0	0	0	0	0	0	0	
Квалифицирани състави на отвличане с цел предоставяне за развратни действия - чл. 156, ал. 3 НК	0440	0	0	0	0	0	0	0	0	0	0	0	0	0	0	0	0	0	0	0	0	0	0	0	0	0	0	0	0	0	
Разпространение на порнографски материали - чл. 159 НК	0443	4	20	0	20	0	0	20	24	19	13	6	5	0	0	12	6	5	20	3	18	1	10	10	0	3	5	0	5		
Трафик на хора - чл. 159а НК	0444	7	25	5	20	0	0	25	32	29	6	23	13	0	0	21	7	3	36	3	17	0	16	11	1	0	0	0	13		
Трафик на хора - чл. 159б НК	0445	5	9	1	8	0	0	9	14	9	2	7	6	0	0	6	5	5	11	2	8	0	8	8	0	0	0	0	0	8	
Използване на лице, пострадало от трафик на хора - чл. 159в НК	0446	0	0	0	0	0	0	0	0	0	0	0	0	0	0	0	0	0	0	0	0	0	0	0	0	0	0	0	0	0	
Трафик на хора, представляващ опасен рецидив - чл. 159г НК	0447	1	5	2	3	0	0	5	6	4	1	3	1	0	0	3	1	2	5	0	2	0	1	0	1	0	0	0	1		

НЯКОИ ВИДОВЕ ПРЕСТЪПЛЕНИЯ ПО НК	шифър на реда	останали несл. дела в началото на отчетния период	Постъпили дела				продължаващи дела под същия номер	Общо постъпили дела през отчетния период (к2+к6)	Дела за разглеждане (к1+к7)	Свършени дела				От св.дела б.п.по чл. 356 НПК		Свършени до 3 месеца	обжалвани дела	останали несл. дела в края на отчетния период	Съдени лица		Осъдени лица к.20 = к.22+к.24+к.25+к.26+к.27								брой наказани лица по споразум. - чл.381-384 НПК	
			общо	в т.ч.						решени по същество с присъда	всичко	прекратени и споразумения в т.ч. свърш. споразум. - чл.381-384	решени	прекратени и споразумения	общо				в т.ч. оправдани	всичко	в т.ч. непълнолетни	лишени от свобода до 3 г.		лишаване от свобода над 3 до 15 г.	глоба	пробации	други наказания			
				Повт. вменени и обр. под нов номер след прекр. на съд. пр-во	новообразувани	бързи проив. по чл. 356 НПК																общо	в т.ч. условно							
				3	4	5																22	23							
а	б	1	2	3	4	5	6	7	8	9	10	11	12	13	14	15	16	17	18	19	20	21	22	23	24	25	26	27	28	
ПРЕСТЪПЛЕНИЯ ПРОТИВ ПРАВАТА НА ГРАЖДАНИТЕ	0500	106	264	21	232	24	3	267	373	302	136	166	136	2	23	220	69	71	338	20	294	3	191	152	1	8	92	2	150	
В т.ч. Против националното и расовото равенство - чл. 162 и чл. 163 НК	0501	1	4	1	3	0	0	4	5	2	2	0	0	0	0	0	1	3	6	1	5	1	2	2	0	0	3	0	0	
Против изповеданията - чл. 164 - чл. 166 НК	0502	0	2	0	2	0	0	2	2	1	1	0	0	0	0	0	0	1	2	0	2	0	0	0	0	0	2	0	0	
Престъпления против трудовите права на гражданите - чл. 172 НК	0505	4	4	3	1	1	0	4	8	6	3	3	1	0	1	3	2	2	5	1	4	0	4	3	0	0	0	0	2	
Престъпление против авторските права - чл. 172а НК	0506	9	5	0	3	0	0	5	14	11	6	5	3	0	0	5	4	3	13	2	8	0	6	6	0	0	2	0	3	
Престъпления против интелектуалната собственост - чл. 172в НК	0507	53	155	13	141	6	2	157	210	174	95	79	63	6	128	30	36	180	7	159	0	76	73	0	3	80	0	65		
Плагиатство - чл. 173 НК	0508	1	0	0	0	0	0	0	1	1	1	0	0	0	0	1	0	1	0	0	1	0	0	0	0	0	0	1	0	
Престъпления против интелектуалната собственост - чл. 174 НК	0509	0	0	0	0	0	0	0	0	0	0	0	0	0	0	0	0	0	0	0	0	0	0	0	0	0	0	0	0	
ПРЕСТЪПЛЕНИЯ ПРОТИВ БРАКА, СЕМЕЙСТВОТО И МЛАДЕЖТА	0600	353	1041	27	1009	2	12	1053	1406	1049	807	242	181	0	0	616	133	357	1078	16	1000	0	257	238	0	93	470	180	199	
ПРЕСТЪПЛЕНИЯ ПРОТИВ СОБСТВЕНОСТТА	0700	2633	6304	317	5680	479	121	6425	9058	6732	2676	4056	3388	50	423	4482	1599	2326	8203	434	7004	538	5409	2776	176	221	1068	130	4062	
В т.ч. Кражба - чл. 194 НК	0701	355	751	20	634	104	10	761	1116	857	345	512	468	11	90	541	174	259	949	49	873	82	494	347	9	58	285	27	515	
Квалифицирани състави на кражба - чл. 195, ал. 1 НК	0702	501	1569	61	1442	105	29	1598	2099	1620	625	995	884	18	89	1130	291	479	2309	65	2058	277	1680	1015	9	15	299	55	1211	
Кражба в големи размери - чл. 195, ал. 2 НК	0703	9	20	4	15	0	2	22	31	18	6	12	9	0	0	11	6	13	38	5	28	1	21	5	3	0	3	1	17	
Кражба на взривни вещества, огнестрелни оръжия или боеприпаси от структурните звена на МВР, МО, от Българската армия, от структурите на подчинение на министъра на отбраната и от Държавна агенция Държавен резерв и военновременни запаси - чл. 195, ал. 3 НК	0704	0	2	0	2	0	0	2	2	2	1	1	1	0	0	2	0	0	2	0	2	1	2	2	0	0	0	0	1	
Кражба, представляваща опасен рецидив - чл. 196, ал. 1 НК	0705	368	1366	50	1225	125	20	1386	1754	1427	488	939	856	10	113	1084	265	327	1730	30	1547	29	1421	141	78	3	42	3	1005	
Привилегирован състав на кражба - чл. 197 НК	0707	27	256	3	246	14	1	257	284	266	33	233	221	1	12	243	13	18	323	2	311	22	103	90	1	24	170	13	268	
Грабеж - чл. 198 НК	0708	241	471	12	408	58	8	479	720	547	174	373	327	1	56	329	131	173	667	57	570	97	473	306	19	6	48	24	388	
Приготовление за грабеж - чл. 200 НК	0711	0	0	0	0	0	0	0	0	0	0	0	0	0	0	0	0	0	0	0	0	0	0	0	0	0	0	0	0	
Длъжностно присвояване - чл. 201 НК	0712	106	143	9	123	7	3	146	252	146	80	66	43	0	10	71	58	106	144	21	108	0	93	79	0	2	13	0	41	
Длъжностно присвояване, за улесняването на което е извършено и друго престъпление, не по-тежко наказуемо - чл. 202, ал. 1, т. 1 и т. 2 НК	0713	40	10	3	7	0	0	10	50	21	2	19	4	0	0	9	5	29	15	1	6	0	6	6	0	0	0	0	5	
Длъжностно присвояване в големи размери - чл. 202, ал. 2 НК	0714	24	42	11	30	0	5	47	71	48	29	19	4	0	0	15	23	23	57	9	33	0	24	20	8	0	1	0	4	
Маловажни случаи на длъжностно присвояване - чл. 204 НК	0716	0	2	0	2	0	0	2	2	1	1	0	0	0	0	1	0	1	1	0	1	0	0	0	0	0	1	0	0	0
Привилегирован състав на длъжностно присвояване - чл. 205 НК	0717	3	38	3	34	2	0	38	41	38	4	34	30	0	2	35	3	3	39	2	33	0	21	18	0	0	12	0	30	
Обсебване - чл. 206 НК	0718	231	237	21	209	5	9	246	477	302	172	130	64	0	6	114	100	175	305	52	195	5	158	118	2	14	19	2	67	
Обсебване в големи размери или представляващо опасен рецидив - чл. 206, ал. 3 НК	0719	30	89	8	81	0	0	89	119	61	43	18	8	0	0	29	47	58	58	14	41	0	36	12	4	1	0	0	7	
Присвояване на намерена или случайно попаднала у дееца вещ - чл. 207 НК	0721	12	65	0	65	0	0	65	77	65	38	27	24	0	0	51	6	12	64	4	59	1	2	0	0	54	2	1	24	
Присвояване на съкровище - чл. 208 НК	0722	0	0	0	0	0	0	0	0	0	0	0	0	0	0	0	0	0	5	0	5	0	5	4	0	0	0	0	3	
Измама - чл. 209 НК	0723	243	360	34	313	6	10	370	613	407	207	200	123	0	6	216	145	206	434	42	325	6	288	223	7	12	15	3	133	
Квалифицирани състави на измама - чл. 210, ал. 1 НК	0724	158	225	24	197	3	8	233	391	217	116	101	52	0	3	117	98	174	261	30	183	1	171	103	11	0	0	1	70	
Измама по чл. 209, ал. 1 и ал. 2 и чл. 210 в особено големи размери, особено тежък случай или опасен рецидив - чл. 211 НК	0725	69	131	20	104	4	5	136	205	138	60	78	34	0	4	80	53	67	149	2	103	0	78	21	22	0	3	0	39	

НЯКОИ ВИДОВЕ ПРЕСТЪПЛЕНИЯ ПО НК	шифър на реда	останали несв. дела в началото на отчетния период	Постъпили дела					продължаващи дела под същия номер	Общо постъпили дела през отчетния период (к2+к6)	Дела за разглеждане (к1+к7)	Свършени дела				От св.дела б.п.по чл. 356 НПК	Свършени до 3 месеца	обжалвани дела	останали несв. дела в края на отчетния период	Съдени лица		Осъдени лица к.20 = к.22+к.24+к.25+к.26+к.27								Брой наказани лица по споразум. - чл.381-384 НПК	
			общо	в т.ч.							решени по същество с присъда	всичко	прекратени и споразумения в т.ч. свърш. споразум. - чл.381-384	решени					прекратени и споразумения	общо	в т.ч. оправдани	всичко	в т.ч. непълнолетни	лишени от свобода до 3 г.		глоба	пробации	други наказания		
				новобразувани	Повт. вносени и обр. под нов номер след прекр. на Съд. пр-во	бързи процев. по чл. 356 НПК	в т.ч. свърш. споразум. - чл.381-384																	решени от свобода до 3 г.	в т.ч. условно					лишаване от свобода над 3 до 15 г.
а	б	1	2	3	4	5	6	7	8	9	10	11	12	13	14	15	16	17	18	19	20	21	22	23	24	25	26	27	28	
Документна измама - чл. 212, ал. 1 и ал. 2 НК	0726	51	81	4	71	2	0	81	132	93	49	44	32	0	2	64	33	39	121	5	95	0	81	74	1	3	10	0	32	
Документна измама, при която полученото без правно основание имущество е от фондове на Европейския съюз или предоставено от тях на българската държава - чл. 212, ал. 3 НК	0727	0	3	0	3	0	0	3	3	1	1	0	0	0	0	0	3	2	2	0	2	0	2	1	0	0	0	0	0	
Документна измама в големи размери или представляваща опасен рецидив - чл. 212, ал. 4 НК	0728	10	20	2	17	0	0	20	30	19	5	14	3	0	0	13	4	11	27	3	8	0	6	4	0	0	2	0	3	
Измама по чл.212а НК	0730	3	17	3	14	0	0	17	20	9	2	7	4	0	0	5	2	11	10	0	8	0	6	4	0	0	2	0	3	
Привилегирован състав на измама - чл. 212б НК	0731	4	20	0	20	0	0	20	24	23	5	18	18	0	0	19	1	1	23	0	24	0	12	11	1	2	9	0	16	
Застрахователна измама - чл. 213 НК	0732	4	0	0	0	0	0	0	4	0	0	0	0	0	0	0	0	4	0	0	0	0	0	0	0	0	0	0	0	
Рекет - чл. 213а, ал. 1 НК	0733	11	6	1	5	0	2	8	19	9	5	4	2	0	0	2	7	10	10	3	6	1	5	2	1	0	0	0	1	
Квалифицирани състави на рекет - чл. 213а, ал. 2 НК	0734	3	7	1	6	0	1	8	11	8	4	4	3	0	0	3	3	3	15	7	5	0	5	5	0	0	0	0	4	
Изнудване - чл. 214, ал. 1 и ал. 3 НК	0737	3	11	0	10	1	0	11	14	8	2	6	5	0	1	7	4	6	8	0	7	0	7	4	0	0	0	0	4	
ПРЕСТЪПЛЕНИЯ ПРОТИВ СТОПАНСТВОТО	0800	327	1676	48	1582	270	8	1684	2011	1740	299	1441	1366	23	245	1508	200	271	1885	63	1749	9	1140	966	2	107	494	6	1439	
ПРЕСТЪПЛЕНИЯ ПРОТИВ ДЕЙНОСТТА НА ДЪРЖАВНИТЕ ОРГАНИ И ОБЩЕСТВЕНИТЕ ОРГАНИЗАЦИИ	0900	192	1409	39	1344	257	13	1422	1614	1451	196	1255	1196	22	238	1266	154	163	1761	38	1645	32	1406	1186	4	104	121	10	1380	
В т.ч. Незаконно преминаване през границата - чл. 279 НК	0910	19	765	4	756	179	2	767	786	780	31	749	745	7	174	767	14	6	917	0	901	28	884	824	0	1	8	8	826	
Незаконно превеждане през границата - чл. 280 НК	0911	26	103	7	94	19	1	104	130	115	14	101	91	1	19	104	16	15	182	2	168	1	164	126	2	0	2	0	141	
Престъпление по служба - чл. 284 НК	0919	0	1	0	1	0	0	1	1	1	0	1	1	0	0	1	0	0	1	0	1	0	1	1	0	0	0	0	1	
Престъпление по служба - чл. 284а - чл. 284в НК	0920	0	0	0	0	0	0	0	0	0	0	0	0	0	0	0	0	0	0	0	0	0	0	0	0	0	0	0	0	
Престъпление по служба - чл. 285 НК	0921	0	0	0	0	0	0	0	0	0	0	0	0	0	0	0	0	0	0	0	0	0	0	0	0	0	0	0	0	
ПРЕСТЪПЛЕНИЯ ПРОТИВ СПОРТА - чл. 307б - чл. 307е НК	900А	0	1	0	1	0	0	1	1	1	0	1	1	0	0	0	1	0	1	0	1	1	1	0	0	0	0	0	1	
ДОКУМЕНТНИ ПРЕСТЪПЛЕНИЯ - чл. 308 - чл. 319 НК	1000	239	1019	31	947	83	22	1041	1280	1041	222	819	750	8	77	816	124	239	1085	36	976	2	540	468	2	110	322	2	746	
ПРЕСТЪПЛЕНИЯ ПРОТИВ РЕДА И ОБЩЕСТВЕНОТО СПОКОЙСТВИЕ	1200	218	543	27	498	50	2	545	763	575	170	405	343	10	40	386	118	188	651	37	552	12	263	165	0	90	189	10	380	
В т.ч. Хулиганство - чл. 325, ал. 1 НК	1206	109	166	8	153	10	1	167	276	195	77	118	99	3	8	116	36	81	236	16	201	10	72	50	0	35	86	8	117	
Квалифицирани състави на хулиганство - чл. 325, ал. 2, 3 и 4 НК	1207	45	259	12	237	31	1	260	305	238	43	195	171	5	25	189	44	67	268	8	239	1	155	89	0	8	76	0	197	
ОБЩООПАСНИ ПРЕСТЪПЛЕНИЯ	1300	1469	12053	242	11139	3665	38	12091	13560	12040	2329	9711	9358	638	2956	10649	1026	1520	12189	133	11807	121	9736	7622	9	1531	446	85	9221	
В.т.ч. Причиняване на телесни повреди и щети в транспорта чл. 343, ал. 1, б. "а" и б. "б" НК	1312	117	318	18	242	26	4	322	439	308	144	164	121	8	6	207	85	131	307	8	260	1	148	129	0	68	42	2	121	
Причиняване на телесна повреда при управление на МПС в квалифицирани случаи - чл. 343, ал. 3, б. "а" НК	1314	153	368	32	325	11	3	371	524	388	124	264	228	0	11	275	72	136	384	13	343	3	289	264	0	38	11	5	227	
Противозаконно отнемане на МПС - чл. 346 НК	1321	60	193	5	182	10	1	194	254	196	60	136	127	0	10	144	26	58	231	10	214	37	175	99	3	2	29	5	141	
Състави на придобиване и държане на наркотични вещества - чл. 354а, ал. 3, 4 и 5 НК	1333	223	1415	40	1349	304	9	1424	1647	1404	311	1093	1052	46	259	1202	134	243	1434	12	1400	23	901	640	2	457	23	17	1048	
Основен състав на отглеждане на растения с цел производство на наркотични вещества - чл. 354в, ал. 1 НК	1335	26	109	3	105	1	0	109	135	111	18	93	92	0	1	97	5	24	125	1	125	1	111	99	0	8	5	1	101	
ПРЕСТЪПЛЕНИЯ ПРОТИВ ОТБРАНИТЕЛНАТА СПОСОБНОСТ НА РЕПУБЛИКАТА	1400	0	0	0	0	0	0	0	0	0	0	0	0	0	0	0	1	0	0	0	0	0	0	0	0	0	0	0	0	0
ВОЕННИ ПРЕСТЪПЛЕНИЯ	1500	0	0	0	0	0	0	0	0	0	0	0	0	0	0	0	0	0	0	0	0	0	0	0	0	0	0	0	0	0
ВСИЧКО НОХД от ш.0200 до ш.1500	1699	6433	26034	852	24010	4877	247	26281	32714	26696	7651	19045	17430	760	4041	20952	4114	6018	29211	931	26597	797	19876	14292	246	2353	3655	467	18345	

НЯКОИ ВИДОВЕ ПРЕСТЪПЛЕНИЯ ПО НК	шифър на реда	Постъпили дела					продължаващи дела под същия номер	Общо постъпили дела през отчетния период (к2+к6)	Дела за разглеждане (к1+к7)	Общо свършени дела (к10+к11)	Свършени дела				От св.дела б.п.по чл. 356 НПК	Свършени до 3 месеца	обжалвани дела	останали несл. дела в края на отчетния период	Съдени лица		Осъдени лица к.20 = к.22+к.24+к.25+к.26+к.27								Брой наказани лица по споразум. - чл.381-384 НПК		
		общо	в т.ч.								решени по същество с присъда	всичко	прекратени и спороразумения в т.ч. свърш. споразум.-чл.381-384	решени					прекратени и споразумения	общо	в т.ч. оправдани	всичко	в т.ч. непълнолетни	лишени от свобода до 3 г.		лишаване от свобода над 3 до 15 г.	глоба	пробации		Други наказания	
			повт. вносени и обр. под нов номер след прекр. на съд. пр-во	новообразувани	бързи прокв. по чл. 356 НПК	общо																		в т.ч. условно	общо						в т.ч. оправдани
а	б	1	2	3	4	5	6	7	8	9	10	11	12	13	14	15	16	17	18	19	20	21	22	23	24	25	26	27	28		
НЧХД	1700	1344	1785	68	1670	0	63	1848	3192	2006	871	1135	130	0	0	683	824	1186	2212	435	523	3	25	23	0	409	40	49	3		
чл. 78а НК	4350	846	6502	128	6116	464	29	6531	7377	6554	6162	392	3	377	17	5771	638	823	6569	180	5980	105				5782		198	3		
ЧНД - съдебно производство	2000	914	36842	34	36476	0	40	36882	37796	37122	34698	2424	10	0	0	36354	1206	674	130	2	36	19				0		36	0		
В т.ч. Производство за определяне на общо наказание по чл. 23-27 НК (кумуляции – чл. 306, ал. 1, т. 1 НПК)	2110	431	3088	23	3024	0	10	3098	3529	3207	2606	601	6	0	0	2927	244	322	x	x	x	x	x	x	x	x	x	x	x		
Производство по молби за реабилитация	2400	122	676	1	664	0	4	680	802	724	438	286	3	0	0	613	45	78	x	x	x	x	x	x	x	x	x	x	x		
Производство по предложение за принудителни медицински мерки по чл. 89 НК	2410	65	1234	6	1223	0	18	1252	1317	1263	1078	185	0	0	0	1196	26	54	x	x	x	x	x	x	x	x	x	x	x		
Производство по чл. 24 ЗБППМН	2500	6	46	0	46	0	0	46	52	49	38	11	0	0	0	45	5	3	43	2	17	17				0		17	0		
Производство по чл. 24а ЗБППМН	2510	7	73	0	69	0	0	73	80	77	69	8	0	0	0	70	7	3	46	0	37	27				0		37	0		
ЧНД от досъдебното производство	3000	83	27649	13	27310	0	10	27659	27742	27640	25964	1676	0	0	0	27595	2517	102	x	x	x	x	x	x	x	x	x	x	x		
Общо ЧНД /ш.2000 + ш.3000/	997	64491	47	63786	0	50	64541	65538	64762	60662	4100	10	0	0	63949	3723	776	x	x	x	x	x	x	x	x	x	x	x	x		

СПРАВКА II

	шифър на реда	несл. дела в начална периода	постъпили дела	дела за разглеждане	Свършени дела					ост. несл. дел
					общо	потвърдени	изменени	отменени	прекратени	
а	б	1	2	3	4	5	6	7	8	9
АДМИНИСТРАТИВНИ ДЕЛА - ОБЩО (без ш.4350)	4000	8993	33670	42663	32101	12421	3548	12956	3176	10562
в.т.ч. КАТ	4010	3218	11834	15052	11252	4370	1369	4440	1073	3800
КФН	4020	174	617	791	396	324	13	50	9	395
НЗОК	4030	35	46	81	67	9	5	51	2	14
НАП	4040	837	3613	4450	3385	1253	449	1400	283	1065
АДФИ	4050	53	192	245	161	73	5	75	8	84
Агенция "Митници"	4060	357	861	1218	890	440	92	269	89	328
ДНСК	4070	120	212	332	253	52	21	167	13	79
КРС	4080	47	169	216	145	82	20	39	4	71
СЕМ	4090	14	74	88	53	33	2	14	4	35
Комисия за защита на потребителите	4120	315	1153	1468	1054	456	106	416	76	414
Комисия за защита от дискриминация	4140	0	4	4	4	2	0	2	0	0
ДАНС	4150	12	32	44	32	26	0	5	1	12
Патентно ведомство	4160	12	30	42	31	11	0	15	5	11
Агенция за закрила на детето	4200	9	30	39	25	4	3	15	3	14
Министерство на културата	4210	37	49	86	67	11	10	42	4	19
МВР	4260	639	3070	3709	2993	843	209	1647	294	716
Общини	4270	476	2133	2609	1889	437	118	936	398	720
Сметна Палата	4300	29	74	103	55	13	2	36	4	48
Здравна инспекция	4340	83	178	261	194	68	16	91	19	67
Производство по УБДХ	4360	18	1102	1120	1106	958	7	27	114	14
Производство по ЗООРПСМ	4370	0	52	52	49	48	0	1	0	3

НЯКОИ ВИДОВЕ ПРЕСТЪПЛЕНИЯ ПО НК	шифър на реда	останали несл. дела в началото на отчетния период	Постъпили дела				продължаващи дела под същия номер	Общо постъпили дела през отчетния период (к2+к6)	Дела за разглеждане (к1+к7)	Свършени дела				Свършени до 3 месеца	обжалвани дела	останали несл. дела в края на отчетния период	Съдени лица		Осъдени лица к.20 = к.22+к.24+к.25+к.26+к.27							брой наказани лица по споразум. - чл.381-384 НПК			
			общо	в т.ч.						решени по същество с присъда	всичко	прекратени и спороразумения	От св.дела б.п.по чл. 356 НПК				общо	в т.ч. оправдани	всичко	в т.ч. непълнолетни	лишени от свобода до 3 г.		лишаване от свобода над 3 до 15 г.	глоба	пробации		други наказания		
				Повт. вносени и обр. под нов номер след прекр. на съд.пр-во	новообразувани	бързи произв. по чл. 356 НПК															общо	в т.ч. условно							
а	б	1	2	3	4	5	6	7	8	9	10	11	12	13	14	15	16	17	18	19	20	21	22	23	24	25	26	27	28

СПРАВКА III

а	б	в
Брой		
Брой насрочвания на дела – ОХ + ЧХ		62007
В т.ч. от общ характер		54266
Брой отлагания на дела ОХ + ЧХ		34156
В т.ч. от общ характер		27769
Изпратени дела за доразсл.от съдия-докладчик		779
Изпр.за доразсл.в открито заседание		328
От влезли в сила решени,брой дела, изпратени за доразследване		333
Кумулации		3767

СПРАВКА IV

а	б	в
Брой		
От несвършените дела /кол.17/ с изтекъл срок от първото образуване на делото		11118
А/ до 3 месеца		5768
Б/ от три до шест месеца		1871
В/ от 6 месеца до 1 година		1853
Г/ над една година		2156
От решените дела /кол. 10/ с ненаписани мотиви към присъдата с изтекъл 30-дневен срок		935

СПРАВКА V

а	б	в
Брой		
Издадени свидетелства за съдимост		753558
Издадени справки за съдимост		228467

СПРАВКА VI

а	б	в
Брой		
Гл.XIV НПК Бързи производства		5234
Гл.XXV НПК Незабавни производства		606
Гл.XXVI НПК Съършени производства по искане на обвиняемия		111
Гл.XXVII НПК Съкратени производства		2218

ВСИЧКИ РАЙОННИ СЪДИЛИЩА
Дялово разпределение на видовете НАКАЗАТЕЛНИ ОБЩ ХАРАКТЕР ДЕЛА
за 2017 година

