

**ОБОБЩЕНИ СТАТИСТИЧЕСКИ ТАБЛИЦИ ЗА ДЕЙНОСТТА НА СЪДИЛИЩАТА**  
**за 2016 година**

- **Приложение № 1**  
Обобщен отчет за дейността на апелативните, окръжните, военните, районните и административните съдилища за 2016 година.
- **Приложение № 2**  
Таблица за натовареността на магистратите в съдилищата за 2016 година.
- **Приложение № 3**  
Отчет за дейността на апелативните съдилища, включително Апелативен специализиран наказателен съд и Военно–апелативния съд за 2016 година.
- **Приложение № 4**  
Въззивни граждански дела, Въззивни търговски дела, Частни граждански дела II инстанция, Жалби за бавност в апелативните съдилища за 2016 година.
- **Приложение № 5**  
Частни дела по чл. 274, ал. 2 ГПК, Общо граждански дела, Въззивни наказателни дела, Наказателни частен характер дела в апелативните съдилища за 2016 година.
- **Приложение № 6**  
Частни наказателни дела II инстанция, Частни наказателни дела по чл. 243 НПК, Административни наказателни дела в апелативните съдилища за 2016 година.
- **Приложение № 7**  
Наказателни дела за възобновяване, Общо наказателни дела и Всичко дела в апелативните съдилища за 2016 година.
- **Приложение № 8**  
Брой съдии по щат, натовареност по щат и действителна натовареност на съдиите в апелативните съдилища. Брой дадени разрешения за използване на СРС от апелативните съдилища за 2016 година.
- **Приложение № 9**  
Графика за съотношението на видовете дела за разглеждане в апелативните съдилища за 2014, 2015 и 2016 година.
- **Приложение № 10**  
Графика за съотношението на видовете свършени дела в апелативните съдилища за 2014, 2015 и 2016 година.
- **Приложение № 11**  
Графика за дяловото разпределение на видовете дела към общия брой дела за разглеждане в апелативните съдилища за 2016 година.
- **Приложение № 12**  
Графика за дяловото разпределение на видовете дела към общия брой свършени дела в апелативните съдилища за 2016 година.
- **Приложение № 13**  
Графика за натовареността по щат на съдиите към делата за разглеждане и към свършените дела в апелативните съдилища за 2016 година.

- **Приложение № 14**  
Графика за действителната натовареност на съдиите към делата за разглеждане и към свършените дела в апелативните съдилища за 2016 година.
- **Приложение № 15**  
Отчет по граждански и търговски дела на апелативните съдилища за 2016 година.
- **Приложение № 16**  
Графика за териториалното разпределение на гражданските дела по апелативни райони за 2016 година.
- **Приложение № 17**  
Отчет по наказателни дела на апелативните съдилища за 2016 година.
- **Приложение № 18**  
Графика за териториалното разпределение на наказателни дела по апелативни райони за 2016 година.
- **Приложение № 19**  
Отчет за дейността на военните съдилища за 2016 година.
- **Приложение № 20**  
Наказателни общ характер дела, Наказателни частен характер дела, Дела по чл.78а НК и Частни наказателни дела във военните съдилища за 2016 година.
- **Приложение № 21**  
Разпити, Всичко дела, Брой съдии по щат, натовареност по щат и действителна натовареност на съдиите във военните съдилища за 2016 година. Брой дадени разрешения за използване на СРС от военните съдилища за 2016 година.
- **Приложение № 22**  
Графика за съотношението на видовете дела за разглеждане във военните съдилища за 2014, 2015 и 2016 година.
- **Приложение № 23**  
Графика за съотношението на видовете свършени дела във военните съдилища за 2014, 2015 и 2016 година.
- **Приложение № 24**  
Графика за дяловото разпределение на видовете дела към общия брой дела за разглеждане във военните съдилища за 2016 година.
- **Приложение № 25**  
Графика за дяловото разпределение на видовете дела към общия брой свършени дела във военните съдилища за 2016 година.
- **Приложение № 26**  
Графика за натовареността по щат на съдиите към делата за разглеждане и към свършените дела във военните съдилища за 2016 година.
- **Приложение № 27**  
Графика за действителната натовареност на съдиите към делата за разглеждане и към свършените дела във военните съдилища за 2016 година.
- **Приложение № 28**  
Отчет по наказателни дела на военните съдилища за 2016 година.
- **Приложение № 29**  
Графика за дяловото разпределение на наказателните дела по видове престъпления във военните съдилища за 2016 година.

- **Приложение № 30**  
Отчет за дейността на окръжните съдилища, включително Софийски градски съд и Специализиран наказателен съд за 2016 година.
- **Приложение № 31**  
Граждански дела I инстанция в окръжните съдилища за 2016 година.
- **Приложение № 32**  
Частни граждански дела I инстанция, без жалби за бавност в окръжните съдилища за 2016 година.
- **Приложение № 33**  
Разгледани жалби за бавност в окръжните съдилища за 2016 година.
- **Приложение № 34**  
Въззивни граждански дела в окръжните съдилища за 2016 година.
- **Приложение № 35**  
Частни граждански дела II инстанция в окръжните съдилища за 2016 година.
- **Приложение № 36**  
Търговски дела в окръжните съдилища за 2016 година.
- **Приложение № 37**  
Фирмени дела в окръжните съдилища за 2016 година.
- **Приложение № 38**  
Общо граждански дела в окръжните съдилища за 2016 година.
- **Приложение № 39**  
Наказателни общ характер дела в окръжните съдилища за 2016 година.
- **Приложение № 40**  
Частни наказателни дела I инстанция в окръжните съдилища за 2016 година.
- **Приложение № 41**  
Частни наказателни дела – Разпити в окръжните съдилища за 2016 година.
- **Приложение № 42**  
Въззивни наказателни дела в окръжните съдилища за 2016 година.
- **Приложение № 43**  
Частни наказателни дела II инстанция в окръжните съдилища за 2016 година.
- **Приложение № 44**  
Касационни дела и отмяна по чл. 63 и чл. 70 ЗАНН в окръжните съдилища за 2016 година.
- **Приложение № 45**  
Административнонаказателен характер дела в окръжните съдилища за 2016 година.
- **Приложение № 46**  
Общо наказателни дела в окръжните съдилища за 2016 година.
- **Приложение № 47**  
Всичко дела в окръжните съдилища за 2016 година.
- **Приложение № 48**  
Брой съдии по щат, натовареност по щат и действителна натовареност на съдиите в окръжните съдилища за 2016 година.

- **Приложение № 49**  
Постановени решения за промени по фирмени дела и решения по дела за несъстоятелност в окръжните съдилища за 2016 година.
- **Приложение № 50**  
Брой дадени разрешения за използване на СРС от окръжните съдилища за 2016 година.
- **Приложение № 51**  
Графика за съотношението на видовете дела за разглеждане в окръжните съдилища за 2014, 2015 и 2016 година.
- **Приложение № 52**  
Графика за съотношението на видовете свършени дела в окръжните съдилища за 2014, 2015 и 2016 година.
- **Приложение № 53**  
Графика за дяловото разпределение на видовете дела към общия брой дела за разглеждане в окръжните съдилища за 2016 година.
- **Приложение № 54**  
Графика за дяловото разпределение на видовете дела към общия брой свършени дела в окръжните съдилища за 2016 година.
- **Приложение № 55**  
Графика за натовареността по щат на съдиите към делата за разглеждане и към свършените дела в окръжните съдилища за 2016 година.
- **Приложение № 56**  
Графика за действителната натовареност на съдиите към делата за разглеждане и към свършените дела в окръжните съдилища за 2016 година.
- **Приложение № 57**  
Отчет по граждански и търговски дела I инстанция на окръжните съдилища за 2016 година.
- **Приложение № 58**  
Отчет по граждански дела II инстанция на окръжните съдилища за 2016 година.
- **Приложение № 59**  
Графика за териториалното разпределение на гражданските дела II инстанция по окръжни райони за 2016 година.
- **Приложение № 60**  
Отчет по наказателни дела I инстанция на окръжните съдилища за 2016 година.
- **Приложение № 61**  
Отчет по наказателни дела II инстанция на окръжните съдилища за 2016 година.
- **Приложение № 62**  
Графика за териториалното разпределение на наказателни дела II инстанция по окръжни райони за 2016 година.
- **Приложение № 63**  
Отчет за дейността на районните съдилища в областните центрове, включително и Софийски районен съд за 2016 година.
- **Приложение № 64**  
Граждански дела по общия ред в районните съдилища в областните центрове за 2016 година.

- **Приложение № 65**  
Производства по чл. 310 ГПК в районните съдилища в областните центрове за 2016 година.
- **Приложение № 66**  
Административни дела по ЗСПЗЗ и ЗВГЗГФ в районните съдилища в областните центрове за 2016 година.
- **Приложение № 67**  
Частни граждански дела в районните съдилища в областните центрове за 2016 година.
- **Приложение № 68**  
Дела по чл. 410 и чл. 417 ГПК в районните съдилища в областните центрове за 2016 година.
- **Приложение № 69**  
Други граждански дела в районните съдилища в областните центрове за 2016 година.
- **Приложение № 70**  
Общо граждански дела в районните съдилища в областните центрове за 2016 година.
- **Приложение № 71**  
Наказателни общ характер дела в районните съдилища в областните центрове за 2016 година.
- **Приложение № 72**  
Наказателни частен характер дела в районните съдилища в областните центрове за 2016 година.
- **Приложение № 73**  
Дела по чл. 78а НК в районните съдилища в областните центрове за 2016 година.
- **Приложение № 74**  
Частни наказателни дела в районните съдилища в областните центрове за 2016 година.
- **Приложение № 75**  
Разпити в районните съдилища в областните центрове за 2016 година.
- **Приложение № 76**  
Административнонаказателен характер дела в районните съдилища в областните центрове за 2016 година.
- **Приложение № 77**  
Общо наказателни дела в районните съдилища в областните центрове за 2016 година.
- **Приложение № 78**  
Всичко дела в районните съдилища в областните центрове за 2016 година.
- **Приложение № 79**  
Брой съдии по щат, натовареност по щат и действителна натовареност на съдиите в районните съдилища в областните центрове за 2016 година.
- **Приложение № 80**  
Графика за съотношението на видовете дела за разглеждане в районните съдилища в областните центрове за 2014, 2015 и 2016 година.
- **Приложение № 81**  
Графика за съотношението на видовете свършени дела в районните съдилища в областните центрове за 2014, 2015 и 2016 година.

- **Приложение № 82**  
Графика за дяловото разпределение на видовете дела към общия брой дела за разглеждане в районните съдилища в областните центрове за 2016 година.
- **Приложение № 83**  
Графика за дяловото разпределение на видовете дела към общия брой свършени дела в районните съдилища в областните центрове за 2016 година.
- **Приложение № 84**  
Графика за натовареност по щат на съдиите към делата за разглеждане и към свършените дела в районните съдилища в областните центрове за 2016 година.
- **Приложение № 85**  
Графика за действителната натовареност на съдиите към делата за разглеждане и към свършените дела в районните съдилища в областните центрове за 2016 година.
- **Приложение № 86**  
Отчет за дейността на районните съдилища извън областните центрове за 2016 година.
- **Приложение № 87**  
Граждански дела по общия ред в районните съдилища извън областните центрове за 2016 година.
- **Приложение № 88**  
Производства по чл. 310 ГПК в районните съдилища извън областните центрове за 2016 година.
- **Приложение № 89**  
Административни дела по ЗСПЗЗ и ЗВГЗГФ в районните съдилища извън областните центрове за 2016 година.
- **Приложение № 90**  
Частни граждански дела в районните съдилища извън областните центрове за 2016 година.
- **Приложение № 91**  
Дела по чл. 410 и чл. 417 ГПК в районните съдилища извън областните центрове за 2016 година.
- **Приложение № 92**  
Други граждански дела в районните съдилища извън областните центрове за 2016 година.
- **Приложение № 93**  
Общо граждански дела в районните съдилища извън областните центрове за 2016 година.
- **Приложение № 94**  
Наказателни общ характер дела в районните съдилища извън областните центрове за 2016 година.
- **Приложение № 95**  
Наказателни частен характер дела в районните съдилища извън областните центрове за 2016 година.
- **Приложение № 96**  
Дела по чл. 78а НК в районните съдилища извън областните центрове за 2016 година.

- **Приложение № 97**  
Частни наказателни дела в районните съдилища извън областните центрове за 2016 година.
- **Приложение № 98**  
Разпити в районните съдилища извън областните центрове за 2016 година.
- **Приложение № 99**  
Административнонаказателен характер дела в районните съдилища извън областните центрове за 2016 година.
- **Приложение № 100**  
Общо наказателни дела в районните съдилища извън областните центрове за 2016 година.
- **Приложение № 101**  
Всичко дела в районните съдилища извън областните центрове за 2016 година.
- **Приложение № 102**  
Брой съдии по щат, натовареност по щат и действителна натовареност на съдиите в районните съдилища извън областните центрове за 2016 година.
- **Приложение № 103**  
Графика за съотношението на видовете дела за разглеждане в районните съдилища извън областните центрове за 2014, 2015 и 2016 година.
- **Приложение № 104**  
Графика за съотношението на видовете свършени дела в районните съдилища извън областните центрове за 2014, 2015 и 2016 година.
- **Приложение № 105**  
Графика за дяловото разпределение на видовете дела към общия брой дела за разглеждане в районните съдилища извън областните центрове за 2016 година.
- **Приложение № 106**  
Графика за дяловото разпределение на видовете дела към общия брой свършени дела в районните съдилища извън областните центрове за 2016 година.
- **Приложение № 107**  
Графика за натовареност по щат на съдиите към делата за разглеждане в районните съдилища извън областните центрове за 2016 година.
- **Приложение № 108**  
Графика за натовареност по щат на съдиите към свършените дела в районните съдилища извън областните центрове за 2016 година.
- **Приложение № 109**  
Графика за действителната натовареност на съдиите към делата за разглеждане в районните съдилища извън областните центрове за 2016 година.
- **Приложение № 110**  
Графика за действителната натовареност на съдиите към свършените дела в районните съдилища извън областните центрове за 2016 година.
- **Приложение № 111**  
Отчет по граждански дела на всички районни съдилища за 2016 година.
- **Приложение № 112**  
Графика за дяловото разпределение на видовете гражданските дела във всички районни съдилища за 2016 година.

- **Приложение № 113**  
Отчет по наказателни дела на всички районни съдилища за 2016 година.
- **Приложение № 114**  
Графика за дяловото разпределение на видовете наказателни общ характер дела във всички районни съдилища за 2016 година.
- **Приложение № 115**  
Отчет за дейността на административните съдилища за 2016 година.
- **Приложение № 116**  
Общо първоинстанционни дела в административните съдилища за 2016 година.
- **Приложение № 117**  
Жалби срещу подзаконовни нормативни актове в административните съдилища за 2016 година.
- **Приложение № 118**  
Дела по Изборния кодекс в административните съдилища за 2016 година.
- **Приложение № 119**  
Дела по ДОПК и ЗМ в административните съдилища за 2016 година.
- **Приложение № 120**  
Дела по ЗУТ и ЗКИР в административните съдилища за 2016 година.
- **Приложение № 121**  
Дела по ЗСПЗЗ, ЗВГЗГФ, ЗОСОИ, ЗВСВНОИ по ЗТСУ в административните съдилища за 2016 година.
- **Приложение № 122**  
Дела по КСО и ЗСП в административните съдилища за 2016 година.
- **Приложение № 123**  
Дела по ЗДСл, ЗМВР, ЗОВС и ЗСВ в административните съдилища за 2016 година.
- **Приложение № 124**  
Дела по ЗДС, ЗОБС, ЗМСМА и ЗАдм в административните съдилища за 2016 година.
- **Приложение № 125**  
Дела по ЗЗК, ЗК, ЗОП, ЗПСК, лицензи в административните съдилища за 2016 година.
- **Приложение № 126**  
Искове по АПК в административните съдилища за 2016 година.
- **Приложение № 127**  
Дела по чл. 304 АПК в административните съдилища за 2016 година.
- **Приложение № 128**  
Дела за бавност в административните съдилища за 2016 година.
- **Приложение № 129**  
Други административни дела в административните съдилища за 2016 година.
- **Приложение № 130**  
Частни административни дела в административните съдилища за 2016 година.
- **Приложение № 131**  
Общо касационни дела в административните съдилища за 2016 година.



- **Приложение № 132**  
Наказателно-административен характер дела в административните съдилища за 2016 година.
- **Приложение № 133**  
Други касационни дела в административните съдилища за 2016 година.
- **Приложение № 134**  
Всичко дела в административните съдилища за 2016 година.
- **Приложение № 135**  
Резултати от върнати обжалвани и протестирани дела в административните съдилища за 2016 година.
- **Приложение № 136**  
Брой съдии по щат, натовареност по щат и действителна натовареност на съдиите в административните съдилища за 2016 година.
- **Приложение № 137**  
Графика за съотношението на видовете дела за разглеждане в административните съдилища за 2014, 2015 и 2016 година.
- **Приложение № 138**  
Графика за дяловото разпределение на видовете дела към общия брой дела за разглеждане в административните съдилища за 2016 година.
- **Приложение № 139**  
Графика за дяловото разпределение на видовете дела към общия брой свършени дела в административните съдилища за 2016 година.
- **Приложение № 140**  
Графика за натовареност по щат на съдиите към всичко дела за разглеждане в административните съдилища за 2016 година.
- **Приложение № 141**  
Графика за натовареност по щат на съдиите към всичко свършени дела в административните съдилища за 2016 година.
- **Приложение № 142**  
Графика за действителната натовареност на съдиите към всичко дела за разглеждане в административните съдилища за 2016 година.
- **Приложение № 143**  
Графика за действителната натовареност на съдиите към всичко свършени дела в административните съдилища за 2016 година.

**ОБОБЩЕН ОТЧЕТ****за дейността на АПЕЛАТИВНИТЕ, ОКРЪЖНИТЕ, ВОЕННИТЕ, РАЙОННИТЕ и АДМИНИСТРАТИВНИТЕ СЪДИЛИЩА  
за 2016 година****I. Движение на делата**

СЪДИЛИЩА	Висящи в началото на периода	Постъпили през годината	Всичко за разглеждане	Свършени дела			Със съдебен акт по същество	Прекратени производства	Висящи в края на периода	Обжалвани и протестирани
				Всичко	В срок до 3 месеца					
					Брой	%				
Апелативни съдилища	2 639	14 984	17 623	14 809	13 140	89%	13 994	815	2 814	4 723
Военни съдилища	56	802	858	812	776	96%	732	80	46	63
Окръжни съдилища + СГС + СпНС	24 161	92 561	116 722	93 288	72 418	78%	80 956	12 332	23 434	17 571
РС в областните центрове + СРС	56 029	303 716	359 745	299 090	242 169	81%	256 392	42 698	60 655	38 693
Районни съдилища извън областните центрове	13 978	125 313	139 291	125 143	112 274	90%	103 310	21 833	14 148	11 735
Административни съдилища	11 691	40 553	52 244	41 841	30 780	74%	33 272	8 569	10 403	11 139
<b>Всичко дела</b>	<b>108 554</b>	<b>577 929</b>	<b>686 483</b>	<b>574 983</b>	<b>471 557</b>	<b>82%</b>	<b>488 656</b>	<b>86 327</b>	<b>111 500</b>	<b>83 924</b>

**II. Брой съдии по щат, натовареност по щат и действителна натовареност на съдиите за 2016 година**

СЪДИЛИЩА	Брой съдии по щат ОБЩО	Натовареност по щат ОБЩО		Брой ГРАЖДАНСКИ съдии по щат	Натовареност на гражданските съдии по щат		Брой НАКАЗАТЕЛНИ съдии по щат	Натовареност на наказателните съдии по щат		Отработени човекомесеци	Действителна натовареност	
		Към всичко дела за разглеждане	Към всичко свършени дела		Към всичко дела за разглеждане	Към всичко свършени дела		Към всичко дела за разглеждане	Към всичко свършени дела		Към всичко дела за разглеждане	Към всичко свършени дела
Апелативни съдилища	166	8,85	7,43	92	12,03	9,93	74	4,88	4,33	1 889,00	9,33	7,84
Военни съдилища	17	4,21	3,98							176,90	4,85	4,59
Окръжни съдилища + СГС + СпНС	777	12,52	10,01	504	13,46	10,00	273	10,79	10,02	7 835,21	14,90	11,91
РС в областните центрове + СРС	655	45,77	38,05							6 800,37	52,90	43,98
Районни съдилища извън областните центрове	341	34,04	30,58							3 717,19	37,47	33,67
Административни съдилища	276	15,77	12,63							2 743,37	19,04	15,25
<b>ОБЩО</b>	<b>2 232</b>	<b>25,63</b>	<b>21,47</b>							<b>23 162,04</b>	<b>29,64</b>	<b>24,82</b>







№	СЪДИЛИЩА	Щатна численост към 31.12.2016 г.						Заети щатни бройки към 31.12.2016 г.						Незаети щатни бройки към 31.12.2016 г.						Брой съдии по щат за 2016 г. (от отчетите на съдилищата)	Натовареност по щат към 31.12.2016 г.						Действителна натовареност към 31.12.2016 г.				Съотношения на:		
		Общо	В т.ч.:					Общо	В т.ч.:					Общо	В т.ч.:						Брой постъпили дела	Брой дела за разглеждане	Брой дела за разглеждане	Брой свършени и дела	Брой свършени и дела	Отработени човеко-месеци	Брой постъпили дела	Брой дела за разглеждане	Брой свършени и дела	Брой свършени и дела	Бр.служ./магистрати	Бр.служ./магистрати (в т.ч. съд.изп.)	
			магистрати	младши съдии	ДСИ	съдии по вписвания	служители		магистрати	младши съдии	ДСИ	съдии по вписвания	служители		магистрати	младши съдии	ДСИ	съдии по вписвания	служители														Брой дела за разглеждане
1	2	3	4	5	6	7	8	9	10	11	12	13	14	15	16	17	18	19	20	21	22	23	24	25	26	27	28	29	30	31	32	33	34
162	АдмС - Добрич	24	6				18	24	6				18	0	0	0	0	0	0	6	693	9,63	784	10,89	650	9,03	80	8,66	9,80	8,13	6	3,00	3,00
163	АдмС - Кърджали	19	4				15	19	4				15	0	0	0	0	0	0	4	426	8,88	515	10,73	440	9,17	48	8,88	10,73	9,17	4	3,75	3,75
164	АдмС - Кюстендил	24	5				19	24	5				19	0	0	0	0	0	0	5	780	13,00	1003	16,72	806	13,43	59	13,22	17,00	13,66	5	3,80	3,80
165	АдмС - Пловдив	22	5				17	22	5				17	0	0	0	0	0	0	5	650	10,83	791	13,18	631	10,52	61	10,66	12,97	10,34	5	3,40	3,40
166	АдмС - Монтана	20	5				15	20	5				15	0	0	0	0	0	0	5	646	10,77	749	12,48	682	11,37	60	10,77	12,48	11,37	5	3,00	3,00
167	АдмС - Пазарджик	26	6				20	26	6				20	0	0	0	0	0	0	6	1017	14,13	1218	16,92	1018	14,14	50	20,34	24,36	20,36	6	3,33	3,33
168	АдмС - Перник	23	4				19	22	3				19	1	1	0	0	0	0	4	619	12,90	762	15,88	646	13,46	41	15,10	18,59	15,76	4	4,75	4,75
169	АдмС - Плевен	30	6				24	28	6				22	2	0	0	0	0	2	6	1032	14,33	1182	16,42	1018	14,14	70	14,74	16,89	14,54	6	4,00	4,00
170	АдмС - Пловдив	78	21				57	78	21				57	0	0	0	0	0	0	21	3123	12,39	4349	17,26	3412	13,54	242	12,90	17,97	14,10	21	2,71	2,71
171	АдмС - Разград	17	3				14	17	3				14	0	0	0	0	0	0	3	360	10,00	395	10,97	357	9,92	36	10,00	10,97	9,92	3	4,67	4,67
172	АдмС - Русе	32	7				25	32	7				25	0	0	0	0	0	0	7	887	10,56	1074	12,79	824	9,81	72	12,32	14,92	11,44	7	3,57	3,57
173	АдмС - Силистра	17	4				13	17	4				13	0	0	0	0	0	0	4	348	7,25	389	8,10	323	6,73	36	9,67	10,81	8,97	4	3,25	3,25
174	АдмС - Сливен	26	7				19	26	7				19	0	0	0	0	0	0	7	635	7,56	765	9,11	660	7,86	84	7,56	9,11	7,86	7	2,71	2,71
175	АдмС - Смолян	21	5				16	21	5				16	0	0	0	0	0	0	5	474	7,90	560	9,33	494	8,23	60	7,90	9,33	8,23	5	3,20	3,20
176	АдмС - Стара Загора	37	8				29	36,5	8				28,5	0,5	0	0	0	0	0,5	8	1056	11,00	1255	13,07	1027	10,70	68	15,53	18,46	15,10	8	3,63	3,63
177	АдмС - Търговище	16	4				12	16	4				12	0	0	0	0	0	0	4	425	8,85	499	10,40	459	9,56	48	8,85	10,40	9,56	4	3,00	3,00
178	АдмС - Хасково	31	7				24	30	6				24	1	1	0	0	0	0	7	1162	13,83	1462	17,40	1159	13,80	62	18,74	23,58	18,69	7	3,43	3,43
179	АдмС - Шумен	27	6				21	27	6				21	0	0	0	0	0	0	6	694	9,64	805	11,18	708	9,83	72	9,64	11,18	9,83	6	3,50	3,50
180	АдмС - Ямбол	25	6				19	25	6				19	0	0	0	0	0	0	6	497	6,90	569	7,90	479	6,65	72	6,90	7,90	6,65	6	3,17	3,17
<b>СЪДИЛИЩА ВСИЧКО</b>		<b>8490,0</b>	<b>2144</b>	<b>88</b>	<b>219</b>	<b>203</b>	<b>5836,0</b>	<b>8200,0</b>	<b>2007</b>	<b>58</b>	<b>209</b>	<b>197</b>	<b>5729,0</b>	<b>290,0</b>	<b>137</b>	<b>30</b>	<b>10</b>	<b>6</b>	<b>107,0</b>	<b>2232</b>	<b>577929</b>	<b>21,58</b>	<b>686483</b>	<b>25,63</b>	<b>574983</b>	<b>21,47</b>	<b>23162,04</b>	<b>24,95</b>	<b>29,64</b>	<b>24,82</b>	<b>2232</b>	<b>2,61</b>	<b>2,20</b>

Забележка: Натовареността на съдиите е изчислена по данни от отчетите на съдилищата към 31.12.2016 г.

## Отчет за дейността на Апелативните съдилища за 12 месеца на 2016 година

Видове дела	година	Висящи в началото на периода	Постъпили през годината	В т.ч. Обр. под нов № дела при повторно пост. въззивни жалби	Всичко за разглеждане	Свършени дела			Със съдебен акт по същество	Прекратени производства	Брой заседания	Висящи в края на периода	Обжалвани и протестирани	
						Всичко	В срок до 3 месеца							
							Брой	%						
<i>a</i>	<i>б</i>	<i>1</i>	<i>2</i>	<i>2a</i>	<i>3</i>	<i>4</i>	<i>4a</i>	<i>4б</i>	<i>5</i>	<i>6</i>	<i>7</i>	<i>8</i>	<i>9</i>	
Въззивни граждански дела	А	2014	751	2210		2961	2108	1846	88%	1993	115	2581	853	1574
		2015	853	2228	38	3081	2301	1883	82%	2176	125	2804	780	1537
		2016	780	2295	78	3075	2141	1877	88%	2016	125	2601	934	1484
Въззивни търговски дела	Б	2014	979	2092		3071	2253	1648	73%	2067	186	2644	818	1378
		2015	821	2192	76	3013	2142	1545	72%	1959	183	2560	871	1238
		2016	871	2141	55	3012	2170	1634	75%	1993	177	2669	842	1179
Частни граждански дела II инстанция без жалби за бавност	В	2014	295	5055		5350	5041	4914	97%	4777	264	2976	309	978
		2015	309	5676	74	5985	5499	5339	97%	5223	276	2949	486	1144
		2016	486	6053	63	6539	6015	5736	95%	5702	313	3436	524	1381
Разгледани жалби за бавност	Г	2014	0	80		80	80	80	100%	80	0	64	0	0
		2015	0	81	0	81	80	80	100%	79	1	52	1	0
		2016	1	79	1	80	80	80	100%	80	0	47	0	0
Частни дела по чл. 274, ал.2 ГПК	Д	2014												
		2015	0	142	0	142	126	126	100%	109	17	11	16	4
		2016	16	564	5	580	561	561	100%	512	49	124	19	32
Общо граждански дела	Е	2014	2025	9437	0	11462	9482	8488	90%	8917	565	8265	1980	3930
		2015	1983	10319	188	12302	10148	8973	88%	9546	602	8376	2154	3923
		2016	2154	11132	202	13286	10967	9888	90%	10303	664	8877	2319	4076
Въззивни наказателни дела	Ж	2014	258	1046		1304	1033	718	70%	1005	28	1146	271	684
		2015	262	973	48	1235	933	621	67%	888	45	1659	302	632
		2016	302	973	13	1275	970	553	57%	938	32	2108	305	637
Наказателни частен характер дела	З	2014	0	3		3	3	3	100%	2	1	3	0	0
		2015	0	3	0	3	3	3	100%	3	0	3	0	0
		2016	0	3	0	3	3	3	100%	2	1	4	0	1
Частни наказателни дела II инстанция	И	2014	79	1797		1876	1813	1729	95%	1770	43	1644	63	9
		2015	66	1827	9	1893	1823	1801	99%	1785	38	1549	70	4
		2016	70	2065	2	2135	2059	1998	97%	1997	62	1814	76	8
Частни наказателни дела по чл. 243 НПК	Й	2014	9	194		203	197	196	99%	194	3	86	6	0
		2015	4	204	0	208	197	195	99%	195	2	72	11	0
		2016	11	196	1	207	199	199	100%	193	6	78	8	1

Видове дела	година	Висящи в началото на периода	Постъпили през годината	В т.ч. Обр. под нов Но дела при повторно пост. въззивни жалби	Всичко за разглеждане	Свършени дела			Със съдебен акт по същество	Прекратени производства	Брой заседания	Висящи в края на периода	Обжалвани и протестирани	
						Всичко	В срок до 3 месеца							
							Брой	%						
а	б	1	2	2а	3	4	4а	4б	5	6	7	8	9	
Административни наказателни дела	К	2014	3	20		23	19	19	100%	18	1	23	4	0
		2015	4	20	0	24	21	17	81%	19	2	23	3	2
		2016	3	23	0	26	25	22	88%	23	2	25	1	0
Наказателни дела за възобновяване	Л	2014												
		2015	0	357	5	357	258	201	78%	203	55	240	99	0
		2016	99	592	0	691	586	477	81%	538	48	602	105	0
Общо наказателни дела	М	2014	349	3060	0	3409	3065	2665	87%	2989	76	2902	344	693
		2015	336	3384	62	3720	3235	2838	88%	3093	142	3546	485	638
		2016	485	3852	16	4337	3842	3252	85%	3691	151	4631	495	647
ВСИЧКО ДЕЛА	Н	2014	2374	12497	0	14871	12547	11153	89%	11906	641	11167	2324	4623
		2015	2319	13703	250	16022	13383	11811	88%	12639	744	11922	2639	4561
		2016	2639	14984	218	17623	14809	13140	89%	13994	815	13508	2814	4723
Брой съдии по щат-общо	О	2014				162								
		2015				165								
		2016				166								
Натовареност по щат - общо	П	2014				7,65	6,45							
		2015				8,09	6,76							
		2016				8,85	7,43							
Брой граждански съдии по щат	Р	2014				90								
		2015				93								
		2016				92								
Натовареност на гражданските съдии по щат	С	2014				10,61	8,78							
		2015				11,02	9,09							
		2016				12,03	9,93							
Брой наказателни съдии по щат	Т	2014				72								
		2015				72								
		2016				74								
Натовареност на наказателните съдии по щат	У	2014				3,95	3,55							
		2015				4,31	3,74							
		2016				4,88	4,33							
Отработени човекомесеци	Ф	2014				1759,42								
		2015				1839,17								
		2016				1889								
Действителна натовареност ОБЩО	Х	2014				8,45	7,13							
		2015				8,71	7,28							
		2016				9,33	7,84							

Дадени разрешения за СРС (чл.29, ал.8 от ЗСРС)			Приложение на чл.18, ал.1-3 от ЗСРС
година	Брой дадени разрешения за използване на СРС	Брой изготвени и получени ВДС екз.№ 1	
2014	8	0	0
2015	21	2	0
2016	21	5	1



**Въззивни граждански дела в апелативните съдилища за 2016 година**

Съдилища	Висящи в началото на периода	Постъпили през годината	В т.ч. Обр. под нов No дела при повторно пост. въззивни жалби	Всичко дела за разглеждане	Свършени дела			Със съдебен акт по съществу	Прекратени производства	Брой заседания	Висящи в края на периода	Обжалвани и протестирани
					Всичко	В срок до 3 месеца						
						Брой	%					
<b>АС - София</b>	645	1532	39	2177	1386	1245	90%	1318	68	1826	791	978
<b>АС - Варна</b>	32	197	18	229	198	184	93%	176	22	202	31	158
<b>АС - Бургас</b>	29	180	14	209	181	164	91%	159	22	193	28	100
<b>АС - Пловдив</b>	43	242	6	285	226	170	75%	219	7	248	59	157
<b>АС - Велико Търново</b>	31	144	1	175	150	114	76%	144	6	132	25	91

**Въззивни търговски дела в апелативните съдилища за 2016 година**

Съдилища	Висящи в началото на периода	Постъпили през годината	В т.ч. Обр. под нов No дела при повторно пост. въззивни жалби	Всичко дела за разглеждане	Свършени дела			Със съдебен акт по съществу	Прекратени производства	Брой заседания	Висящи в края на периода	Обжалвани и протестирани
					Всичко	В срок до 3 месеца						
						Брой	%					
<b>АС - София</b>	602	1125	10	1727	1106	819	74%	1019	87	1530	621	596
<b>АС - Варна</b>	89	316	12	405	327	277	85%	297	30	321	78	158
<b>АС - Бургас</b>	21	159	14	180	164	164	100%	146	18	158	16	102
<b>АС - Пловдив</b>	125	386	9	511	422	259	61%	395	27	501	89	243
<b>АС - Велико Търново</b>	34	155	10	189	151	115	76%	136	15	159	38	80

**Частни граждански дела II инстанция без жалби за бавност в апелативните съдилища за 2016 година**

Съдилища	Висящи в началото на периода	Постъпили през годината	В т.ч. Обр. под нов No дела при повторно пост. въззивни жалби	Всичко дела за разглеждане	Свършени дела			Със съдебен акт по съществу	Прекратени производства	Брой заседания	Висящи в края на периода	Обжалвани и протестирани
					Всичко	В срок до 3 месеца						
						Брой	%					
<b>АС - София</b>	346	3468	0	3814	3409	3145	92%	3292	117	3409	405	840
<b>АС - Варна</b>	43	703	27	746	710	705	99%	601	109	12	36	221
<b>АС - Бургас</b>	11	488	18	499	493	493	100%	467	26	2	6	74
<b>АС - Пловдив</b>	39	833	9	872	819	809	99%	779	40	12	53	156
<b>АС - Велико Търново</b>	47	561	9	608	584	584	100%	563	21	1	24	90

**Разгледани жалби за бавност в апелативните съдилища за 2016 година**

Съдилища	Висящи в началото на периода	Постъпили през годината	В т.ч. Обр. под нов No дела при повторно пост. въззивни жалби	Всичко дела за разглеждане	Свършени дела			Със съдебен акт по съществу	Прекратени производства	Брой заседания	Висящи в края на периода	Обжалвани и протестирани
					Всичко	В срок до 3 месеца						
						Брой	%					
<b>АС - София</b>	0	47	0	47	47	47	100%	47	0	47	0	0
<b>АС - Варна</b>	1	15	1	16	16	16	100%	16	0	0	0	0
<b>АС - Бургас</b>	0	3	0	3	3	3	100%	3	0	0	0	0
<b>АС - Пловдив</b>	0	8	0	8	8	8	100%	8	0	0	0	0
<b>АС - Велико Търново</b>	0	6	0	6	6	6	100%	6	0	0	0	0

**Частни дела по чл. 274, ал. 2 ГПК в апелативните съдилища за 2016 година**

Съдилища	Висящи в началото на периода	Постъпили през годината	В т.ч. Обр. под нов No дела при повторно пост. въззивни жалби	Всичко дела за разглеждане	Свършени дела			Със съдебен акт по същество	Прекратени производства	Брой заседания	Висящи в края на периода	Обжалвани и протестирани
					Всичко	В срок до 3 месеца						
						Брой	%					
<b>АС - София</b>	0	128	0	128	124	124	100%	124	0	124	4	0
<b>АС - Варна</b>	9	160	5	169	162	162	100%	141	21	0	7	0
<b>АС - Бургас</b>	4	84	0	88	85	85	100%	78	7	0	3	0
<b>АС - Пловдив</b>	1	80	0	81	80	80	100%	77	3	0	1	12
<b>АС - Велико Търново</b>	2	112	0	114	110	110	100%	92	18	0	4	20

**Общо граждански дела в апелативните съдилища за 2016 година**

Съдилища	Висящи в началото на периода	Постъпили през годината	В т.ч. Обр. под нов No дела при повторно пост. въззивни жалби	Всичко дела за разглеждане	Свършени дела			Със съдебен акт по същество	Прекратени производства	Брой заседания	Висящи в края на периода	Обжалвани и протестирани
					Всичко	В срок до 3 месеца						
						Брой	%					
<b>АС - София</b>	1593	6300	49	7893	6072	5380	89%	5800	272	6936	1821	2414
<b>АС - Варна</b>	174	1391	63	1565	1413	1344	95%	1231	182	535	152	537
<b>АС - Бургас</b>	65	914	46	979	926	909	98%	853	73	353	53	276
<b>АС - Пловдив</b>	208	1549	24	1757	1555	1326	85%	1478	77	761	202	568
<b>АС - Велико Търново</b>	114	978	20	1092	1001	929	93%	941	60	292	91	281

**Въззивни наказателни дела в апелативните съдилища за 2016 година**

Съдилища	Висящи в началото на периода	Постъпили през годината	В т.ч. Обр. под нов No дела при повторно пост. въззивни жалби	Всичко дела за разглеждане	Свършени дела			Със съдебен акт по същество	Прекратени производства	Брой заседания	Висящи в края на периода	Обжалвани и протестирани
					Всичко	В срок до 3 месеца						
						Брой	%					
<b>АС - София</b>	99	340	2	439	344	214	62%	338	6	1015	95	210
<b>АС - Варна</b>	55	176	5	231	176	77	44%	169	7	266	55	114
<b>АС - Бургас</b>	27	81		108	85	55	65%	83	2	102	23	61
<b>АС - Пловдив</b>	60	174	4	234	178	82	46%	168	10	383	56	120
<b>АС - Велико Търново</b>	37	116		153	118	79	67%	116	2	167	35	83
<b>Военно-апелативен съд</b>	9	54		63	43	40	93%	39	4	65	20	28
<b>Апелативен спец. наказателен съд</b>	15	32	2	47	26	6	23%	25	1	110	21	21

**Наказателни частен характер дела в апелативните съдилища за 2016 година**

Съдилища	Висящи в началото на периода	Постъпили през годината	В т.ч. Обр. под нов No дела при повторно пост. въззивни жалби	Всичко дела за разглеждане	Свършени дела			Със съдебен акт по същество	Прекратени производства	Брой заседания	Висящи в края на периода	Обжалвани и протестирани
					Всичко	В срок до 3 месеца						
						Брой	%					
<b>АС - София</b>	0	0	0	0	0	0	0%	0	0	0	0	0
<b>АС - Варна</b>	0	0	0	0	0	0	0%	0	0	0	0	0
<b>АС - Бургас</b>	0	0	0	0	0	0	0%	0	0	0	0	0
<b>АС - Пловдив</b>	0	0	0	0	0	0	0%	0	0	0	0	0
<b>АС - Велико Търново</b>	0	0	0	0	0	0	0%	0	0	0	0	0
<b>Военно-апелативен съд</b>	0	3	0	3	3	3	100%	2	1	4	0	1
<b>Апелативен спец. наказателен съд</b>	0	0	0	0	0	0	0%	0	0	0	0	0

**Частни наказателни дела II инстанция в апелативните съдилища за 2016 година**

Съдилища	Висящи в началото на периода	Постъпили през годината	В т.ч. Обр. под нов No дела при повторно пост. въззивни жалби	Всичко дела за разглеждане	Свършени дела			Със съдебен акт по същество	Прекратени производства	Брой заседания	Висящи в края на периода	Обжалвани и протестиранни
					Всичко	В срок до 3 месеца						
						Брой	%					
<b>АС - София</b>	21	769	0	790	759	732	96%	751	8	759	31	6
<b>АС - Варна</b>	17	253	0	270	254	240	94%	230	24	208	16	0
<b>АС - Бургас</b>	2	129	0	131	129	129	100%	121	8	89	2	0
<b>АС - Пловдив</b>	11	385	2	396	381	365	96%	370	11	319	15	0
<b>АС - Велико Търново</b>	12	176	0	188	183	179	98%	175	8	155	5	2
<b>Военно-апелативен съд</b>	0	28	0	28	27	27	100%	27	0	27	1	0
<b>Апелативен спец. наказателен съд</b>	7	325	0	332	326	326	100%	323	3	257	6	0

**Частни наказателни дела по чл. 243 НПК в апелативните съдилища за 2016 година**

Съдилища	Висящи в началото на периода	Постъпили през годината	В т.ч. Обр. под нов No дела при повторно пост. въззивни жалби	Всичко дела за разглеждане	Свършени дела			Със съдебен акт по същество	Прекратени производства	Брой заседания	Висящи в края на периода	Обжалвани и протестиранни
					Всичко	В срок до 3 месеца						
						Брой	%					
<b>АС - София</b>	5	70	0	75	73	73	100%	73	0	73	2	0
<b>АС - Варна</b>	3	27	1	30	29	29	100%	28	1	0	1	0
<b>АС - Бургас</b>	0	15	0	15	15	15	100%	15	0	0	0	0
<b>АС - Пловдив</b>	2	34	0	36	34	34	100%	32	2	0	2	1
<b>АС - Велико Търново</b>	0	32	0	32	31	31	100%	29	2	0	1	0
<b>Военно-апелативен съд</b>	1	5	0	6	5	5	100%	5	0	5	1	0
<b>Апелативен спец. наказателен съд</b>	0	13	0	13	12	12	100%	11	1	0	1	0

**Административни наказателни дела в апелативните съдилища за 2016 година**

Съдилища	Висящи в началото на периода	Постъпили през годината	В т.ч. Обр. под нов No дела при повторно пост. въззивни жалби	Всичко дела за разглеждане	Свършени дела			Със съдебен акт по същество	Прекратени производства	Брой заседания	Висящи в края на периода	Обжалвани и протестиранни
					Всичко	В срок до 3 месеца						
						Брой	%					
<b>АС - София</b>	1	6	0	7	7	6	86%	7	0	7	0	0
<b>АС - Варна</b>	0	0	0	0	0	0	0%	0	0	0	0	0
<b>АС - Бургас</b>	0	6	0	6	5	5	100%	3	2	3	1	0
<b>АС - Пловдив</b>	0	1	0	1	1	0	0%	1	0	0	0	0
<b>АС - Велико Търново</b>	2	2	0	4	4	3	75%	4	0	5	0	0
<b>Военно-апелативен съд</b>	0	7	0	7	7	7	100%	7	0	9	0	0
<b>Апелативен спец. наказателен съд</b>	0	1	0	1	1	1	100%	1	0	1	0	0

## Наказателни дела за възобновяване в апелативните съдилища за 2016 година

Съдилища	Висящи в началото на периода	Постъпили през годината	В т.ч. Обр. под нов No дела при повторно пост. въззивни жалби	Всичко дела за разглеждане	Свършени дела			Със съдебен акт по същество	Прекратени производства	Брой заседания	Висящи в края на периода	Обжалвани и протестиранни
					Всичко	В срок до 3 месеца						
						Брой	%					
<b>АС - София</b>	31	234	0	265	223	190	85%	201	22	223	42	0
<b>АС - Варна</b>	12	71	0	83	64	37	58%	64	0	71	19	0
<b>АС - Бургас</b>	13	63	0	76	69	65	94%	60	9	62	7	0
<b>АС - Пловдив</b>	29	139	0	168	145	114	79%	132	13	158	23	0
<b>АС - Велико Търново</b>	14	85	0	99	85	71	84%	81	4	88	14	0
<b>Военно-апелативен съд</b>	0	0	0	0	0	0	0%	0	0	0	0	0
<b>Апелативен спец. наказателен съд</b>	0	0	0	0	0	0	0%	0	0	0	0	0

## Общо наказателни дела в апелативните съдилища за 2016 година

Съдилища	Висящи в началото на периода	Постъпили през годината	В т.ч. Обр. под нов No дела при повторно пост. въззивни жалби	Всичко дела за разглеждане	Свършени дела			Със съдебен акт по същество	Прекратени производства	Брой заседания	Висящи в края на периода	Обжалвани и протестиранни
					Всичко	В срок до 3 месеца						
						Брой	%					
<b>АС - София</b>	157	1419	2	1576	1406	1215	86%	1370	36	2077	170	216
<b>АС - Варна</b>	87	527	6	614	523	383	73%	491	32	545	91	114
<b>АС - Бургас</b>	42	294	0	336	303	269	89%	282	21	256	33	61
<b>АС - Пловдив</b>	102	733	6	835	739	595	81%	703	36	860	96	121
<b>АС - Велико Търново</b>	65	411	0	476	421	363	86%	405	16	415	55	85
<b>Военно-апелативен съд</b>	10	97	0	107	85	82	96%	80	5	110	22	29
<b>Апелативен спец. наказателен съд</b>	22	371	2	393	365	345	95%	360	5	368	28	21

## Всичко дела в апелативните съдилища за 2016 година

Съдилища	Висящи в началото на периода	Постъпили през годината	В т.ч. Обр. под нов No дела при повторно пост. въззивни жалби	Всичко дела за разглеждане	Свършени дела			Със съдебен акт по същество	Прекратени производства	Брой заседания	Висящи в края на периода	Обжалвани и протестиранни
					Всичко	В срок до 3 месеца						
						Брой	%					
<b>АС - София</b>	1750	7719	51	9469	7478	6595	88%	7170	308	9013	1991	2630
<b>АС - Варна</b>	261	1918	69	2179	1936	1727	89%	1722	214	1080	243	651
<b>АС - Бургас</b>	107	1208	46	1315	1229	1178	96%	1135	94	609	86	337
<b>АС - Пловдив</b>	310	2282	30	2592	2294	1921	84%	2181	113	1621	298	689
<b>АС - Велико Търново</b>	179	1389	20	1568	1422	1292	91%	1346	76	707	146	366
<b>Военно-апелативен съд</b>	10	97	0	107	85	82	96%	80	5	110	22	29
<b>Апелативен спец. наказателен съд</b>	22	371	2	393	365	345	95%	360	5	368	28	21

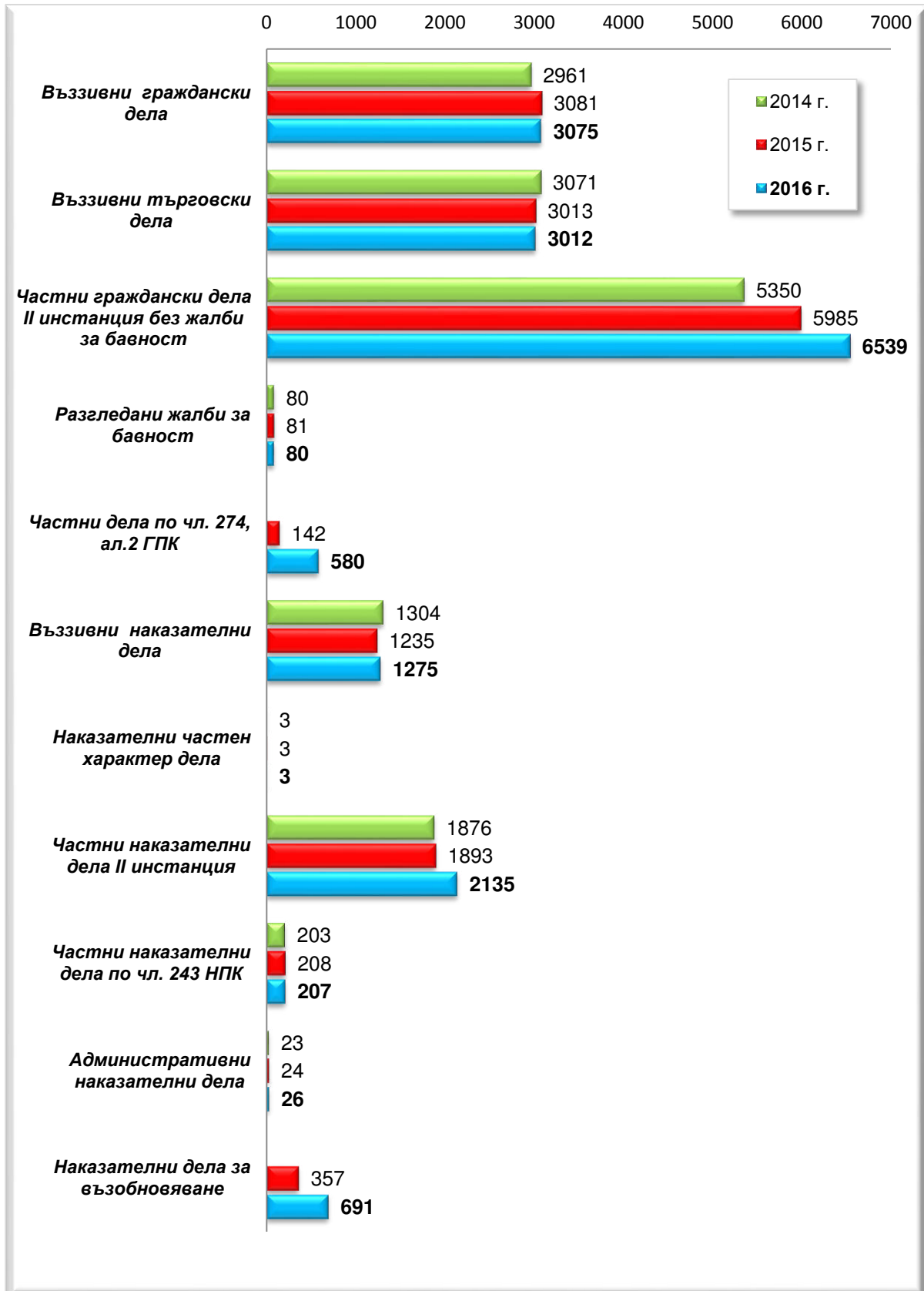
**Брой съдии по щат, натовареност по щат и действителна натовареност на съдиите  
в апелативните съдилища за 2016 година**

Съдилища	Брой съдии по щат ОБЩО	Натовареност по щат ОБЩО		Брой граждански съдии по щат	Натовареност по щат на гражданските съдии		Брой наказател ни съдии по щат	Натовареност по щат на наказателните съдии		Отработени човекомесеци	Действителна натовареност	
		Към всичко дела за разглеждане	Към всичко свършени дела		Към всичко дела за разглежда не	Към всичко свършени дела		Към всичко дела за разглеждане	Към всичко свършени дела		Към всичко дела за разглеждане	Към всичко свършени дела
<b>АС - София</b>	64	12,33	9,74	40	16,44	12,65	24	5,47	4,88	716	13,22	10,44
<b>АС - Варна</b>	24	7,57	6,72	15	8,69	7,85	9	5,69	4,84	286	7,62	6,77
<b>АС - Бургас</b>	15	7,31	6,83	9	9,06	8,57	6	4,67	4,21	173	7,60	7,10
<b>АС - Пловдив</b>	29	7,45	6,59	18	8,13	7,20	11	6,33	5,60	328	7,90	6,99
<b>АС - Велико Търново</b>	17	7,69	6,97	10	9,10	8,34	7	5,67	5,01	194	8,08	7,33
<b>Военно-апелативен съд</b>	6	1,49	1,18				6	1,49	1,18	60	1,78	1,42
<b>Апелативен спец. наказателен съд</b>	11	2,98	2,77				11	2,98	2,77	132	2,98	2,77

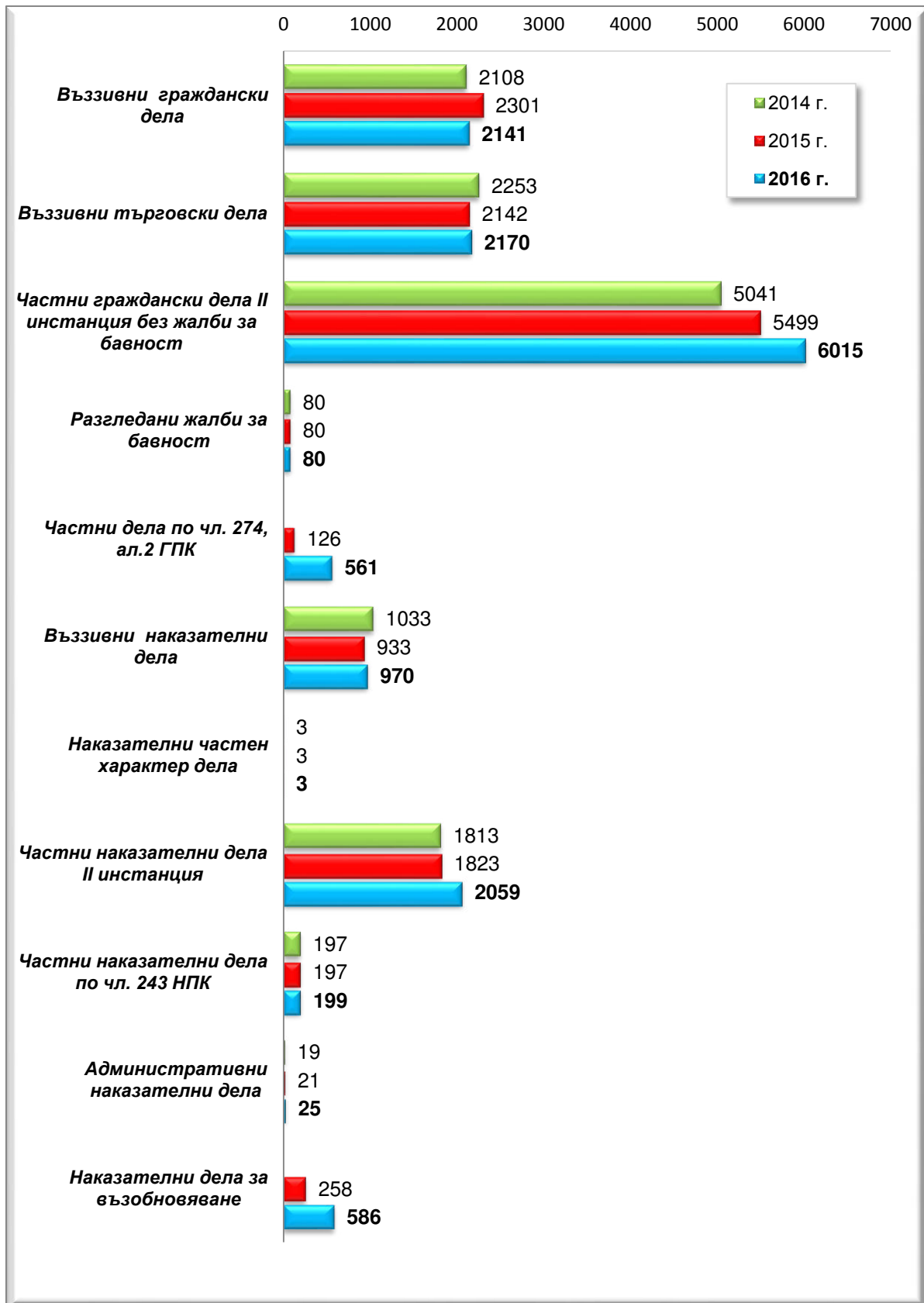
**Брой дадени разрешения за използване на СРС от  
апелативните съдилища за 2016 година**

Съдилища	Брой дадени разрешения за използване на СРС	Брой изготвени и получени ВДС екз. № 1	Приложение на чл.18, ал.1- 3 от ЗСРС
<b>АС - София</b>	21	5	1
<b>АС - Варна</b>	0	0	0
<b>АС - Бургас</b>	0	0	0
<b>АС - Пловдив</b>	0	0	0
<b>АС - Велико Търново</b>	0	0	0
<b>Военно-апелативен съд</b>	0	0	0
<b>Апелативен спец. наказателен съд</b>	0	0	0

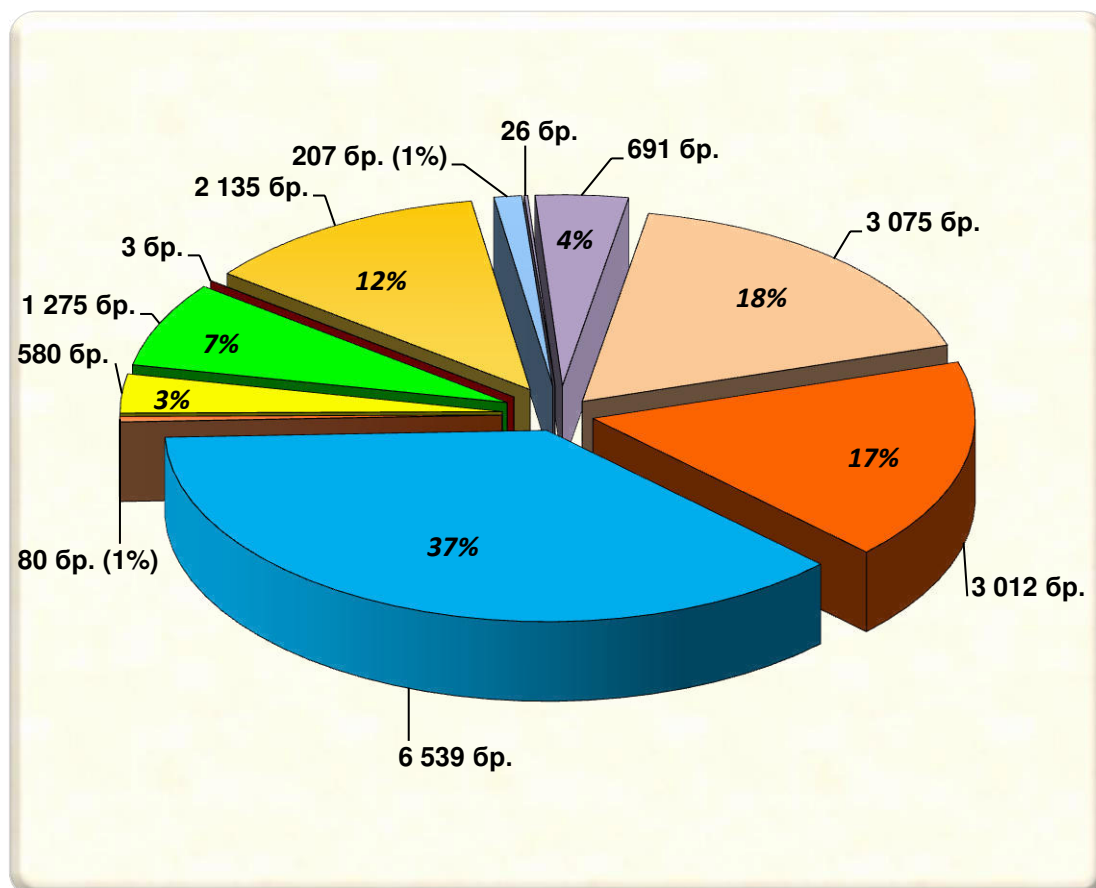
**АПЕЛАТИВНИ СЪДИЛИЩА**  
**Съотношение на видовете дела за РАЗГЛЕЖДАНЕ**  
**за 2014, 2015 и 2016 година**



**АПЕЛАТИВНИ СЪДИЛИЩА**  
**Съотношение на видовете СВЪРШЕНИ дела**  
**за 2014, 2015 и 2016 година**



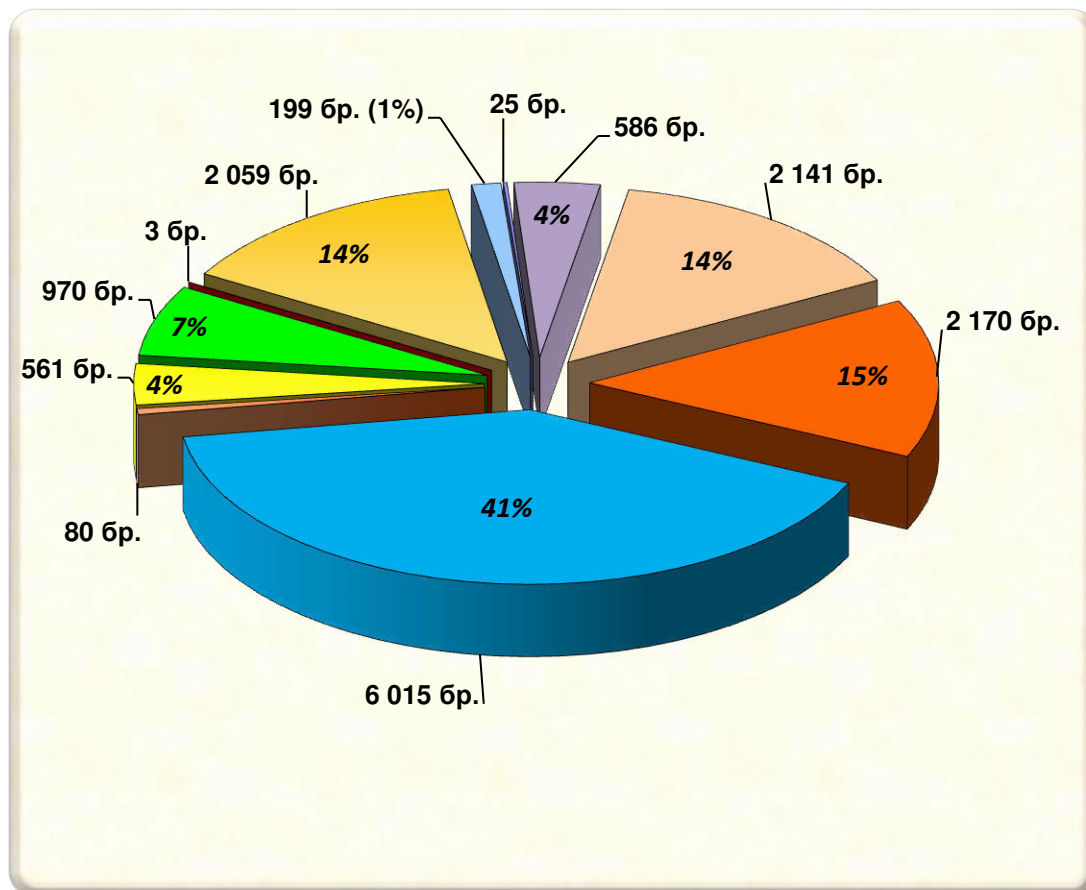
**Апелативни съдилища**  
**Дялово разпределение на видовете дела**  
**към общия брой ДЕЛА ЗА РАЗГЛЕЖДАНЕ**  
**за 2016 година**



№	Дела за разглеждане	брой
1.	Въззивни граждански дела (ВГД)	3 075
2.	Въззивни търговски дела (ВТД)	3 012
3.	Частни граждански без ЖБ	6 539
4.	Жалби за бавност (ЖБ)	80
5.	Частни дела по чл. 274, ал.2 ГПК	580
6.	Въззивни наказателни (ВНД)	1 275
7.	Наказателни частен характер дела (НЧХД)	3
8.	Частни наказателни II инст.	2 135
9.	Частни наказателни дела по чл. 243 НПК	207
10.	Административни наказателни дела (АНД)	26
11.	Наказателни дела за възобновяване	691
	<b>ОБЩО</b>	<b>17 623</b>

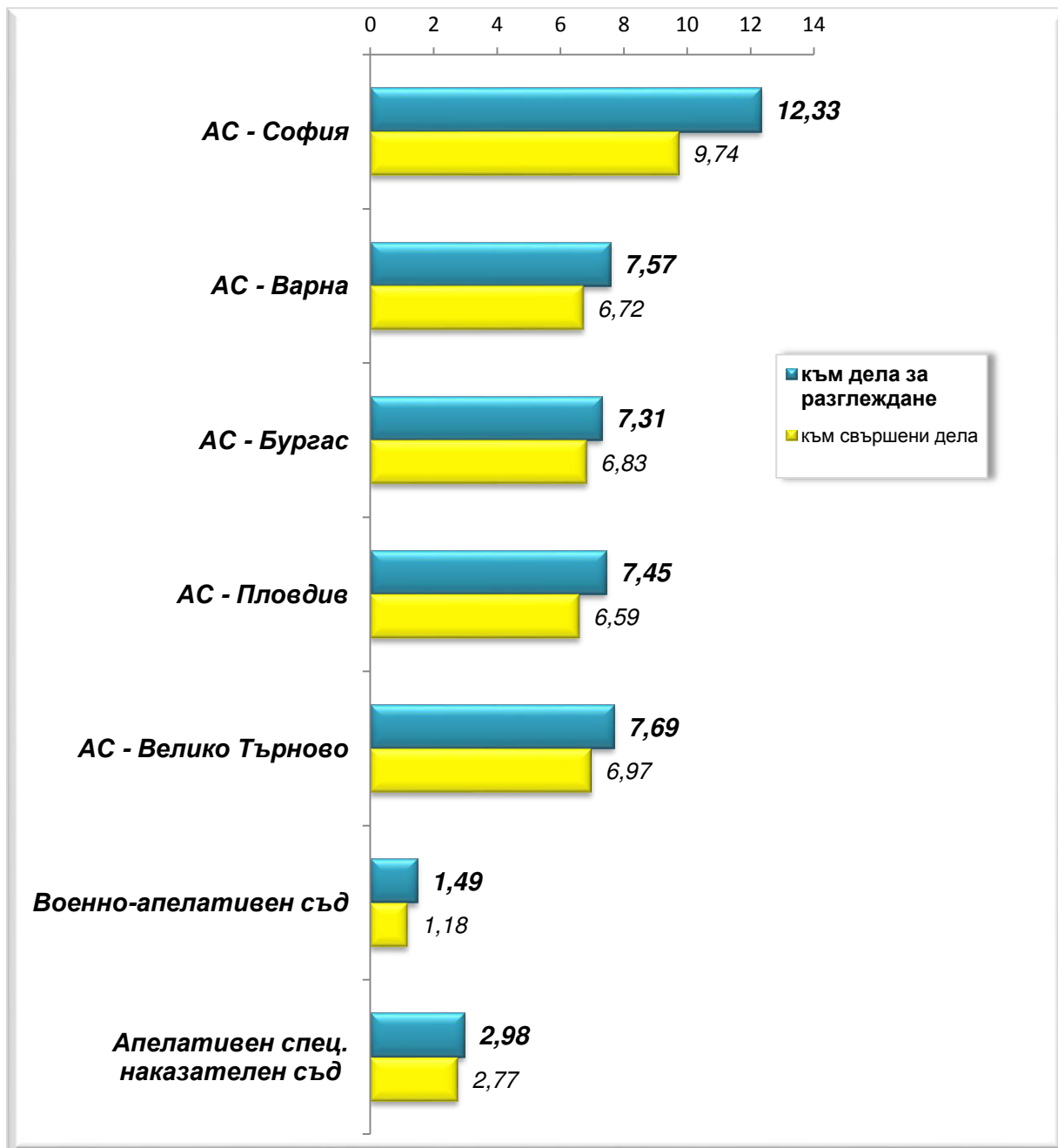


**Апелативни съдилища**  
**Дялово разпределение на видовете дела**  
**към общия брой СВЪРШЕНИ ДЕЛА**  
**за 2016 година**

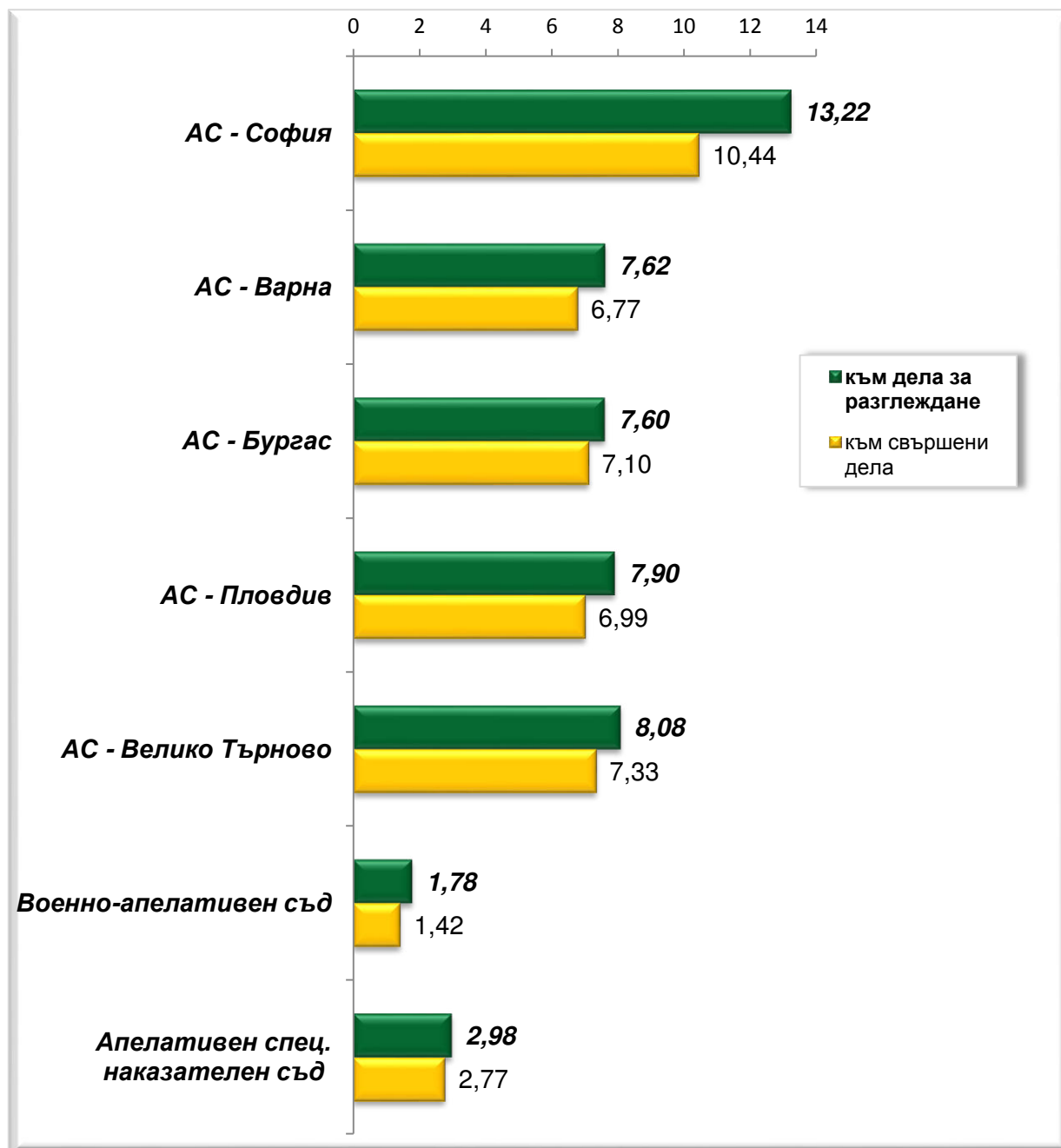


№	Свършени дела	брой
1.	Въззивни граждански дела (ВГД)	2 141
2.	Въззивни търговски дела (ВТД)	2 170
3.	Частни граждански без ЖБ	6 015
4.	Жалби за бавност (ЖБ)	80
5.	Частни дела по чл. 274, ал.2 ГПК	561
6.	Въззивни наказателни (ВНД)	970
7.	Наказателни частен характер дела (НЧХД)	3
8.	Частни наказателни II инст.	2 059
9.	Частни наказателни дела по чл. 243 НПК	199
10.	Административни наказателни дела (АНД)	25
11.	Наказателни дела за възобновяване	586
<b>ОБЩО</b>		<b>14 809</b>

**Апелативни съдилища**  
**Натовареност по щат на съдиите за 2016 година**



**Апелативни съдилища**  
**Действителна натовареност на съдиите за 2016 година**



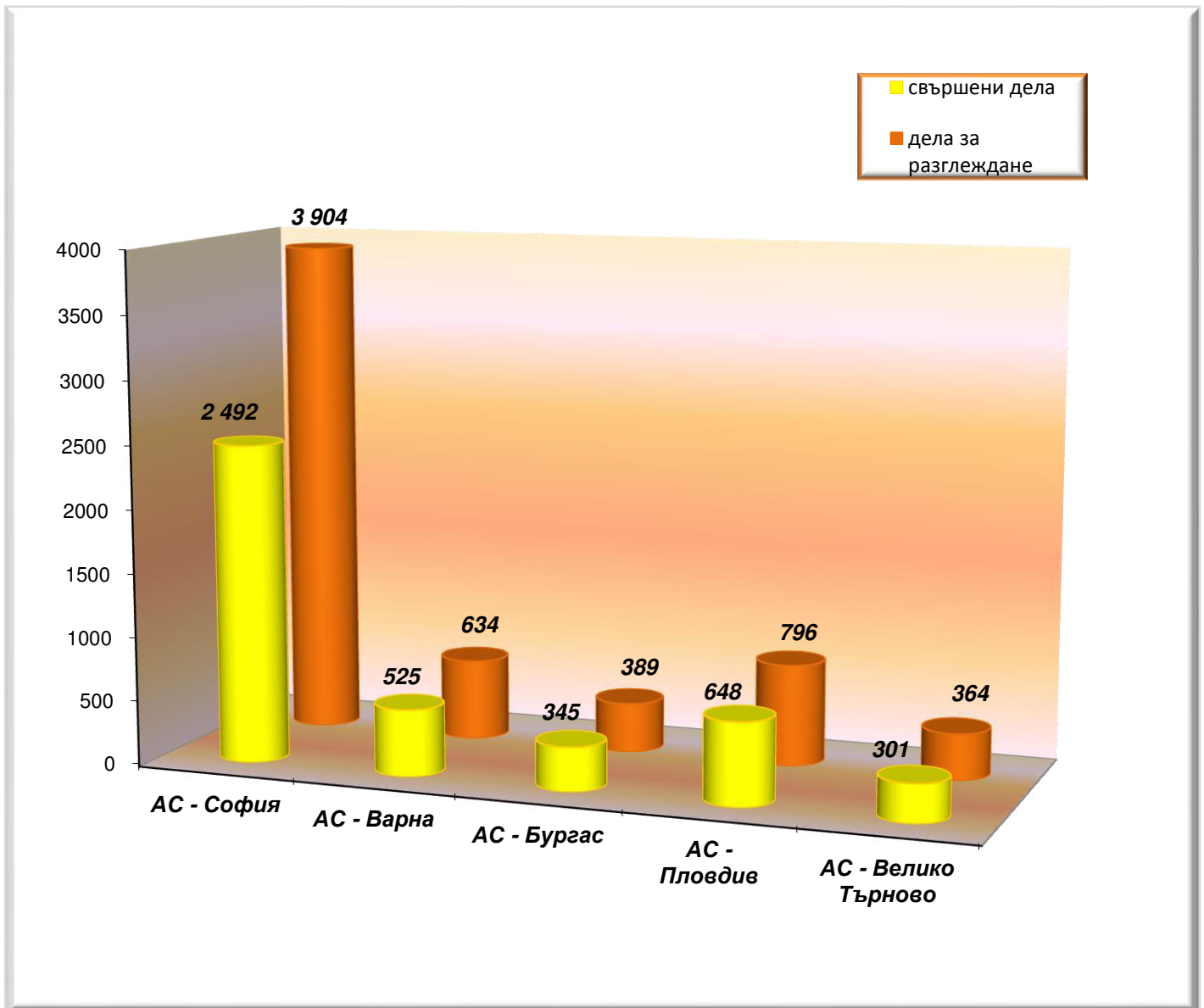
## ОТЧЕТ по граждански и търговски дела на АПЕЛАТИВНИТЕ СЪДИЛИЩА за 12 месеца на 2016 година

Съдилища	шифър на реда	несвършени дела в началото на отчетния период	постъпили дела	всичко дела за разглеждане /кол.1+кол.2/	СВЪРШЕНИ ДЕЛА ПО РЕЗУЛТАТИ						останали несвършени дела в края на отчетния период	ОПРЕДЕЛЕНИЯ И РАЗПОРЕЖДАНЯ				ЖАЛБИ ЗА БАВНОСТ			ЧАСТНИ ДЕЛА по чл. 274, ал. 2 ГПК				
					ОБЩО /от кол.5 до кол. 10 вкл./	решението оставено в сила	решението изменено отчасти	решението отменено изцяло и постановено ново решение	решението обезсилено	решението обявено за ништожно и делото върнато за ново разглеждане		прекратяване на делото	останали неразгледани частни жалби в началото на отчетния период	постъпили частни жалби	разгледани частни жалби	останали неразгледани частни жалби в края на отчетния период	постъпили	СВЪРШЕНИ		останали неразгледани частни жалби в началото на отчетния период	постъпили частни жалби	разгледани частни жалби	останали неразгледани частни жалби в края на отчетния период
а	б	1	2	3	4	5	6	7	8	9	10	11	12	13	14	15	16	17	18	19	20	21	22
АС - София	090	1247	2657	3904	2492	1285	686	259	88	19	155	1412	346	3468	3409	405	47	5	42	0	128	124	4
АС - Варна	090	121	513	634	525	305	101	53	14	0	52	109	43	703	710	36	16	2	14	9	160	162	7
АС - Бургас	090	50	339	389	345	220	56	27	1	1	40	44	11	488	493	6	3	0	3	4	84	85	3
АС - Пловдив	090	168	628	796	648	394	101	76	43	0	34	148	39	833	819	53	8	0	8	1	80	80	1
АС - Велико Търново	090	65	299	364	301	161	56	42	21	0	21	63	47	561	584	24	6	0	6	2	112	110	4
<b>ОБЩО</b>		<b>1651</b>	<b>4436</b>	<b>6087</b>	<b>4311</b>	<b>2365</b>	<b>1000</b>	<b>457</b>	<b>167</b>	<b>20</b>	<b>302</b>	<b>1776</b>	<b>486</b>	<b>6053</b>	<b>6015</b>	<b>524</b>	<b>80</b>	<b>7</b>	<b>73</b>	<b>16</b>	<b>564</b>	<b>561</b>	<b>19</b>

## СПРАВКА I

а	брой
насрочени дела	5913
отложени дела	1044
в т.ч. поради отмяна на решението и даване ход	16

**Териториално разпределение на гражданските дела  
по апелативни райони за 2016 година**



## ОТЧЕТ по наказателни дела на АПЕЛАТИВНИТЕ СЪДИЛИЩА за 12 месеца на 2016 година

СЪДИЛИЩА	шифър на реда	несвършени дела в началото на отчетния период	ПОСТЪПИЛИ ДЕЛА			Всичко дела за разглеждане (кол. 1+2)	СВЪРШЕНИ ДЕЛА ПО РЕЗУЛТАТИ													останали несвършени дела в края на отчетния период	ЧАСТНИ ЖАЛБИ И ПРОТЕСТИ				ДЕЛА ЗА ВЪЗОБНОВЯВАНЕ			
			общо	в т.ч. по жалби	в т.ч. по протести		ОБЩО (кол. 7 до кол. 17)	присъдата потвърдена	ПРИСЪДАТА ИЗМЕНЕНА						Присъдата отменена	делото прекратено	неразгледани дела в началото на отчетния период	постъпили	разгледани		останали неразгледани в края на отчетния период	неразгледани дела в началото на отчетния период	постъпили	разгледани	останали неразгледани в края на отчетния период			
									приложено условно осъждане	отменено условно осъждане	наказанието намалено	наказанието увеличено	с други промени в нак. част	с промяна в гражданската част												отменена отчасти с връщане за ново разглеждане	с връщане за ново разглеждане	с произнасяне на нова присъда
а	б	1	2	3	4	5	6	7	8	9	10	11	12	13	14	15	16	17	18	19	20	21	22	23	24	25	26	
АС - София		100	346	243	103	446	351	161	1	0	46	12	68	11	10	21	13	8	95	26	839	832	33	31	234	223	42	
АС - Варна		55	176	112	64	231	176	84	0	1	11	7	35	4	1	11	13	9	55	20	280	283	17	12	71	64	19	
АС - Бургас		27	87	61	26	114	90	43	1	2	13	3	7	2	2	11	2	4	24	2	144	144	2	13	63	69	7	
АС - Пловдив		60	175	136	39	235	179	76	0	1	25	9	15	2	5	24	12	10	56	13	419	415	17	29	139	145	23	
АС - Велико Търново		39	118	86	32	157	122	55	3	2	19	9	11	2	0	15	4	2	35	12	208	214	6	14	85	85	14	
Военно-апелативен съд		9	64	55	9	73	53	31	0	0	6	2	2	0	0	2	5	5	20	1	33	32	2	0	0	0	0	
Ап. спец. нак. съд		15	33	16	17	48	27	5	0	1	3	2	7	0	0	1	7	1	21	7	338	338	7	0	0	0	0	
<b>ОБЩО:</b>		<b>305</b>	<b>999</b>	<b>709</b>	<b>290</b>	<b>1304</b>	<b>998</b>	<b>455</b>	<b>5</b>	<b>7</b>	<b>123</b>	<b>44</b>	<b>145</b>	<b>21</b>	<b>18</b>	<b>85</b>	<b>56</b>	<b>39</b>	<b>306</b>	<b>81</b>	<b>2261</b>	<b>2258</b>	<b>84</b>	<b>99</b>	<b>592</b>	<b>586</b>	<b>105</b>	

## СПРАВКА I

а	брой
насрочени дела	3514
отложени дела	908

## СПРАВКА II

Касационни производства по НАХ дела	брой
налични	0
в т.ч. новопостъпили	0
Свършени - общо	0
в .ч. решени	0
от решените - уважени	0

## СПРАВКА III

ДЕЛА ОТНОСНО ОСНОВАНИЯТА ЗА ПРЕКРАТЯВАНЕ НА НАКАЗАТЕЛНИ ПРОИЗВОДСТВА ПО ЧЛ. 243 ОТ НПК				
БРОЙ СВЪРШЕНИ ДЕЛА	РЕЗУЛТАТ			
	потвърдени	отменени	изменени	прекратени
	136	55	2	6

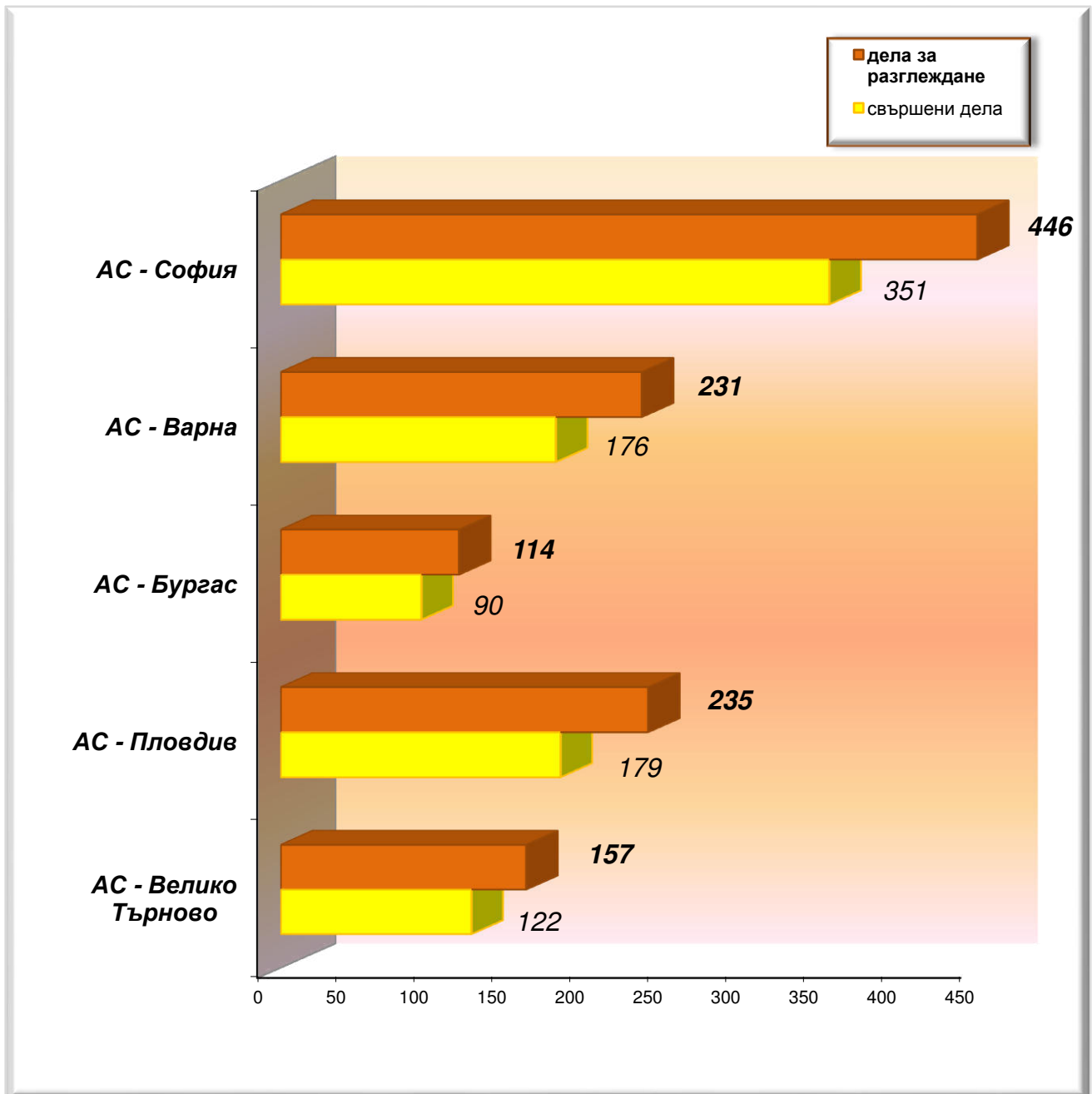
## СПРАВКА IV

ВЪЗЗИВНИ НЧД ОТ ДОСЪДЕБНОТО ПРОИЗВОДСТВО	
ВИД	БРОЙ
МЕРКИ ПО ЧЛ. 64 НПК	612
МЕРКИ ПО ЧЛ. 65 НПК	514
РАЗПИТИ	0
ДРУГИ	33

## СПРАВКА V

ДЕЛА ЗА ВЪЗОБНОВЯВАНЕ	брой
налични	691
в т.ч. новопостъпили	592
Свършени - общо	586
в т.ч. решени	538
от решените - уважени	187

**Териториално разпределение на наказателните дела  
по апелативни райони за 2016 година**



## Отчет за дейността на Военните съдилища за 12 месеца на 2016 година

Видове дела	година	Висящи в началото на периода	Постъпили през годината	В т. ч. Повт. вменени и образувани под нов номер след прекр. на съд.пр-во (чл. 42, ал. 2, чл. 249 и чл. 288, т. 1 от НПК)	Продължени дела под същия номер	Общо постъпили	Всичко за разглеждане	Свършени дела			Със съдебен акт по същество	Прекратени производства					Брой заседания	Висящи в края на периода	Обжалвани и протестиранни	
								Всичко	В срок до 3 месеца			Всичко	Споразум. по чл.382 НПК	Споразум. по чл.384 НПК, чл. 24, ал 3 НПК или спог. по 234 ГПК	Върнати за доразследване	По други причини				
									Брой	%										Всичко
		1	2	2а	3	4	5	6	6а	6б	7	8	8а	8б	8в	8г	9	10	11	
Наказателни общ характер дела	А	2014	35	102		102	137	114	80	70%	65	49	12	8	22	7	245	23	42	
		2015	23	122	16	1	123	146	106	80	75%	61	45	10	10	22	3	242	40	33
		2016	40	148	24	2	150	190	164	134	82%	112	52	12	17	15	8	290	26	39
Наказателни частен характер дела	Б	2014	1	4		4	5	4	2	50%	2	2	0	1	0	1	20	1	2	
		2015	1	7	0	0	7	8	4	2	50%	3	1	0	0	0	1	17	4	4
		2016	4	2			2	6	6	3	50%	3	3				3	16	0	3
Дела по 78а НК	В	2014	10	56		56	66	62	62	100%	60	2	0	0	2	0	76	4	11	
		2015	4	59	1	0	59	63	53	52	98%	45	8	0	0	6	2	52	10	4
		2016	10	53	0	0	53	63	54	51	94%	53	1	0	0	1	0	63	9	6
Частни наказателни дела	Г	2014	2	81		81	83	82	81	99%	74	8	0	0	0	8	87	1	18	
		2015	1	183	2	0	183	184	182	182	100%	167	15	0	0	0	15	77	2	21
		2016	2	141	0	0	141	143	142	142	100%	138	4	0	0	0	4	51	1	15
Частни наказателни дела - Разпити	Д	2014	0	255		255	255	255	255	100%	239	16	0	0	0	16		0		
		2015	0	485	0	0	485	485	485	485	100%	470	15	0	0	0	15		0	
		2016	0	456	0	0	456	456	446	446	100%	426	20	0	0	0	20		10	
ВСИЧКО ДЕЛА	Ж	2014	48	498	0	0	498	546	517	480	93%	440	77	12	9	24	32	428	29	73
		2015	29	856	19	1	857	886	830	801	97%	746	84	10	10	28	36	388	56	62
		2016	56	800	24	2	802	858	812	776	96%	732	80	12	17	16	35	420	46	63
Брой съдии по щат	З	2014					17													
		2015					17													
		2016					17													
Натовареност по щат	И	2014					2,68	2,53												
		2015					4,34	4,07												
		2016					4,21	3,98												
Отработени човекомесеци	И	2014					229													
		2015					193													
		2016					176,9													
Действителна натовареност	К	2014					2,38	2,26												
		2015					4,59	4,30												
		2016					4,85	4,59												

Дадени разрешения за СРС (чл.29, ал.8 от ЗСРС)			Приложение на чл.18, ал.1-3 от ЗСРС
година	Брой дадени разрешения за изпълване на СРС	Брой изготвени и получени ВДС екз.№ 1	
2014	68	6	0
2015	62	34	0
2016	36	9	0



## Наказателни общ характер дела във военните съдилища за 2016 година

Съдилища	Висящи в началото на периода	Постъпили през годината	В т. ч. Повт. внесени и образувани под нов номер след прекр. на съд.пр-во (чл. 42, ал. 2, чл. 249 и чл. 288, т. 1 от НПК)	Продължени дела под същия номер	Общо постъпили	Всичко за разглеждане	Свършени дела			Със съдебен акт по същество	Прекратени производства					Брой заседания	Висящи в края на периода	Обжалвани и протестиращи
							Всичко	В срок до 3 месеца			Всичко	Споразум. по чл.382 НПК	Споразум. по чл.384 НПК, чл. 24, ал 3 НПК или спог. по 234 ГПК	Върнати за доразследване	По други причини			
								Брой	%									
<b>ВС - София</b>	9	51	13	1	52	61	51	33	65%	36	15		6	4	5	120	10	15
<b>ВС - Сливен</b>	13	36	7	1	37	50	46	38	83%	21	25	9	6	8	2	78	4	16
<b>ВС - Пловдив</b>	18	61	4		61	79	67	63	94%	55	12	3	5	3	1	92	12	8

## Наказателни частен характер дела във военните съдилища за 2016 година

Съдилища	Висящи в началото на периода	Постъпили през годината	В т. ч. Повт. внесени и образувани под нов номер след прекр. на съд.пр-во (чл. 42, ал. 2, чл. 249 и чл. 288, т. 1 от НПК)	Продължени дела под същия номер	Общо постъпили	Всичко за разглеждане	Свършени дела			Със съдебен акт по същество	Прекратени производства					Брой заседания	Висящи в края на периода	Обжалвани и протестиращи
							Всичко	В срок до 3 месеца			Всичко	Споразум. по чл.382 НПК	Споразум. по чл.384 НПК, чл. 24, ал 3 НПК или спог. по 234 ГПК	Върнати за доразследване	По други причини			
								Брой	%									
<b>ВС - София</b>	3	1	0	0	1	4	4	2	50%	2	2	0	0	0	2	9	0	2
<b>ВС - Сливен</b>	0	0	0	0	0	0	0	0	0%	0	0	0	0	0	0	0	0	0
<b>ВС - Пловдив</b>	1	1	0	0	1	2	2	1	50%	1	1	0	0	0	1	7	0	1

## Дела по чл. 78а НК във военните съдилища за 2016 година

Съдилища	Висящи в началото на периода	Постъпили през годината	В т. ч. Повт. внесени и образувани под нов номер след прекр. на съд.пр-во (чл. 42, ал. 2, чл. 249 и чл. 288, т. 1 от НПК)	Продължени дела под същия номер	Общо постъпили	Всичко за разглеждане	Свършени дела			Със съдебен акт по същество	Прекратени производства					Брой заседания	Висящи в края на периода	Обжалвани и протестиращи
							Всичко	В срок до 3 месеца			Всичко	Споразум. по чл.382 НПК	Споразум. по чл.384 НПК, чл. 24, ал 3 НПК или спог. по 234 ГПК	Върнати за доразследване	По други причини			
								Брой	%									
<b>ВС - София</b>	1	12	0	0	12	13	12	12	100%	12	0	0	0	0	0	12	1	1
<b>ВС - Сливен</b>	3	11	0	0	11	14	9	8	89%	8	1	0	0	1	0	14	5	1
<b>ВС - Пловдив</b>	6	30	0	0	30	36	33	31	94%	33	0	0	0	0	0	37	3	4

## Частни наказателни дела във военните съдилища за 2016 година

Съдилища	Висящи в началото на периода	Постъпили през годината	В т. ч. Повт. внесени и образувани под нов номер след прекр. на съд.пр-во (чл. 42, ал. 2, чл. 249 и чл. 288, т. 1 от НПК)	Продължени дела под същия номер	Общо постъпили	Всичко за разглеждане	Свършени дела			Със съдебен акт по същество	Прекратени производства					Брой заседания	Висящи в края на периода	Обжалвани и протестиращи
							Всичко	В срок до 3 месеца			Всичко	Споразум. по чл.382 НПК	Споразум. по чл.384 НПК, чл. 24, ал 3 НПК или спог. по 234 ГПК	Върнати за доразследване	По други причини			
								Брой	%									
<b>ВС - София</b>	1	57	0	0	57	58	58	58	100%	57	1	0	0	0	1	6	0	5
<b>ВС - Сливен</b>	1	59	0	0	59	60	59	59	100%	57	2	0	0	0	2	20	1	7
<b>ВС - Пловдив</b>	0	25	0	0	25	25	25	25	100%	24	1	0	0	0	1	25	0	3

## Частни наказателни дела - разпити във военните съдилища за 2016 година

Съдилища	Висящи в началото на периода	Постъпили през годината	В т. ч. Повт. вменени и образувани под нов номер след прекр. на съд.пр-во (чл. 42, ал. 2, чл. 249 и чл. 288, т. 1 от НПК)	Продължени дела под същия номер	Общо постъпили	Всичко за разглеждане	Свършени дела			Със съдебен акт по същество	Прекратени производства					Брой заседания	Висящи в края на периода	Обжалвани и протестирани
							Всичко	В срок до 3 месеца			Всичко	Споразум. по чл.382 НПК	Споразум. по чл.384 НПК, чл. 24, ал 3 НПК или спог. по 234 ГПК	Върнати за доразследване	По други причини			
								Брой	%									
<b>ВС - София</b>	0	209	0	0	209	209	209	209	100%	192	17	0	0	0	17	x	0	x
<b>ВС - Сливен</b>	0	40	0	0	40	40	38	38	100%	36	2	0	0	0	2	x	2	x
<b>ВС - Пловдив</b>	0	207	0	0	207	207	199	199	100%	198	1	0	0	0	1	x	8	x

## Всичко дела във военните съдилища за 2016 година

Съдилища	Висящи в началото на периода	Постъпили през годината	В т. ч. Повт. вменени и образувани под нов номер след прекр. на съд.пр-во (чл. 42, ал. 2, чл. 249 и чл. 288, т. 1 от НПК)	Продължени дела под същия номер	Общо постъпили	Всичко за разглеждане	Свършени дела			Със съдебен акт по същество	Прекратени производства					Брой заседания	Висящи в края на периода	Обжалвани и протестирани
							Всичко	В срок до 3 месеца			Всичко	Споразум. по чл.382 НПК	Споразум. по чл.384 НПК, чл. 24, ал 3 НПК или спог. по 234 ГПК	Върнати за доразследване	По други причини			
								Брой	%									
<b>ВС - София</b>	14	330	13	1	331	345	334	314	94%	299	35	0	6	4	25	147	11	23
<b>ВС - Сливен</b>	17	146	7	1	147	164	152	143	94%	122	30	9	6	9	6	112	12	24
<b>ВС - Пловдив</b>	25	324	4	0	324	349	326	319	98%	311	15	3	5	3	4	161	23	16

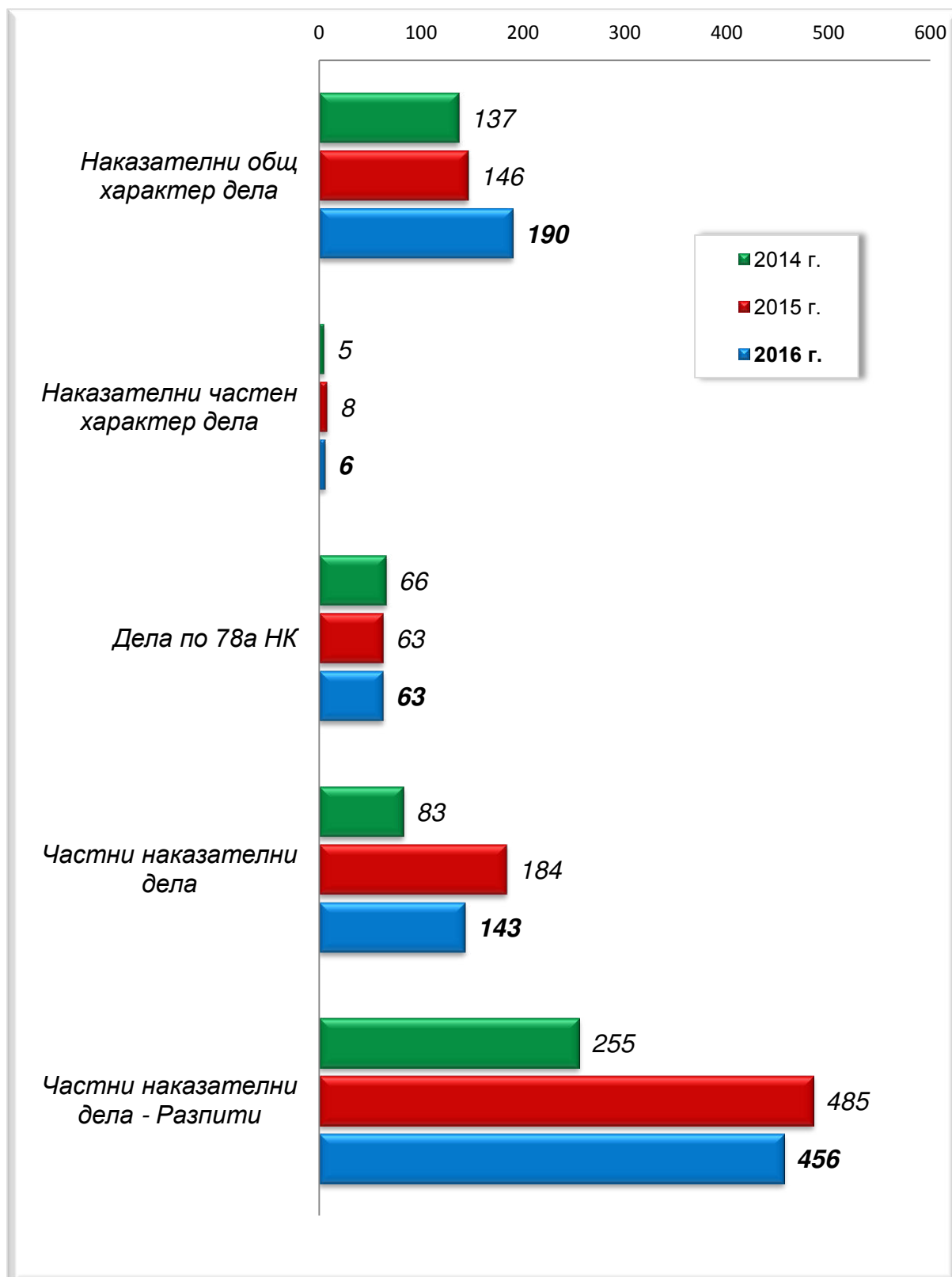
## Брой съдии по щат, натовареност по щат и действителна натовареност на съдиите във военните съдилища за 2016 година

Съдилища	Брой съдии по щат-ОБЩО	Натовареност по щат		Отработени човекоме сеци	Действителна натовареност	
		Към всичко дела за разглеждане	Към всичко свършени дела		Към всичко дела за разглеждане	Към всичко свършени дела
<b>ВС - София</b>	9	3,19	3,09	94	3,67	3,55
<b>ВС - Сливен</b>	3	4,56	4,22	24	6,83	6,33
<b>ВС - Пловдив</b>	5	5,82	5,43	58,9	5,93	5,53

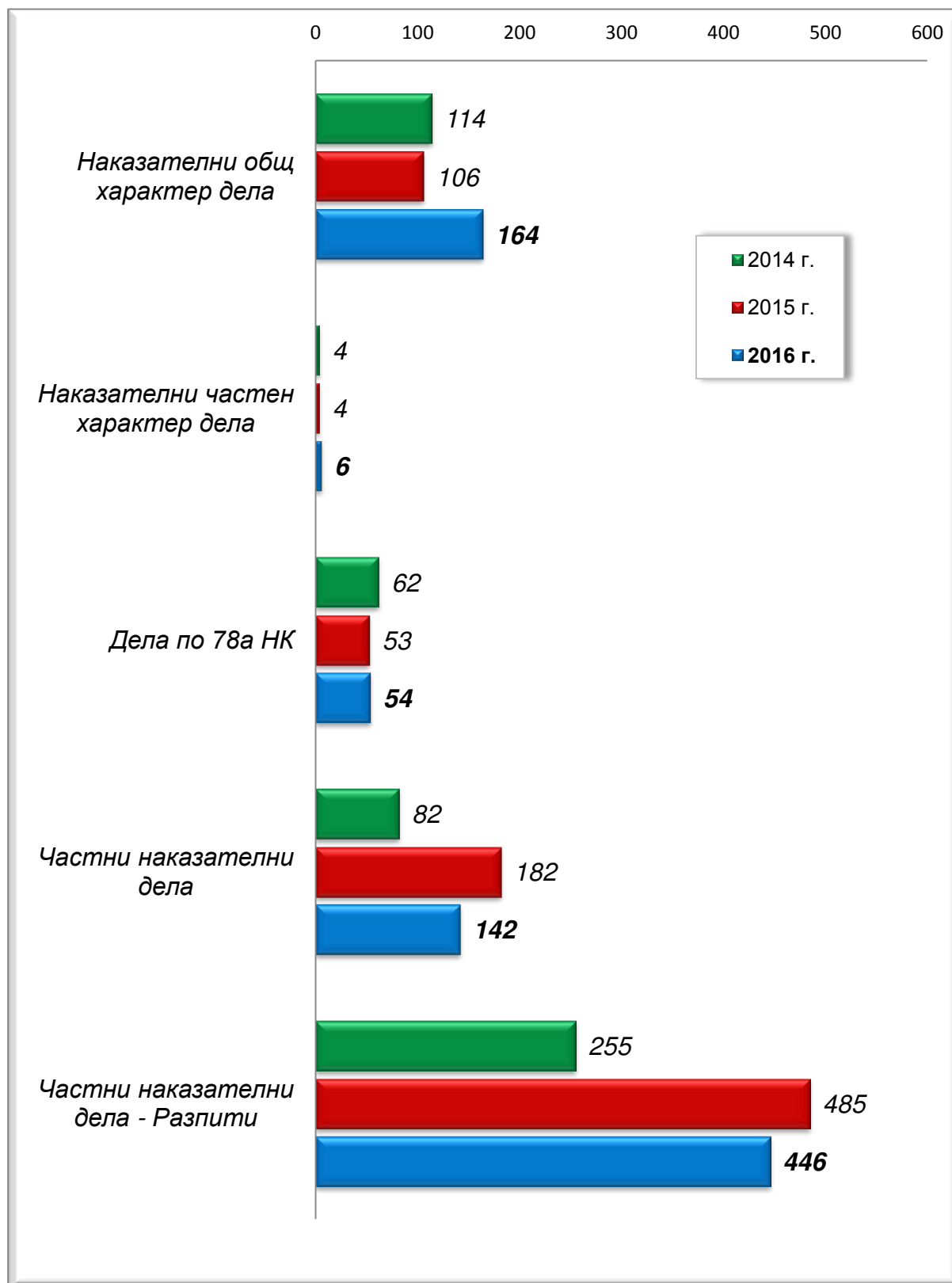
## Брой дадени разрешения за използване на СРС от военните съдилища за 2016 година

Съдилища	Брой дадени разрешения за използване на СРС	Брой изготвени и получени ВДС екз.№ 1	Приложение на чл.18, ал.1-3 от ЗСРС
<b>ВС - София</b>	17	7	0
<b>ВС - Сливен</b>	8	2	0
<b>ВС - Пловдив</b>	11	0	0

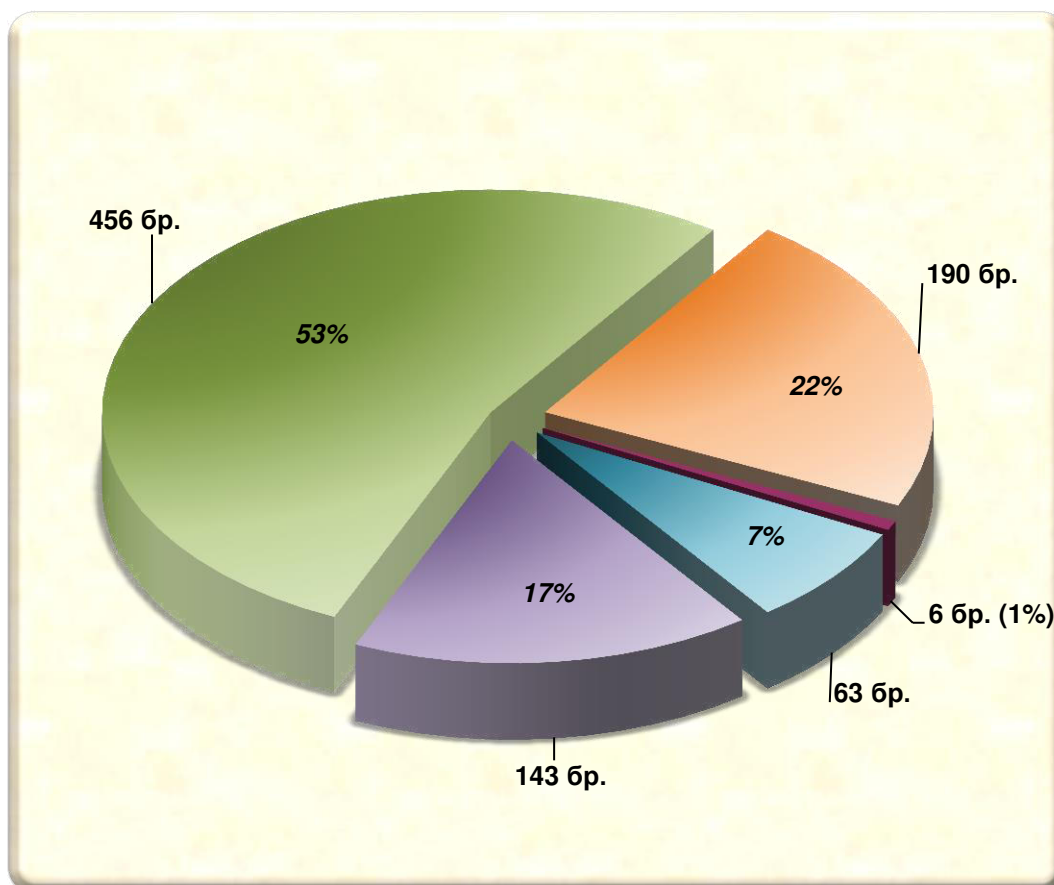
**ВОЕННИ СЪДИЛЦА**  
**Съотношение на видовете дела за РАЗГЛЕЖДАНЕ**  
**за 2014, 2015 и 2016 година**



**ВОЕННИ СЪДИЛЦА**  
**Съотношение на видовете СВЪРШЕНИ дела**  
**за 2014, 2015 и 2016 година**

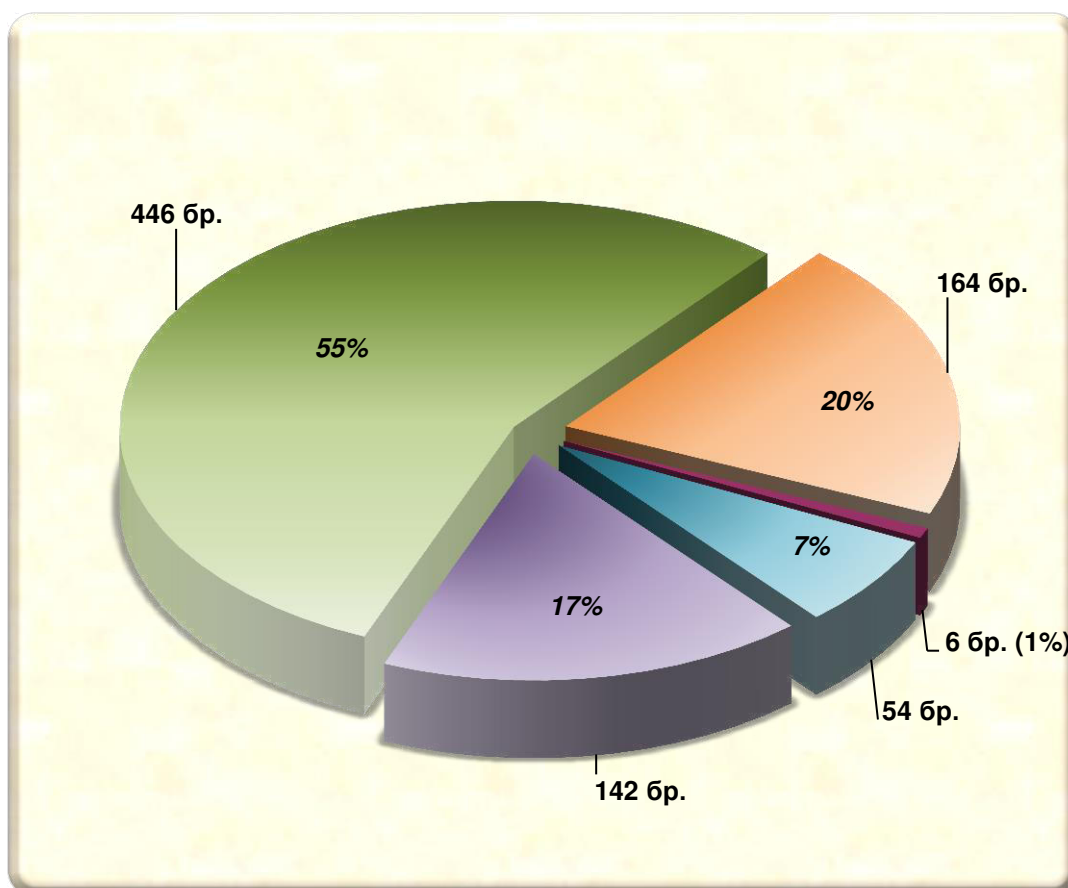


**Военни съдилища**  
**Дялово разпределение на видовете дела**  
**към общия брой ДЕЛА ЗА РАЗГЛЕЖДАНЕ**  
**за 2016 година**



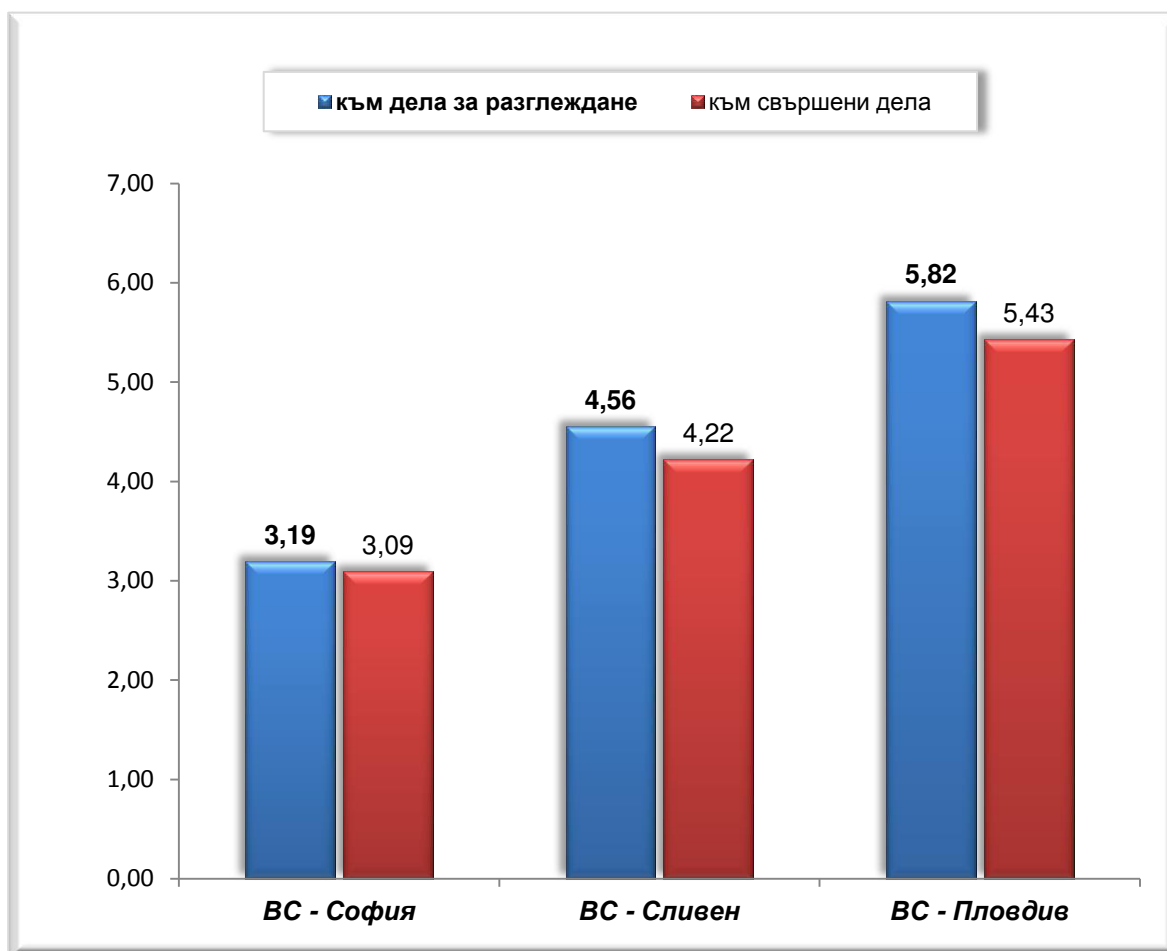
№	Дела за разглеждане	брой
1.	Наказателни дела общ характер (НОХД)	190
2.	Наказателни дела частен характер (НЧХД)	6
3.	Дела по чл.78а НК	63
4.	Частни наказателни дела (ЧНД)	143
5.	ЧНД - разпити	456
<b>ОБЩО</b>		<b>858</b>

**Военни съдилища**  
**Дялово разпределение на видовете дела**  
**към общия брой СВЪРШЕНИ ДЕЛА**  
**за 2016 година**

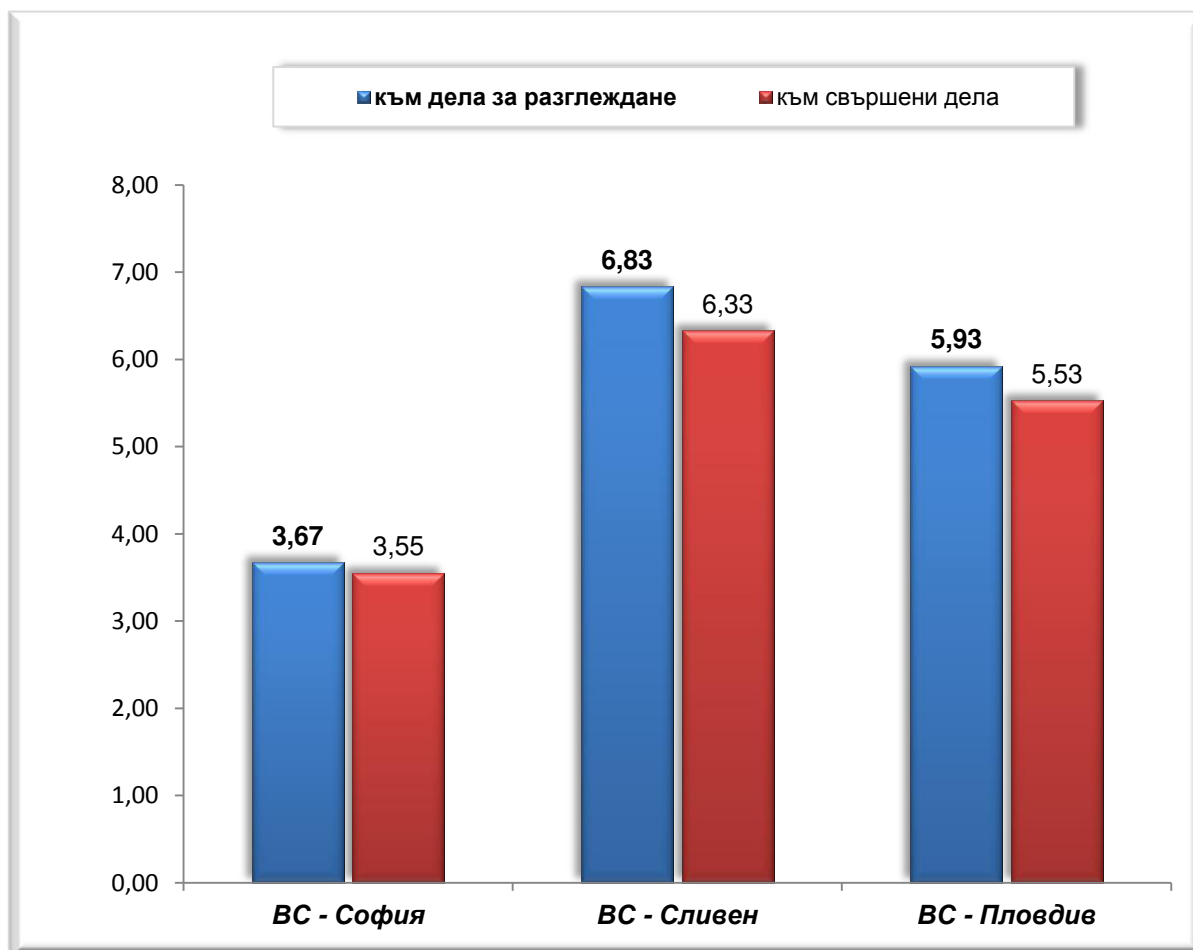


№	Свършени дела	брой
1.	Наказателни дела общ характер (НОХД)	164
2.	Наказателни дела частен характер (НЧХД)	6
3.	Дела по чл.78а НК	54
4.	Частни наказателни дела (ЧНД)	142
5.	ЧНД - разпити	446
<b>ОБЩО</b>		<b>812</b>

**Военни съдилища**  
**Натовареност по щат на съдиите за 2016 година**



**Военни съдилища**  
**Действителна натовареност на съдиите за 2016 година**













Видове престъпления по НК	шифър на реда	СВЕДЕНИЯ ЗА ДЕЛАТА											СВЕДЕНИЯ ЗА ЛИЦАТА													
		останали несвършени дела в началото на отчетния период	Постъпили дела			Дела за разглеждане /кол.1+ кол.2/	Свършени дела						останали несвършени дела в края на отчетния период	обжалвани дела	съдени лица		Осъдени лица									
			Общо	новообразувани	Продължени дела под същия номер		решени по същество с присъда	прекрат.и свърш. по в т.ч. свършени по споразум. чл. 381-384	всичко	свършени до 3 месеца	Общо	в т.ч. оправдани			Всичко	в т.ч. непълнолетни	на лишаване от свобода до 3 г.		на лишаване от свобода над 3 до 10 г.	на лишаване от свобода над 10 до 30 г.	доживотен затвор	доживотен затвор без право на замяна	други наказания	от осъдените лица - брой лица с напомени наказания по чл. 381-384 НК		
																	общо	в т.ч. условно								
а	б	1	2	3	4	5	6	7	8	9	10	11	12	13	14	15	16	17	18	19	20	21	22		23	24
<b>ДОКУМЕНТНИ ПРЕСТЪПЛЕНИЯ - чл. 308 - чл. 319 НК</b>	1000	2	11	8	1	13	12	8	4	2	9	1	5	10		10	0	2	2	0	0	0	0	0	8	2
<b>КОМПЮТЪРНИ ПРЕСТЪПЛЕНИЯ - чл. 319а - чл. 319е НК</b>	1100					0	0							0		0										
<b>ПРЕСТЪПЛЕНИЯ ПРОТИВ РЕДА И ОБЩЕСТВЕНОТО СПОКОЙСТВИЕ</b>	1200	2	1	1		3	3	2	1	1	2	0	1	3	1	2	0	0	0	0	0	0	0	0	2	1
в т.ч. Образуване и ръководене на организирана престъпна група - чл. 321 НК	1202					0	0							0		0										
Участие в ръководството на престъпна организация или група - чл. 321а НК	1203					0	0							0		0										
Хулиганство - чл. 325, ал. 1 НК	1206					0	0							0		0										
Квалифицирани състави на хулиганство - чл. 325, ал. 2, 3 и 4 НК	1207	1	1	1		2	2	1	1	1	2	0		2		2	0	0	0	0	0	0	0	0	2	1
<b>ОБЩООПАСНИ ПРЕСТЪПЛЕНИЯ</b>	1300	11	35	35	0	46	40	19	21	19	33	6	6	42	4	37	0	31	30	0	0	0	0	0	6	20
в т.ч. Квалифицирани състави на палей и взрив - чл. 330, ал. 2 и 3 НК; чл. 333 НК	1302		1	1		1	0							1		0										
Причиняване на смърт и телесна повреда в транспорта - чл. 342 НК	1311					0	0							0		0										
Причиняване на телесни повреди и щети в транспорта - чл. 343, ал. 1, б. "а" и "б" НК	1312	1	1	1		2	2	1	1		1	0		2		1									1	
Причиняване на смърт по непредпазливост в транспорта - чл. 343, ал. 1, б. "в" НК	1313	1	1	1	0	2	2	2	0	0	1	0	1	2	0	2	0	2	2	0	0	0	0	0	0	0
Причиняване на телесна повреда при управление на МПС в квалифицирани случаи - чл. 343, ал. 3, б. "а" НК	1314		2	2		2	2	2			2	0		3		3									3	
Причиняване на смърт при управление на МПС в квалифицирани случаи - чл. 343, ал. 3, б. "б" и ал. 4 НК	1315	1	2	2		3	2		2	1	1	1		1		1									1	1
Противозаконно отнемане на МПС - чл. 346 НК	1321					0	0					0				0										
Основни състави на производство, пренасяне, изготвяне, търговия и др. на наркотични вещества - чл. 354а, ал. 1 и 2 НК	1332	0	3	3	0	3	3	0	3	3	3	0	0	4	0	4	0	4	3	0	0	0	0	0	0	4
Състави на придобиване и държане на наркотични вещества - чл. 354а, ал. 3, 4 и 5 НК	1333	0	4	4	0	4	3	1	2	2	3	1	0	3	0	3	0	3	3	0	0	0	0	0	0	2
Склоняване към употреба на наркотични вещества - чл. 354б НК	1334					0	0					0				0										
Основен състав на отглеждане на растения с цел производство на наркотични вещества - чл. 354в, ал. 1 НК	1335					0	0					0				0										
Квалифицирани състави на отглеждане на растения с цел производство на наркотични вещества - чл. 354в, ал. 2 и 3 НК	1336					0	0					0				0										
Общопасни престъпления, извършени от чужд гражданин - чл. 356б, ал. 2 НК	1338					0	0					0				0										
<b>ПРЕСТЪПЛЕНИЯ ПРОТИВ ОТБРАНИТЕЛНАТА СПОСОБНОСТ НА РЕПУБЛИКАТА</b>	1400					0	0					0				0										
в т.ч. Разгласяване сведения, представляващи държавна тайна - чл. 357 - чл. 360 НК	1401					0	0					0				0										
<b>ВОЕННИ ПРЕСТЪПЛЕНИЯ</b>	1500	2	9	7	0	11	8	6	2	0	5	3	5	8	1	7	0	5	5	0	0	0	0	0	2	0
<b>ОБЩО ДЕЛА НОХ /от ш. 0100 до ш. 1500/</b>	1699	40	150	140	2	190	164	112	52	29	134	26	39	155	9	145	0	68	65	3	0	0	0	0	74	30

Видове престъпления по НК	шифър на реда	СВЕДЕНИЯ ЗА ДЕЛАТА										СВЕДЕНИЯ ЗА ЛИЦАТА																
		останали несвършени дела в началото на отчетния период	Постъпили дела			Свършени дела							останали несвършени дела в края на отчетния период	обжалвани дела	съдени лица		Осъдени лица											
			Общо	новообразувани	Продължени дела под същия номер	Дела за разглеждане /кол.1+ кол.2/	общо /кол.7+кол.8/	решени по същество с присъда	прекрат.и свърш. по		свършени до 3 месеца	свършени до 3 месеца			свършени до 3 месеца	свършени до 3 месеца	Общо	в т.ч. оправдани	Всичко	в т.ч. непълнолетни	на лишаване от свобода до 3 г.		на лишаване от свобода над 3 до 10 г.	на лишаване от свобода над 10 до 30 г.	доживотен затвор	доживотен затвор без право на замяна	други наказания	от осъдените лица - брой лица с наложени наказания по чл. 381-384 НПК
									всичко	в т.ч. свършени по споразум. чл. 381-384											общо	в т.ч. условно						
а	б	1	2	3	4	5	6	7	8	9	10	11	12	13	14	15	16	17	18	19	20	21	22	23	24			
<b>НЧХД</b>	1700	4	2	2		6	6	3	3		3	0	3															
<b>ЧНД - СЪДЕБНО ПРОИЗВОДСТВО</b>	2000	2	73	73	0	75	74	70	4	0	74	1	5	х	х	х	х	х	х	х	х	х	х	х	х	х		
в.т.ч. Производство за определяне на общо наказание по чл. 23 - 27 НК (кумуляции – чл. 306, ал. 1, т. 1 НПК)	2110	1	3	3	0	4	4	4	0	0	4	0	1	х	х	х	х	х	х	х	х	х	х	х	х	х		
Производство по молби за реабилитация	2400	1	10	10	0	11	10	7	3	0	10	1	0	х	х	х	х	х	х	х	х	х	х	х	х	х		
<b>ЧНД - ОТ ДОСЪДЕБНОТО ПРОИЗВОДСТВО</b>	3000	0	524	524	0	524	514	494	20	0	514	10	10	х	х	х	х	х	х	х	х	х	х	х	х	х		
<b>АДМИНИСТРАТИВНИ ДЕЛА</b>	4000					0	0				0																	
<b>Дела по чл. 78а НК</b>	4350	10	53	53	0	63	54	53	1	0	51	9	6	8	0	8	0	0	0	0	0	0	0	0	8	0		
<b>Общо наказателни дела</b>		56	802	792	2	858	812	732	80	29	776	46	63	163	9	153	0	68	65	3	0	0	0	82	30			

#### СПРАВКА I

	брой
Брой насрочвания на дела от ОХ+ЧХ	340
В т.ч. общ характер	324
Брой отлагания на дела от ОХ+ЧХ	144
В т.ч. общ характер	134
Изпратени дела за доразследване от съдията докладчик	10
Изпратени за доразследване в открито заседание	6
От влезли в сила решени дела, изпратени за доразслед.	10
Спрени дела	0
Рецидивисти	2
Лица осъдени на пробация	10
Кумулации	4

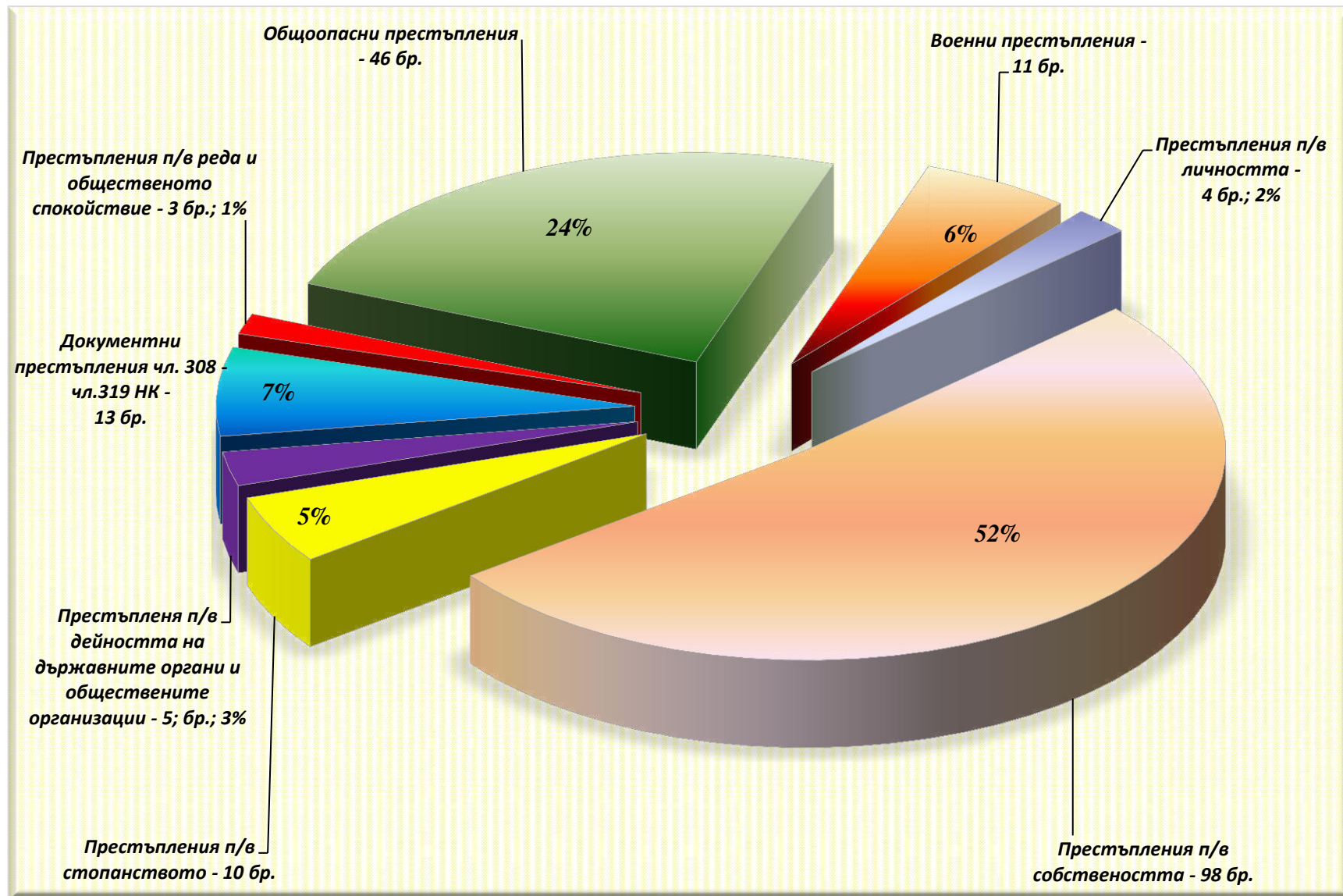
#### СПРАВКА II

	брой
От несвършените дела /кол.11/ с изтекъл срок от първото образуване на делото	
а/ до 3 месеца	26
б/ от 3 до 6 месеца	5
в/ от 6 месеца до 1 г.	3
г/ над 1 година	1
От решените дела /кол.7/ ненаписани мотиви към присъдата с изтекъл 30-дневен срок	3

#### СПРАВКА III

СВЪРШЕНИ ДЕЛА ПО НЯКОИ ГЛАВИ ОТ НПК	брой
ГЛ. XXIV Свършени бързи производства	0
ГЛ. XXV Свършени незабавни производства	0
ГЛ. XXVI Свърш. произв. по искане на обвиняемия	4
ГЛ. XXVII Свършени съкратени производства	34

**ВОЕННИ СЪДИЛИЩА**  
**Дялово разпределение на НАКАЗАТЕЛНИТЕ дела**  
**по видове престъпления за 2016 година**



## Отчет за дейността на Окръжните съдилища за 12 месеца на 2016 година

Видове дела	година	Висящи в началото на периода	Постъпили през отчетния период	В т.ч.			Продължаващи дела под същия номер	Общо постъпили и дела през отчетния период	Всичко за разглеждаме	Свършени дела			Със съдебен акт по същество	Прекратени производства					Брой заседания	Висящи в края на периода	Обжалвани и протестиранни	
				Върнати дела за ново разглеждаме под нов номер	Повт. вменени и образувани под нов номер след прекр. на съд. пр-во (чл. 42, ал. 2, чл. 249 и чл. 288, т. 1 от НПК)	Обр. под нов No дела при повторно пост. въззивни жалби				Всичко	В срок до 3 месеца			Всичко	Споразу-мения по чл.382 НПК	Споразу м. по чл.384 НПК, спог. по чл.24 ал. 3 НПК или чл.234 ГПК	Върнати за доразсле дване	По други причини				
											Брой	%										8
а	б	1	2	2а	2б	2в	3	4	5	6	6а	6б	7	8	8а	8б	8в	8г	9	10	11	
Граждански дела I инстанция	А	2014	6692	8359				8359	15051	8031	4085	51%	5434	2597	0	55	0	2542	19411	7020	3505	
		2015	7022	8616	13	0	0	64	8680	15702	8045	4160	52%	5261	2784	0	51	0	2733	14374	7657	3810
		2016	7368	7243	15	0	0	76	7319	14687	7612	3123	41%	5291	2321	0	31	0	2290	13215	7075	4121
Административни дела	Б	2014	99	13				13	112	64	3	5%	47	17	0	0	0	17	172	48	14	
		2015	48	2	1	0	0	2	50	34	2	6%	25	9	0	0	0	9	60	16	15	
		2016																				
Частни граждански дела без жалби за бавност	В	2014	24	2420				2420	2444	2422	2413	100%	2243	179	0	0	0	179	877	22	548	
		2015	18	2299	0	0	0	4	2303	2321	2289	100%	2118	171	0	0	0	171	216	32	579	
		2016	31	2178	0	0	0	5	2183	2214	2202	2122	96%	1895	307	0	0	0	307	131	12	551
Разгледани жалби за бавност	Г	2014	0	90				90	90	87	86	99%	84	3	0	0	0	3		3	0	
		2015	3	121	0	0	0	121	124	120	72	60%	108	12	0	0	0	12		4	1	
		2016	4	100	0	0	1	100	104	102	102	100%	95	7	0	0	0	7		2	0	
Въззивни граждански дела	Д	2014	8423	21524				21524	29947	22218	13660	61%	19683	2535	0	24	0	2511	31145	7729	5427	
		2015	7731	20426	114	0	617	36	20462	28193	21713	14400	66%	18953	2760	0	26	0	2734	19189	6480	4641
		2016	6333	19197	90	0	504	48	19245	25578	19631	12889	66%	16914	2717	0	23	0	2694	18555	5947	4438
Частни граждански дела II инстанция	Е	2014	1841	15656				15656	17497	15613	13392	86%	14344	1269	0	0	0	1269	5500	1884	2130	
		2015	1885	14379	8	0	273	11	14390	16275	14585	12782	88%	13460	1125	0	0	1125	1126	1690	1473	
		2016	1369	13440	1	0	214	11	13451	14820	13314	11627	87%	11698	1616	0	1	0	1615	919	1506	1456
Търговски дела	Ж	2014	6669	13075				13075	19744	13796	9964	72%	10945	2851	0	140	0	2711	16682	5948	4106	
		2015	5976	13497	20	0	1	69	13566	19542	13797	9705	70%	11281	2516	0	136	0	2380	12703	5745	4324
		2016	5753	14730	36	0	1	55	14785	20538	14888	9849	66%	12434	2454	0	105	0	2349	11036	5650	4348
Фирмени дела	З	2014	471	2763				2763	3234	2625	2616	100%	2550	75	0	0	0	75	1224	609	42	
		2015	609	2495	0	0	0	0	2495	3104	2339	2337	100%	2305	34	0	0	34	190	765	17	
		2016	706	2733	0	0	0	0	2733	3439	2720	2710	100%	2685	35	0	0	35	291	719	27	
Общо граждански дела	И	2014	24219	63900	0	0	0	63900	88119	64856	46219	71%	55330	9526	0	219	0	9307	75011	23263	15772	
		2015	23292	61835	156	0	891	184	62019	85311	62922	45737	73%	53511	9411	0	213	0	9198	47858	22389	14860
		2016	21564	59621	142	0	720	195	59816	81380	60469	42422	70%	51012	9457	0	160	0	9297	44147	20911	14941
НОХ дела	К	2014	799	2867				2867	3666	2811	2083	74%	1281	1530	745	307	402	76	7406	855	1174	
		2015	859	2269	63	314	0	489	2758	3617	2741	1933	71%	1323	1418	590	399	364	65	8061	876	1127
		2016	877	2627	49	241	0	47	2674	3551	2665	1928	72%	1299	1366	660	315	274	117	9434	886	1077
Частни наказателни дела I инстанция	Л	2014	209	9878				9878	10087	9829	9682	99%	9401	428	0	0	0	428	7904	258	1867	
		2015	254	12375	3	4	7	3	12378	12632	12413	12096	97%	11942	471	0	1	470	7254	219	1367	
		2016	219	18067	6	8	0	1	18068	18287	18055	17842	99%	17523	532	0	0	532	5316	232	1241	
Частни наказателни дела РАЗПИТИ	М	2014	1	2163				2163	2164	2164	2164	100%	1966	198	0	0	0	198		0		
		2015	0	2046				2046	2046	2046	2046	100%	1753	293	0	0	0	293		0		
		2016	0	2309	0	0	0	0	2309	2309	2309	2309	100%	2050	259	0	0	0	259		0	



Видове дела	година	Висящи в началото на периода	Постъпили през отчетния период	В т.ч.			Продължават дела под същия номер	Общо постъпили и дела през отчетния период	Всичко за разглеждане	Свършени дела			Със съдебен акт по същество	Прекратени производства					Брой заседания	Висящи в края на периода	Обжалвани и протестиранни	
				Върнати дела за ново разглеждане под нов номер	Повт. вменени и образувани под нов номер след прекр. на съд.пр-во (чл. 42, ал. 2, чл. 249 и чл. 288, т. 1 от НПК)	Обр. под нов No дела при повторно пост. въззивни жалби				Всичко	В срок до 3 месеца			Всичко	Споразумения по чл.382 НПК	Споразум. м. по чл.384 НПК, спог. по чл.24 ал. 3 НПК или чл.234 ГПК	Върнати за доразследване	По други причини				
											Брой	%										Всичко
а	б	1	2	2а	2б	2в	3	4	5	6	6а	6б	7	8	8а	8б	8в	8г	9	10	11	
Въззивни наказателни дела	Н	2014	1014	5183				5183	6197	5111	3631	71%	4772	339	0	9	0	330	7197	1086	214	
		2015	1080	4781	42	0	52	0	4781	5861	4661	3215	69%	4280	381	0	18	1	362	7177	1200	211
		2016	1207	4724	33	0	81	0	4724	5931	4787	3048	64%	4352	435	0	8	0	427	7149	1144	180
Частни наказателни дела II инстанция	О	2014	246	4558				4558	4804	4535	4379	97%	4335	200	0	1	0	199	3575	269	22	
		2015	272	4625	4	0	10	0	4625	4897	4627	4397	95%	4421	206	0	0	0	206	3077	270	19
		2016	267	4833	4	0	24	0	4833	5100	4867	4758	98%	4610	257	0	0	0	257	2818	233	112
Касационни и отмяна по чл.63 и 70 ЗАНН	П	2014	8	70				70	78	69	55	80%	67	2	0	0	0	2	94	9	0	
		2015	10	56	0	0	0	0	56	66	58	42	72%	55	3	0	0	0	3	71	8	0
		2016	4	42	1	0	2	0	42	46	38	32	84%	36	2	0	0	0	2	49	8	0
Административно наказателен характер дела	Р	2014	14	101				101	115	98	87	89%	89	9	0	0	5	4	140	17	16	
		2015	17	102	0	5	0	1	103	120	97	82	85%	74	23	0	0	8	15	117	23	13
		2016	23	93	2	3	0	2	95	118	98	79	81%	74	24	0	0	5	19	196	20	20
Общо наказателни дела	С	2014	2291	24820	0	0	0	24820	27111	24617	22081	90%	21911	2706	745	317	407	1237	26316	2494	3293	
		2015	2492	26254	112	323	69	493	26747	29239	26643	23811	89%	23848	2795	590	417	374	1414	25757	2596	2737
		2016	2597	32695	95	252	107	50	32745	35342	32819	29996	91%	29944	2875	660	323	279	1613	24962	2523	2630
ВСИЧКО ДЕЛА	Т	2014	26510	88720	0	0	0	88720	115230	89473	68300	76%	77241	12232	745	536	407	10544	101327	25757	19065	
		2015	25784	88089	268	323	960	677	88766	114550	89565	69548	78%	77359	12206	590	630	374	10612	73615	24985	17597
		2016	24161	92316	237	252	827	245	92561	116722	93288	72418	78%	80956	12332	660	483	279	10910	69109	23434	17571
Брой съдии по щат - общо	У	2014							777													
		2015							781													
		2016							777													
Натовареност по щат - общо	Ф	2014							12,36	9,60												
		2015							12,22	9,56												
		2016							12,52	10,01												
Брой граждански съдии по щат	Х	2014							496													
		2015							503													
		2016							504													
Натовареност на гражданските съдии	Ц	2014							14,80	10,90												
		2015							14,13	10,42												
		2016							13,46	10,00												
Брой наказателни съдии по щат	Ч	2014							281													
		2015							278													
		2016							273													
Натовареност на наказателните съдии	Ш	2014							8,04	7,30												
		2015							8,76	7,99												
		2016							10,79	10,02												
Отработени човекомесеци	Ю	2014							7437,35													
		2015							7800,08													
		2016							7835,21													
Действителна натовареност - ОБЩО	Я	2014							15,49	12,03												
		2015							14,69	11,48												
		2016							14,90	11,91												

година	Постановени решения за промени по фир. дела и реш. по чл.25,28 и 29 от ЗТР
2014	3882
2015	3794
2016	5274

Решения по дела за несъстоятелност					
година	чл.630	чл.632	чл.705	чл.710	чл.735
2014	231	898	101	121	96
2015	203	1048	12	146	112
2016	201	720	0	88	78

Дадени разрешения за СРС (чл.29, ал.8 от ЗСРС)			
година	Брой дадени разрешения за изпълняване на СРС	Брой изготвени и получени ВДС екз.№ 1	Приложение на чл.18, ал.1-3 от ЗСРС
2014	7570	1055	106
2015	4010	1285	23
2016	4831	1132	30

## Граждански дела I инстанция в окръжните съдилища за 2016 година

Съдилища	Висящи в началото на периода	Постъпили през отчетния период	В т.ч.			Продължаваша дела под същия номер	Общо постъпили дела през отчетния период	Всичко за разглежда не	Свършени дела			Със съдебен акт по същество	Прекратени производства					Брой заседания	Висящи в края на периода	Обжалвани и протестиран
			Върнати дела за ново разглеждане под нов номер	Повт. вменени и образувани под нов номер след прекр. на съд. пр-во (чл. 42, ал. 2, чл. 249 и чл. 288, т. 1 от НПК)	Обр. под нов No дела при повторн о пост. въззивн и жалби				Всичко	В срок до 3 месеца			Всичко	Споразумения по чл.382 НПК	Споразум. по чл.384 НПК, спог. по чл.24 ал. 3 НПК или чл.234 ГПК	Върнати за доразследване	По други причини			
										Брой	%									
<b>СГС</b>	5630	3897					3897	9527	3948	995	25%	2709	1239			1239	7754	5579	2717	
<b>ОС - София</b>	97	106					106	203	147	44	30%	73	74			74	145	56	37	
<b>ОС - Благоевград</b>	158	316				10	326	484	358	223	62%	286	72		2	70	366	126	63	
<b>ОС - Бургас</b>	249	325				5	330	579	419	156	37%	299	120		9	111	739	160	208	
<b>ОС - Варна</b>	226	333	1			11	344	570	357	210	59%	239	118		7	111	672	213	221	
<b>ОС - В.Търново</b>	64	126	2			1	127	191	128	67	52%	94	34			34	218	63	49	
<b>ОС - Видин</b>	26	90					90	116	83	39	47%	55	28			28	144	33	11	
<b>ОС - Враца</b>	25	82				2	84	109	87	71	82%	57	30		2	28	94	22	29	
<b>ОС - Габрово</b>	33	76	1				76	109	85	70	82%	53	32			32	126	24	21	
<b>ОС - Кюстендил</b>	41	68					68	109	66	26	39%	48	18			18	124	43	33	
<b>ОС - Кърджали</b>	19	29					29	48	40	13	33%	30	10			10	82	8	20	
<b>ОС - Ловеч</b>	24	54				1	55	79	65	38	58%	39	26			26	83	14	15	
<b>ОС - Монтана</b>	30	98				1	99	129	102	83	81%	73	29			29	143	27	23	
<b>ОС - Пазарджик</b>	41	102	1				102	143	104	77	74%	79	25		1	24	176	39	42	
<b>ОС - Перник</b>	45	90				12	102	147	105	57	54%	50	55			55	119	42	74	
<b>ОС - Плевен</b>	43	149	3				149	192	159	104	65%	131	28			28	199	33	96	
<b>ОС - Пловдив</b>	226	322	2			12	334	560	346	186	54%	226	120		3	117	186	214	178	
<b>ОС - Разград</b>	31	45				1	46	77	60	31	52%	45	15			15	110	17	31	
<b>ОС - Русе</b>	67	163				6	169	236	157	74	47%	106	51			51	249	79	43	
<b>ОС - Силистра</b>	21	42				3	45	66	55	42	76%	40	15			15	67	11	12	
<b>ОС - Сливен</b>	32	110					110	142	111	87	78%	83	28			28	137	31	23	
<b>ОС - Смолян</b>	26	77	1				77	103	77	57	74%	61	16		4	12	117	26	12	
<b>ОС - Стара Загора</b>	80	134				4	138	218	142	95	67%	103	39			39	254	76	30	
<b>ОС - Добрич</b>	40	110				3	113	153	110	63	57%	76	34			34	167	43	35	
<b>ОС - Търговище</b>	14	35					35	49	42	37	88%	34	8		1	7	46	7	21	
<b>ОС - Хасково</b>	27	100	3			2	102	129	101	56	55%	82	19			19	165	28	34	
<b>ОС - Шумен</b>	27	90				1	91	118	77	60	78%	62	15			15	417	41	27	
<b>ОС - Ямбол</b>	26	74	1			1	75	101	81	62	77%	58	23		2	21	116	20	16	

## Частни граждански дела без жалби за бавност в окръжните съдилища за 2016 година

Съдилища	Висящи в началото на периода	Постъпили през отчетния период	В т.ч.			Продължаваша дела под същия номер	Общо постъпили дела през отчетния период	Всичко за разглеждане	Свършени дела			Със съдебен акт по същество	Прекратени производства					Брой заседания	Висящи в края на периода	Обжалвани и протестирани
			Върнати дела за ново разглеждане под нов номер	Повт. вменени и образувани под нов номер след прекр. на съд. пр-во (чл. 42, ал. 2, чл. 249 и чл. 288, т. 1 от НПК)	Обр. под нов No дела при повторното пост. въззивни жалби				Всичко	В срок до 3 месеца			Всичко	Споразумения по чл.382 НПК	Споразум. по чл.384 НПК, спог. по чл.24 ал. 3 НПК или чл.234 ГПК	Върнати за доразследване	По други причини			
										Брой	%									
СГС		1124				1124	1124	1124	1061	94%	979	145				145		0	301	
ОС - София	2	64				64	66	64	62	97%	48	16				16		2	35	
ОС - Благоевград		104				104	104	103	103	100%	91	12				12		1	14	
ОС - Бургас	1	50				50	51	50	50	100%	45	5				5		1	15	
ОС - Варна	2	257			3	260	262	259	256	99%	219	40				40	23	3	66	
ОС - В.Търново		17				17	17	17	17	100%	16	1				1		0	5	
ОС - Видин	1	26				26	27	27	27	100%	20	7				7	0	0	7	
ОС - Враца		33			1	34	34	34	34	100%	30	4				4		0	3	
ОС - Габрово	1	29				29	30	30	29	97%	27	3				3	31	0	4	
ОС - Кюстендил	3	13				13	16	16	16	100%	11	5				5	1	0	7	
ОС - Кърджали		4				4	4	4	4	100%	4	0				4		0		
ОС - Ловеч		36				36	36	36	36	100%	35	1				1		0	4	
ОС - Монтана	2	16				16	18	18	17	94%	15	3				3		0	1	
ОС - Пазарджик		12				12	12	12	11	92%	10	2				2		0	1	
ОС - Перник	1	27				27	28	28	27	96%	24	4				4	1	0	5	
ОС - Плевен		11				11	11	11	11	100%	7	4				4		0	4	
ОС - Пловдив		59				59	59	59	59	100%	47	12				12		0	19	
ОС - Разград		4				4	4	4	4	100%	4	0						0		
ОС - Русе	5	74				74	79	77	77	100%	64	13				13	11	2	20	
ОС - Силистра	3	21				21	24	22	21	95%	21	1				1		2	3	
ОС - Сливен		11				11	11	11	11	100%	6	5				5	0	0	1	
ОС - Смолян		15				15	15	15	15	100%	14	1				1	15	0	2	
ОС - Стара Загора	9	77				77	86	85	79	93%	72	13				13		1	19	
ОС - Добрич	1	18			1	19	20	20	19	95%	17	3				3	0	0	2	
ОС - Търговище		5				5	5	5	5	100%	5	0					5	0	5	
ОС - Хасково	0	36				36	36	36	36	100%	32	4				4	0	0	1	
ОС - Шумен		26				26	26	26	26	100%	26	0					40	0	6	
ОС - Ямбол		9				9	9	9	9	100%	6	3				3		0	1	

## Разгледани жалби за бавност в окръжните съдилища за 2016 година

Съдилища	Висящи в началото на периода	Постъпили през отчетния период	В т.ч.			Продължаващи дела под същия номер	Общо постъпили дела през отчетния период	Всичко за разглеждане	Свършени дела			Със съдебен акт по същество	Прекратени производства					Брой заседания	Висящи в края на периода	Обжалвани и протестирани
			Върнати дела за ново разглеждане под нов номер	Повт. вменени и образувани под нов номер след прекр. на съд. пр-во (чл. 42, ал. 2, чл. 249 и чл. 288, т. 1 от НПК)	Обр. под нов No дела при повторното пост. въззивни жалби				Всичко	В срок до 3 месеца			Всичко	Споразумения по чл.382 НПК	Споразум. по чл.384 НПК, спог. по чл.24 ал. 3 НПК или чл.234 ГПК	Върнати за доразследване	По други причини			
										Брой	%									
СГС	3	61				61	64	63	63	100%	63	0					x	1		
ОС - София		4				4	4	4	4	100%	4	0					x	0		
ОС - Благоевград		1				1	1	1	1	100%		1			1		x	0		
ОС - Бургас		6				6	6	5	5	100%	5	0					x	1		
ОС - Варна		5				5	5	5	5	100%	5	0					x	0		
ОС - В.Търново		3				3	3	3	3	100%	3	0					x	0		
ОС - Видин						0	0	0		0%		0					x	0		
ОС - Враца	1	1				1	2	2	2	100%	2	0					x	0		
ОС - Габрово						0	0	0		0%		0					x	0		
ОС - Кюстендил						0	0	0		0%		0					x	0		
ОС - Кърджали						0	0	0		0%		0					x	0		
ОС - Ловеч						0	0	0		0%		0					x	0		
ОС - Монтана						0	0	0		0%		0					x	0		
ОС - Пазарджик		2				2	2	2	2	100%	2	0					x	0		
ОС - Перник		1				1	1	1	1	100%	1	0					x	0		
ОС - Плевен		4				4	4	4	4	100%	4	0					x	0		
ОС - Пловдив						0	0	0		0%		0					x	0		
ОС - Разград						0	0	0		0%		0					x	0		
ОС - Русе						0	0	0		0%		0					x	0		
ОС - Силистра		3				3	3	3	3	100%		3			3		x	0		
ОС - Сливен						0	0	0		0%		0					x	0		
ОС - Смолян						0	0	0		0%		0					x	0		
ОС - Стара Загора						0	0	0		0%		0					x	0		
ОС - Добрич		8			1	8	8	8	8	100%	5	3			3		x	0		
ОС - Търговище						0	0	0		0%		0					x	0		
ОС - Хасково						0	0	0	0	0%		0					x	0		
ОС - Шумен						0	0	0		0%		0					x	0		
ОС - Ямбол		1				1	1	1	1	100%	1	0					x	0		

## Въззивни граждански дела в окръжните съдилища за 2016 година

Съдилища	Висящи в началото на периода	Постъпили през отчетния период	В т.ч.			Продължавали дела под същия номер	Общо постъпили дела през отчетния период	Всичко за разглежда не	Свършени дела			Със съдебен акт по същество	Прекратени производства					Брой заседания	Висящи в края на периода	Обжалвани и протестирани
			Върнати дела за ново разглеждане под нов номер	Повт. вменени и образувани под нов номер след прекр. на съд. пр-во (чл. 42, ал. 2, чл. 249 и чл. 288, т. 1 от НПК)	Обр. под нов номер при повторното пост. въззивни жалби				Всичко	В срок до 3 месеца			Всичко	Споразумения по чл.382 НПК	Споразум. по чл.384 НПК, спог. по чл.24 ал. 3 НПК или чл.234 ГПК	Върнати за доразследване	По други причини			
										Брой	%									
<b>СГС</b>	4092	5923				5923	10015	6136	1870	30%	5407	729				729	6843	3879	1442	
<b>ОС - София</b>	199	467	7			467	666	546	204	37%	493	53				53	627	120	130	
<b>ОС - Благоевград</b>	147	400	4		11	400	547	453	252	56%	412	41				41	661	94	130	
<b>ОС - Бургас</b>	192	1092	9		42	1092	1284	1109	931	84%	976	133		2		131	1073	175	295	
<b>ОС - Варна</b>	320	2097	14		99	2101	2421	2008	1684	84%	1751	257		10		247	1910	413	439	
<b>ОС - В.Търново</b>	88	542	7		22	549	637	544	447	82%	469	75				75	194	93	154	
<b>ОС - Видин</b>	16	185	3			185	201	184	181	98%	172	12				12	154	17	39	
<b>ОС - Враца</b>	57	383	3			387	444	391	366	94%	330	61		2		59	349	53	100	
<b>ОС - Габрово</b>	23	259	2		12	273	296	262	226	86%	207	55				55	302	34	91	
<b>ОС - Кюстендил</b>	65	353			17	353	418	354	236	67%	285	69				69	396	64	32	
<b>ОС - Кърджали</b>	8	127			6	127	135	123	113	92%	108	15				15	141	12	29	
<b>ОС - Ловеч</b>	52	280				280	332	299	265	89%	256	43				43	290	33	59	
<b>ОС - Монтана</b>	41	273				273	314	289	246	85%	263	26				26	277	25	25	
<b>ОС - Пазарджик</b>	51	519	8		141	519	570	527	495	94%	446	81		6		75	410	43	186	
<b>ОС - Перник</b>	82	429	3		10	435	517	457	363	79%	385	72		2		70	493	60	63	
<b>ОС - Плевен</b>	85	505				505	590	526	464	88%	468	58				58	421	64	155	
<b>ОС - Пловдив</b>	391	1717				1717	2108	1830	1362	74%	1443	387				387	279	278	281	
<b>ОС - Разград</b>	22	189	3			190	212	191	176	92%	167	24				24	188	21	53	
<b>ОС - Русе</b>	57	525	8		25	529	586	513	477	93%	438	75				75	556	73	117	
<b>ОС - Силистра</b>	35	233				235	270	236	206	87%	194	42				42	199	34	56	
<b>ОС - Сливен</b>	14	297	3		7	297	311	290	287	99%	255	35				35	234	21	46	
<b>ОС - Смолян</b>	18	282	5			282	300	276	244	88%	234	42		1		41	230	24	44	
<b>ОС - Стара Загора</b>	90	486	6			486	576	508	402	79%	442	66				66	457	68	78	
<b>ОС - Добрич</b>	47	418			41	419	466	397	351	88%	320	77				77	356	69	70	
<b>ОС - Търговище</b>	15	222				222	237	168	166	99%	152	16				16	76	69	56	
<b>ОС - Хасково</b>	54	505	2		60	507	561	500	423	85%	407	93				93	473	61	124	
<b>ОС - Шумен</b>	45	275	1		11	276	321	287	242	84%	248	39				39	771	34	89	
<b>ОС - Ямбол</b>	27	214	2			216	243	227	210	93%	186	41				41	195	16	55	

## Частни граждански дела II инстанция в окръжните съдилища за 2016 година

Съдилища	Висящи в началото на периода	Постъпили през отчетния период	В т.ч.			Продължаващи дела под същия номер	Общо постъпили дела през отчетния период	Всичко за разглежда	Свършени дела			Със съдебен акт по същество	Прекратени производства					Брой заседания	Висящи в края на периода	Обжалвани и протестирани
			Върнати дела за ново разглеждане под нов номер	Повт. вменени и образувани под нов номер след прекр. на съд. пр-во (чл. 42, ал. 2, чл. 249 и чл. 288, т. 1 от НПК)	Обр. под нов No дела при повторното пост. въззивни и жалби				Всичко	В срок до 3 месеца			Всичко	Споразумения по чл.382 НПК	Споразум. по чл.384 НПК, спог. по чл.24 ал. 3 НПК или чл.234 ГПК	Върнати за доразследване	По други причини			
										Брой	%									
<b>СГС</b>	904	5501				5501	6405	5416	3856	71%	4938	478				478		989	638	
<b>ОС - София</b>	23	255				255	278	248	248	100%	220	28				28		30	31	
<b>ОС - Благоевград</b>	67	587			29	587	654	594	555	93%	436	158			158	10	60	81		
<b>ОС - Бургас</b>	41	615			11	615	656	611	608	100%	569	42			42	9	45	62		
<b>ОС - Варна</b>	70	970			36	973	1043	967	957	99%	824	143			143	22	76	92		
<b>ОС - В.Търново</b>	39	324			26	326	365	347	341	98%	303	44			44	22	18	33		
<b>ОС - Видин</b>	5	158				158	163	151	151	100%	151	0			0	0	12	11		
<b>ОС - Враца</b>	2	179				179	181	180	179	99%	155	25			25	1	1	13		
<b>ОС - Габрово</b>	8	152			11	152	160	149	149	100%	124	25			25	167	11	15		
<b>ОС - Кюстендил</b>	15	182			15	182	197	180	170	94%	148	32			32	7	17	15		
<b>ОС - Кърджали</b>	3	60			1	60	63	57	57	100%	52	5			5	57	6	4		
<b>ОС - Ловеч</b>	13	227				227	240	228	228	100%	189	39			39	3	12	19		
<b>ОС - Монтана</b>	3	114				114	117	114	114	100%	104	10			10		3	12		
<b>ОС - Пазарджик</b>	6	280			53	280	286	281	281	100%	250	31	1		30	8	5	21		
<b>ОС - Перник</b>	14	241			4	244	258	236	228	97%	193	43			43	44	22	17		
<b>ОС - Плевен</b>	14	325				325	339	316	314	99%	276	40			40	16	23	26		
<b>ОС - Пловдив</b>	62	993				993	1055	979	954	97%	828	151			151	24	76	147		
<b>ОС - Разград</b>	4	129				129	133	128	127	99%	105	23			23	5	5	6		
<b>ОС - Русе</b>	18	484			7	486	504	489	487	100%	441	48			48	2	15	30		
<b>ОС - Силистра</b>	12	139				139	151	141	128	91%	118	23			23		10	11		
<b>ОС - Сливен</b>	4	133				133	137	132	132	100%	123	9			9	0	5	8		
<b>ОС - Смолян</b>	2	193	1			193	195	191	191	100%	175	16			16	191	4	16		
<b>ОС - Стара Загора</b>	12	301				301	313	290	288	99%	255	35			35		23	18		
<b>ОС - Добрич</b>	9	275			21	275	284	277	277	100%	220	57			57	4	7	95		
<b>ОС - Търговище</b>	1	87				87	88	85	85	100%	74	11			11	85	3			
<b>ОС - Хасково</b>	9	191				191	200	193	193	100%	158	35			35	4	7	10		
<b>ОС - Шумен</b>	5	188			1	189	194	182	177	97%	159	23			23	238	12	16		
<b>ОС - Ямбол</b>	4	157				157	161	152	152	100%	110	42			42		9	9		

## Търговски дела в окръжните съдилища за 2016 година

Съдилища	Висящи в началото на периода	Постъпили през отчетния период	В т.ч.			Продължаващи дела под същия номер	Общо постъпили дела през отчетния период	Всичко за разглежда не	Свършени дела			Със съдебен акт по същество	Прекратени производства					Брой заседания	Висящи в края на периода	Обжалвани и протестирани
			Върнати дела за ново разглеждане под нов номер	Повт. вменени и образувани под нов номер след прекр. на съд. пр-во (чл. 42, ал. 2, чл. 249 и чл. 288, т. 1 от НПК)	Обр. под нов No дела при повторното пост. въззивни и жалби				Всичко	В срок до 3 месеца			Всичко	Споразумения по чл.382 НПК	Споразум. по чл.384 НПК, спог. по чл.24 ал. 3 НПК или чл.234 ГПК	Върнати за доразследване	По други причини			
										Брой	%									
<b>СГС</b>	2989	9590	19			9590	12579	9637	6802	71%	8698	939			939	4296	2942	2161		
<b>ОС - София</b>	142	167				167	309	169	91	54%	96	73			73	258	140	103		
<b>ОС - Благоевград</b>	188	274			3	277	465	277	111	40%	197	80	5		75	416	188	69		
<b>ОС - Бургас</b>	306	605	1			605	911	624	322	52%	464	160	19		141	727	287	247		
<b>ОС - Варна</b>	335	665			12	677	1012	674	446	66%	469	205	22		183	843	338	308		
<b>ОС - В.Търново</b>	102	184	1		1	186	288	208	140	67%	141	67			67	269	80	59		
<b>ОС - Видин</b>	19	67				67	86	51	17	33%	40	11			11	132	35	24		
<b>ОС - Враца</b>	43	142				142	185	144	110	76%	103	41	9		32	188	41	68		
<b>ОС - Габрово</b>	35	44				44	79	56	31	55%	41	15			15	122	23	46		
<b>ОС - Кюстендил</b>	75	135				135	210	107	53	50%	74	33			33	236	103	48		
<b>ОС - Кърджали</b>	26	39	1			39	65	51	27	53%	39	12			12	73	14	21		
<b>ОС - Ловеч</b>	55	109				109	164	103	53	51%	63	40			40	196	61	24		
<b>ОС - Монтана</b>	30	60			1	61	91	77	48	62%	55	22			22	90	14	30		
<b>ОС - Пазарджик</b>	117	227	3			227	344	255	177	69%	177	78	3		75	346	89	132		
<b>ОС - Перник</b>	33	66	1		2	68	101	64	18	28%	42	22	4		18	109	37	30		
<b>ОС - Плевен</b>	93	239				239	332	216	142	66%	164	52	6		46	348	116	46		
<b>ОС - Пловдив</b>	446	862	4		8	870	1316	834	544	65%	603	231	22		209	245	482	396		
<b>ОС - Разград</b>	44	55	1		3	58	102	76	33	43%	62	14			14	108	26	58		
<b>ОС - Русе</b>	63	169	1		7	176	239	171	73	43%	109	62			62	187	68	49		
<b>ОС - Силистра</b>	72	60			4	64	136	64	24	38%	54	10			10	137	72	38		
<b>ОС - Сливен</b>	48	106			1	107	155	97	61	63%	72	25			25	182	58	32		
<b>ОС - Смолян</b>	103	74	2			74	177	128	55	43%	93	35	5		30	146	49	26		
<b>ОС - Стара Загора</b>	195	260	1		2	262	457	273	142	52%	197	76			76	480	184	86		
<b>ОС - Добрич</b>	47	149			1	150	197	136	85	63%	95	41	4		37	147	61	70		
<b>ОС - Търговище</b>	12	76				76	88	63	53	84%	38	25	2		23	82	25	26		
<b>ОС - Хасково</b>	67	162			6	168	235	183	88	48%	145	38	3		35	206	52	81		
<b>ОС - Шумен</b>	42	62	1		2	64	106	70	44	63%	58	12			12	398	36	52		
<b>ОС - Ямбол</b>	26	82			1	83	109	80	59	74%	45	35	1		34	69	29	18		

## Фирмени дела в окръжните съдилища за 2016 година

Съдилища	Висящи в началото на периода	Постъпили през отчетния период	В т.ч.			Продължаващи дела под същия номер	Общо постъпили дела през отчетния период	Всичко за разглеждане	Свършени дела			Със съдебен акт по същество	Прекратени производства					Брой заседания	Висящи в края на периода	Обжалвани и протестирани
			Върнати дела за ново разглеждане под нов номер	Повт. вменени и образувани под нов номер след прекр. на съд.пр-во (чл. 42, ал. 2, чл. 249 и чл. 288, т. 1 от НПК)	Обр. под нов номер при повторното пост. въззивни жалби				Всичко	В срок до 3 месеца			Всичко	Споразумения по чл.382 НПК	Споразум. по чл.384 НПК, спог. по чл.24 ал. 3 НПК или чл.234 ГПК	Върнати за доразследване	По други причини			
										Брой	%									
<b>СГС</b>	634	929				929	1563	889	889	100%	878	11				11	674	15		
<b>ОС - София</b>	3	97				97	100	98	98	100%	98	0					2			
<b>ОС - Благоевград</b>	21	104				104	125	118	118	100%	113	5			5	7	2			
<b>ОС - Бургас</b>	14	158				158	172	170	170	100%	170	0					2	3		
<b>ОС - Варна</b>	10	159				159	169	161	161	100%	161	0					8			
<b>ОС - В.Търново</b>	0	45				45	45	45	45	100%	44	1			1	0				
<b>ОС - Видин</b>	1	33				33	34	34	34	100%	34	0					0	0		
<b>ОС - Враца</b>	0	44				44	44	44	44	100%	44	0					0			
<b>ОС - Габрово</b>	0	41				41	41	39	39	100%	39	0				39	2			
<b>ОС - Кюстендил</b>	2	27				27	29	29	29	100%	29	0					0	2		
<b>ОС - Кърджали</b>	1	17				17	18	17	17	100%	17	0				17	1	1		
<b>ОС - Ловеч</b>	1	29				29	30	29	29	100%	28	1			1	1				
<b>ОС - Монтана</b>	0	37				37	37	37	37	100%	37	0					0			
<b>ОС - Пазарджик</b>	4	63				63	67	62	61	98%	62	0					5			
<b>ОС - Перник</b>	2	39				39	41	40	40	100%	40	0					1	0		
<b>ОС - Плевен</b>	0	196				196	196	196	196	100%	196	0					0			
<b>ОС - Пловдив</b>	6	177				177	183	173	171	99%	167	6			6	10	4			
<b>ОС - Разград</b>	1	28				28	29	27	27	100%	27	0					2			
<b>ОС - Русе</b>	2	53				53	55	55	55	100%	53	2			2	0	0	0		
<b>ОС - Силистра</b>	0	17				17	17	17	17	100%	17	0					0			
<b>ОС - Сливен</b>	0	36				36	36	36	36	100%	36	0				0	0			
<b>ОС - Смолян</b>	1	38				38	39	38	31	82%	37	1			1	38	1			
<b>ОС - Стара Загора</b>	0	60				60	60	60	60	100%	60	0					0			
<b>ОС - Добрич</b>	0	28				28	28	28	28	100%	26	2			2		0			
<b>ОС - Търговище</b>	0	21				21	21	21	21	100%	21	0				21	0			
<b>ОС - Хасково</b>	2	47				47	49	47	47	100%	46	1			1	0	2	0		
<b>ОС - Шумен</b>	0	176				176	176	176	176	100%	171	5			5	176	0			
<b>ОС - Ямбол</b>	1	34				34	35	34	34	100%	34	0					1			



## Общо граждански дела в окръжните съдилища за 2016 година

Съдилища	Висящи в началото на периода	Постъпили през отчетния период	В т.ч.			Продължаваша дела под същия номер	Общо постъпили дела през отчетния период	Всичко за разглеждане	Свършени дела			Със съдебен акт по същество	Прекратени производства					Брой заседания	Висящи в края на периода	Обжалвани и протестирани
			Върнати дела за ново разглеждане под нов номер	Повт. вменени и образувани под нов номер след прекр. на съд. пр-во (чл. 42, ал. 2, чл. 249 и чл. 288, т. 1 от НПК)	Обр. под нов номер при повторното пост. въззивни жалби				Всичко	В срок до 3 месеца			Всичко	Споразумения по чл.382 НПК	Споразум. по чл.384 НПК, спог. по чл.24 ал. 3 НПК или чл.234 ГПК	Върнати за доразследване	По други причини			
										Брой	%									
<b>СГС</b>	14252	27025	19	0	0	0	27025	41277	27213	15536	57%	23672	3541	0	0	0	3541	18893	14064	7274
<b>ОС - София</b>	466	1160	7	0	0	0	1160	1626	1276	751	59%	1032	244	0	0	0	244	1030	350	336
<b>ОС - Благоевград</b>	581	1786	4	0	40	13	1799	2380	1904	1363	72%	1535	369	0	7	0	362	1453	476	359
<b>ОС - Бургас</b>	803	2851	10	0	53	5	2856	3659	2988	2242	75%	2528	460	0	30	0	430	2548	671	830
<b>ОС - Варна</b>	963	4486	15	0	135	33	4519	5482	4431	3719	84%	3668	763	0	39	0	724	3470	1051	1126
<b>ОС - В.Търново</b>	293	1241	10	0	49	12	1253	1546	1292	1060	82%	1070	222	0	0	0	222	703	254	300
<b>ОС - Видин</b>	68	559	3	0	0	0	559	627	530	449	85%	472	58	0	0	0	58	430	97	92
<b>ОС - Враца</b>	128	864	3	0	0	7	871	999	882	806	91%	721	161	0	13	0	148	632	117	213
<b>ОС - Габрово</b>	100	601	3	0	23	14	615	715	621	544	88%	491	130	0	0	0	130	787	94	177
<b>ОС - Кюстендил</b>	201	778	0	0	32	0	778	979	752	530	70%	595	157	0	0	0	157	764	227	137
<b>ОС - Кърджали</b>	57	276	1	0	7	0	276	333	292	231	79%	250	42	0	0	0	42	374	41	75
<b>ОС - Ловеч</b>	145	735	0	0	0	1	736	881	760	649	85%	610	150	0	0	0	150	572	121	121
<b>ОС - Монтана</b>	106	598	0	0	0	2	600	706	637	545	86%	547	90	0	0	0	90	510	69	91
<b>ОС - Пазарджик</b>	219	1205	12	0	194	0	1205	1424	1243	1104	89%	1026	217	0	11	0	206	940	181	382
<b>ОС - Перник</b>	177	893	4	0	14	23	916	1093	931	734	79%	735	196	0	6	0	190	766	162	189
<b>ОС - Плевен</b>	235	1429	3	0	0	0	1429	1664	1428	1235	86%	1246	182	0	6	0	176	984	236	327
<b>ОС - Пловдив</b>	1131	4130	6	0	0	20	4150	5281	4221	3276	78%	3314	907	0	25	0	882	734	1060	1025
<b>ОС - Разград</b>	102	450	4	0	0	5	455	557	486	398	82%	410	76	0	0	0	76	411	71	148
<b>ОС - Русе</b>	212	1468	9	0	32	19	1487	1699	1462	1243	85%	1211	251	0	0	0	251	1005	237	259
<b>ОС - Силистра</b>	143	515	0	0	0	9	524	667	538	441	82%	444	94	0	0	0	94	403	129	120
<b>ОС - Сливен</b>	98	693	3	0	7	1	694	792	677	614	91%	575	102	0	0	0	102	553	115	110
<b>ОС - Смолян</b>	150	679	9	0	0	0	679	829	725	593	82%	614	111	0	10	0	101	737	104	100
<b>ОС - Стара Загора</b>	386	1318	7	0	0	6	1324	1710	1358	1066	78%	1129	229	0	0	0	229	1191	352	231
<b>ОС - Добрич</b>	144	1006	0	0	63	6	1012	1156	976	831	85%	759	217	0	4	0	213	674	180	272
<b>ОС - Търговище</b>	42	446	0	0	0	0	446	488	384	367	96%	324	60	0	3	0	57	315	104	108
<b>ОС - Хасково</b>	159	1041	5	0	60	10	1051	1210	1060	843	80%	870	190	0	3	0	187	848	150	250
<b>ОС - Шумен</b>	119	817	2	0	11	5	822	941	818	725	89%	724	94	0	0	0	94	2040	123	190
<b>ОС - Ямбол</b>	84	571	3	0	0	4	575	659	584	527	90%	440	144	0	3	0	141	380	75	99

## Наказателни общ характер дела в окръжните съдилища за 2016 година

Съдилища	Висящи в началото на периода	Постъпили през отчетния период	В т.ч.			Продължаваша дела под същия номер	Общо постъпили дела през отчетния период	Всичко за разглежда не	Свършени дела			Със съдебен акт по същество	Прекратени производства					Брой заседания	Висящи в края на периода	Обжалвани и протестиран
			Върнати дела за ново разглеждане под нов номер	Повт. вменени и образувани под нов номер след прекр. на съд. пр-во (чл. 42, ал. 2, чл. 249 и чл. 288, т. 1 от НПК)	Обр. под нов No дела при повторн о пост. въззивн и жалби				Всичко	В срок до 3 месеца			Всичко	Споразумения по чл.382 НПК	Споразум. по чл.384 НПК, спог. по чл.24 ал. 3 НПК или чл.234 ГПК	Върнати за доразследване	По други причини			
										Брой	%									
СГС	261	554		82		20	574	835	592	383	65%	251	341	108	112	105	16	3467	243	255
Спец.нак. съд	112	127	1	39			127	239	114	70	61%	37	77	22	9	33	13	1160	125	49
ОС - София	28	79		6			79	107	67	35	52%	34	33	23		9	1	368	40	26
ОС - Благоевград	50	104		4			104	154	111	72	65%	43	68	46	16	2	4	366	43	31
ОС - Бургас	31	128	5	3		2	130	161	132	108	82%	66	66	43	10	10	3	248	29	50
ОС - Варна	62	143	5	7		2	145	207	164	115	70%	102	62	30	17	8	7	361	43	89
ОС - В.Търново	15	46	1	1		1	47	62	46	32	70%	26	20	13	4		3	127	16	19
ОС - Видин	8	41	7	1	0	2	43	51	41	35	85%	19	22	16	0	2	4	71	10	10
ОС - Враца	7	40		3			40	47	40	30	75%	22	18	10	2	5	1	113	7	22
ОС - Габрово	7	42	2	6		1	43	50	38	25	66%	26	12	3	2	7		86	12	20
ОС - Кюстендил	7	37		2			37	44	33	27	82%	11	22	15	1	5	1	95	11	8
ОС - Кърджали	5	22	1	2			22	27	21	18	86%	16	5	2	1	2		52	6	10
ОС - Ловеч	11	41		4			41	52	39	28	72%	20	19	8	7	1	3	141	13	12
ОС - Монтана	19	46				1	47	66	52	30	58%	39	13	6	3	4		137	14	29
ОС - Пазарджик	13	89	4				89	102	77	57	74%	49	28	9	10	9		206	25	39
ОС - Перник	12	21	1	3	0	1	22	34	27	16	59%	19	8	3	4	1	0	86	7	12
ОС - Плевен	26	83	4				83	109	92	69	75%	59	33	23	4	1	5	276	17	49
ОС - Пловдив	59	241	2	28		5	246	305	249	197	79%	108	141	67	47	20	7	571	56	89
ОС - Разград	10	68		3		1	69	79	59	49	83%	47	12	6	5	1		138	20	14
ОС - Русе	15	69	3			1	70	85	72	65	90%	39	33	26	1	3	3	112	13	30
ОС - Силистра	10	65		4		2	67	77	61	47	77%	39	22	16			6	86	16	22
ОС - Сливен	12	103		9			103	115	98	86	88%	34	64	45	8	9	2	160	17	21
ОС - Смолян	4	19	4	2		1	20	24	15	11	73%	11	4		2		2	49	9	8
ОС - Стара Загора	16	137	5	9		1	138	154	124	104	84%	52	72	42	7	18	5	206	30	30
ОС - Добрич	17	50	1	1			50	67	59	49	83%	31	28	25	2	1		118	8	35
ОС - Търговище	5	25					25	30	25	17	68%	15	10		7		3	63	5	11
ОС - Хасково	36	101	1	13	0	3	104	140	110	72	65%	32	78	21	25	13	19	244	30	43
ОС - Шумен	14	64	2	3		2	66	80	65	51	78%	30	35	23	3	5	4	247	15	26
ОС - Ямбол	5	42		6		1	43	48	42	30	71%	22	20	9	6		5	80	6	18

## Частни наказателни дела I инстанция в окръжните съдилища за 2016 година

Съдилища	Висящи в началото на периода	Постъпили през отчетния период	В т.ч.			Продължаваша дела под същия номер	Общо постъпили дела през отчетния период	Всичко за разглежда не	Свършени дела			Със съдебен акт по същество	Прекратени производства					Брой заседания	Висящи в края на периода	Обжалвани и протестиранни
			Върнати дела за ново разглеждане под нов номер	Повт. вменени и образувани под нов номер след прекр. на съд. пр-во (чл. 42, ал. 2, чл. 249 и чл. 288, т. 1 от НПК)	Обр. под нов No дела при повторн о пост. въззивн и жалби				Всичко	В срок до 3 месеца			Всичко	Споразумения по чл.382 НПК	Споразум. по чл.384 НПК, спог. по чл.24 ал. 3 НПК или чл.234 ГПК	Върнати за доразследване	По други причини			
										Брой	%									
СГС	63	2266				2266	2329	2264	2165	96%	2136	128			128		65			
Спец. нак. съд	15	6011				6011	6026	6009	5981	100%	5996	13			13	356	17	241		
ОС - София	13	519				519	532	521	503	97%	489	32			32	280	11	62		
ОС - Благоевград	15	467		8		467	482	471	465	99%	457	14			14	244	11	53		
ОС - Бургас	14	550	2			550	564	543	541	100%	532	11			11	243	21	58		
ОС - Варна	18	846				846	864	856	847	99%	754	102			102	528	8	131		
ОС - В.Търново	6	232				232	238	224	221	99%	210	14			14	129	14	29		
ОС - Видин	5	103	3			103	108	102	100	98%	95	7			7	71	6	16		
ОС - Враца	1	244				244	245	243	243	100%	231	12			12	220	2	17		
ОС - Габрово	1	101	1			101	102	101	101	100%	95	6			6	106	1	15		
ОС - Кюстендил	8	223				223	231	228	222	97%	203	25			25	144	3	17		
ОС - Кърджали		74				74	74	73	73	100%	70	3			3	91	1	4		
ОС - Ловеч	3	159				159	162	157	153	97%	148	9			9	135	5	14		
ОС - Монтана	5	141				141	146	146	145	99%	137	9			9	52	0	8		
ОС - Пазарджик	2	466				466	468	466	462	99%	449	17			17	252	2	43		
ОС - Перник	0	189				189	189	185	183	99%	182	3			3	36	4	7		
ОС - Плевен	9	594				594	603	593	589	99%	582	11			11	408	10	79		
ОС - Пловдив	13	1667				1667	1680	1660	1651	99%	1639	21			21	456	20	180		
ОС - Разград		150				150	150	148	148	100%	140	8			8	89	2	19		
ОС - Русе	2	373			1	374	376	376	376	100%	366	10			10	133	0	34		
ОС - Силистра	5	154				154	159	155	154	99%	151	4			4	70	4	11		
ОС - Сливен	2	306				306	308	305	304	100%	298	7			7	121	3	30		
ОС - Смолян		27				27	27	27	27	100%	25	2			2	27	0	4		
ОС - Стара Загора	7	825				825	832	825	822	100%	812	13			13	282	7	46		
ОС - Добрич	3	207				207	210	206	201	98%	193	13			13	133	4	32		
ОС - Търговище		88				88	88	88	88	100%	80	8			8	59	0	12		
ОС - Хасково	4	652				652	656	647	642	99%	632	15			15	173	9	38		
ОС - Шумен	4	280				280	284	283	282	100%	279	4			4	366	1	21		
ОС - Ямбол	1	153				153	154	153	153	100%	142	11			11	112	1	20		

## Частни наказателни дела - разпити в окръжните съдилища за 2016 година

Съдилища	Висящи в началото на периода	Постъпили през отчетния период	В т.ч.			Продължаваша дела под същия номер	Общо постъпили дела през отчетния период	Всичко за разглеждане	Свършени дела			Със съдебен акт по същество	Прекратени производства					Брой заседания	Висящи в края на периода	Обжалвани и протестиранни
			Върнати дела за ново разглеждане под нов номер	Повт. вменени и образувани под нов номер след прекр. на съд. пр-во (чл. 42, ал. 2, чл. 249 и чл. 288, т. 1 от НПК)	Обр. под нов No дела при повторнo пост. въззивн и жалби				Всичко	В срок до 3 месеца			Всичко	Споразумения по чл.382 НПК	Споразум. по чл.384 НПК, спог. по чл.24 ал. 3 НПК или чл.234 ГПК	Върнати за доразследване	По други причини			
										Брой	%									
СГС	0	222	0	0	0	0	222	222	222	100%	222	0	0	0	0	0	х	0	х	
Спец. нак. съд	0	440	0	0	0	0	440	440	440	100%	440	0	0	0	0	0	х	0	х	
ОС - София	0	66	0	0	0	0	66	66	66	100%	62	4	0	0	0	4	х	0	х	
ОС - Благоевград	0	105	0	0	0	0	105	105	105	100%	105	0	0	0	0	0	х	0	х	
ОС - Бургас	0	149	0	0	0	0	149	149	149	100%	140	9	0	0	0	9	х	0	х	
ОС - Варна	0	120	0	0	0	0	120	120	120	100%	0	120	0	0	0	120	х	0	х	
ОС - В.Търново	0	82	0	0	0	0	82	82	82	100%	0	82	0	0	0	82	х	0	х	
ОС - Видин	0	18	0	0	0	0	18	18	18	100%	18	0	0	0	0	0	х	0	х	
ОС - Враца	0	23	0	0	0	0	23	23	23	100%	22	1	0	0	0	1	х	0	х	
ОС - Габрово	0	14	0	0	0	0	14	14	14	100%	0	14	0	0	0	14	х	0	х	
ОС - Кюстендил	0	16	0	0	0	0	16	16	16	100%	16	0	0	0	0	0	х	0	х	
ОС - Кърджали	0	44	0	0	0	0	44	44	44	100%	35	9	0	0	0	9	х	0	х	
ОС - Ловеч	0	10	0	0	0	0	10	10	10	100%	10	0	0	0	0	0	х	0	х	
ОС - Монтана	0	28	0	0	0	0	28	28	28	100%	26	2	0	0	0	2	х	0	х	
ОС - Пазарджик	0	80	0	0	0	0	80	80	80	100%	80	0	0	0	0	0	х	0	х	
ОС - Перник	0	10	0	0	0	0	10	10	10	100%	10	0	0	0	0	0	х	0	х	
ОС - Плевен	0	80	0	0	0	0	80	80	80	100%	74	6	0	0	0	6	х	0	х	
ОС - Пловдив	0	171	0	0	0	0	171	171	171	100%	168	3	0	0	0	3	х	0	х	
ОС - Разград	0	41	0	0	0	0	41	41	41	100%	39	2	0	0	0	2	х	0	х	
ОС - Русе	0	42	0	0	0	0	42	42	42	100%	42	0	0	0	0	0	х	0	х	
ОС - Силистра	0	23	0	0	0	0	23	23	23	100%	23	0	0	0	0	0	х	0	х	
ОС - Сливен	0	24	0	0	0	0	24	24	24	100%	23	1	0	0	0	1	х	0	х	
ОС - Смолян	0	76	0	0	0	0	76	76	76	100%	76	0	0	0	0	0	х	0	х	
ОС - Стара Загора	0	116	0	0	0	0	116	116	116	100%	114	2	0	0	0	2	х	0	х	
ОС - Добрич	0	109	0	0	0	0	109	109	109	100%	109	0	0	0	0	0	х	0	х	
ОС - Търговище	0	12	0	0	0	0	12	12	12	100%	12	0	0	0	0	0	х	0	х	
ОС - Хасково	0	50	0	0	0	0	50	50	50	100%	50	0	0	0	0	0	х	0	х	
ОС - Шумен	0	106	0	0	0	0	106	106	106	100%	102	4	0	0	0	4	х	0	х	
ОС - Ямбол	0	32	0	0	0	0	32	32	32	100%	32	0	0	0	0	0	х	0	х	

## Въззивни наказателни дела в окръжните съдилища за 2016 година

Съдилища	Висящи в началото на периода	Постъпили през отчетния период	В т.ч.			Продължаващи дела под същия номер	Общо постъпили дела през отчетния период	Всичко за разглеждане	Свършени дела			Със съдебен акт по същество	Прекратени производства					Брой заседания	Висящи в края на периода	Обжалвани и протестирани
			Върнати дела за ново разглеждане под нов номер	Повт. вменени и образувани под нов номер след прекр. на съд.пр-во (чл. 42, ал. 2, чл. 249 и чл. 288, т. 1 от НПК)	Обр. под нов No дела при повторно пост. въззивни жалби				Всичко	В срок до 3 месеца			Всичко	Споразумения по чл.382 НПК	Споразум. по чл.384 НПК, спог. по чл.24 ал. 3 НПК или чл.234 ГПК	Върнати за доразследване	По други причини			
										Брой	%									
<b>СГС</b>	544	1318					1318	1862	1377	460	33%	1222	155				155	2186	485	5
<b>Спец. нак. съд</b>							0	0	0		0%		0						0	
<b>ОС - София</b>	50	159					159	209	160	69	43%	138	22			22	278	49	6	
<b>ОС - Благоевград</b>	80	198	5		9		198	278	215	97	45%	186	29			29	456	63	20	
<b>ОС - Бургас</b>	39	229	1		12		229	268	215	169	79%	200	15	5		10	303	53	9	
<b>ОС - Варна</b>	55	374	2		9		374	429	380	318	84%	344	36			36	392	49	13	
<b>ОС - В.Търново</b>	23	91	2		6		91	114	93	72	77%	85	8			8	139	21	5	
<b>ОС - Видин</b>	13	81	1				81	94	78	68	87%	75	3			3	114	16	5	
<b>ОС - Враца</b>	18	89					89	107	98	79	81%	93	5			5	137	9	17	
<b>ОС - Габрово</b>	11	101					101	112	98	87	89%	95	3			3	123	14	1	
<b>ОС - Кюстендил</b>	35	125			5		125	160	126	63	50%	120	6			6	248	34	9	
<b>ОС - Кърджали</b>	14	59	3		4		59	73	66	61	92%	59	7			7	105	7	1	
<b>ОС - Ловеч</b>	7	78					78	85	71	62	87%	71	0				161	14	3	
<b>ОС - Монтана</b>	16	62					62	78	58	34	59%	56	2			2	74	20	1	
<b>ОС - Пазарджик</b>	28	170			8		170	198	177	144	81%	159	18	3		15	281	21	5	
<b>ОС - Перник</b>	14	75	1		8		75	89	76	59	78%	63	13			13	86	13	12	
<b>ОС - Плевен</b>	44	205					205	249	209	179	86%	197	12			12	195	40	12	
<b>ОС - Пловдив</b>	49	285					285	334	264	184	70%	244	20			20	371	70	12	
<b>ОС - Разград</b>	10	100	1				100	110	95	87	92%	78	17			17	124	15	5	
<b>ОС - Русе</b>	17	127	5		1		127	144	131	114	87%	128	3			3	173	13	12	
<b>ОС - Силистра</b>	5	52					52	57	47	35	74%	42	5			5	53	10	3	
<b>ОС - Сливен</b>	16	130			13		130	146	127	118	93%	107	20			20	149	19	4	
<b>ОС - Смолян</b>	7	55					55	62	54	50	93%	52	2			2	80	8	2	
<b>ОС - Стара Загора</b>	28	138	7				138	166	144	105	73%	134	10			10	187	22	8	
<b>ОС - Добрич</b>	9	67			1		67	76	71	58	82%	67	4			4	83	5	0	
<b>ОС - Търговище</b>	12	63					63	75	64	59	92%	62	2			2	71	11		
<b>ОС - Хасково</b>	26	128	3		5		128	154	119	80	67%	110	9			9	239	35	8	
<b>ОС - Шумен</b>	11	75	2				75	86	70	53	76%	70	0				208	16		
<b>ОС - Ямбол</b>	26	90					90	116	104	84	81%	95	9			9	133	12	2	

## Частни наказателни дела II инстанция в окръжните съдилища за 2016 година

Съдилища	Висящи в началото на периода	Постъпили през отчетния период	В т.ч.			Продължаващи дела под същия номер	Общо постъпили дела през отчетния период	Всичко за разглеждане	Свършени дела			Със съдебен акт по същество	Прекратени производства				Брой заседания	Висящи в края на периода	Обжалвани и протестирани	
			Върнати дела за ново разглеждане под нов номер	Повт. вменени и образувани под нов номер след прекр. на съд.пр-во (чл. 42, ал. 2, чл. 249 и чл. 288, т. 1 от НПК)	Обр. под нов No дела при повторно пост. въззивни жалби				Всичко	В срок до 3 месеца			Всичко	Споразумения по чл.382 НПК	Споразум. по чл.384 НПК, спог. по чл.24 ал. 3 НПК или чл.234 ГПК	Върнати за доразследване				По други причини
										Брой	%									
СГС	95	1416					1416	1511	1427	1433	100%	1365	62			62	718	84	87	
Спец. нак. съд							0	0	0		0%		0						0	
ОС - София	8	177					177	185	180	173	96%	172	8			8	107	5		
ОС - Благоевград	43	262	1		6		262	305	278	239	86%	257	21			21	163	27	6	
ОС - Бургас	4	254			1		254	258	237	233	98%	231	6			6	164	21	1	
ОС - Варна	4	128	1		2		128	132	128	127	99%	120	8			8	42	4	2	
ОС - В.Търново	16	169	1				169	185	169	152	90%	161	8			8	148	16	2	
ОС - Видин	1	109	1				109	110	109	109	100%	106	3			3	60	1	2	
ОС - Враца	4	90					90	94	90	90	100%	85	5			5	51	4	1	
ОС - Габрово	1	59					59	60	59	59	100%	56	3			3	60	1		
ОС - Кюстендил	9	160			4		160	169	160	149	93%	150	10			10	87	9	3	
ОС - Кърджали	2	27			2		27	29	27	27	100%	23	4			4	27	2		
ОС - Ловеч	5	100					100	105	105	104	99%	100	5			5	56	0		
ОС - Монтана	9	52					52	61	57	52	91%	56	1			1	17	4		
ОС - Пазарджик	8	130					130	138	136	131	96%	126	10			10	65	2		
ОС - Перник	1	99					99	100	99	95	96%	94	5			5	65	1	0	
ОС - Плевен	13	215					215	228	221	217	98%	207	14			14	154	7	2	
ОС - Пловдив	16	494					494	510	499	492	99%	471	28			28	272	11	3	
ОС - Разград	2	54					54	56	55	55	100%	53	2			2	18	1		
ОС - Русе	3	118			1		118	121	118	115	97%	114	4			4	78	3	1	
ОС - Силистра	2	51					51	53	43	42	98%	39	4			4	16	10		
ОС - Сливен		73			3		73	73	71	71	100%	64	7			7	32	2		
ОС - Смолян	1	38					38	39	39	39	100%	39	0				39	0		
ОС - Стара Загора	11	153					153	164	156	155	99%	146	10			10	80	8		
ОС - Добрич	1	96			1		96	97	94	94	100%	86	8			8	65	3	1	
ОС - Търговище	4	57					57	61	58	58	100%	54	4			4	27	3		
ОС - Хасково	1	91			3		91	92	92	90	98%	86	6			6	57	0	1	
ОС - Шумен	3	53			1		53	56	52	49	94%	48	4			4	86	4		
ОС - Ямбол		108					108	108	108	108	100%	101	7			7	64	0		

## Касационни дела и отмяна по чл. 63 и чл. 70 ЗАНН в окръжните съдилища за 2016 година

Съдилища	Висящи в началото на периода	Постъпили през отчетния период	В т.ч.			Продължаващи дела под същия номер	Общо постъпили дела през отчетния период	Всичко за разглеждане	Свършени дела			Със съдебен акт по същество	Прекратени производства				Брой заседания	Висящи в края на периода	Обжалвани и протестирани	
			Върнати дела за ново разглеждане под нов номер	Повт. вменени и образувани под нов номер след прекр. на съд.пр-во (чл. 42, ал. 2, чл. 249 и чл. 288, т. 1 от НПК)	Обр. под нов No дела при повторно пост. въззивни жалби				Всичко	В срок до 3 месеца			Всичко	Споразумения по чл.382 НПК	Споразум. по чл.384 НПК, спог. по чл.24 ал. 3 НПК или чл.234 ГПК	Върнати за доразследване				По други причини
										Брой	%									
СГС						0	0	0		0%		0					0			
Спец. нак. съд						0	0	0		0%		0					0			
ОС - София						0	0	0		0%		0					0			
ОС - Благоевград	3	35	1		2	35	38	32	27	84%	30	2			2	39	6			
ОС - Бургас						0	0	0		0%		0					0			
ОС - Варна						0	0	0		0%		0					0			
ОС - В.Търново						0	0	0		0%		0					0			
ОС - Видин	1	7				7	8	6	5	83%	6	0				10	2			
ОС - Враца						0	0	0		0%		0					0			
ОС - Габрово						0	0	0		0%		0					0			
ОС - Кюстендил						0	0	0		0%		0					0			
ОС - Кърджали						0	0	0		0%		0					0			
ОС - Ловеч						0	0	0		0%		0					0			
ОС - Монтана						0	0	0		0%		0					0			
ОС - Пазарджик						0	0	0		0%		0					0			
ОС - Перник						0	0	0		0%		0					0			
ОС - Плевен						0	0	0		0%		0					0			
ОС - Пловдив						0	0	0		0%		0					0			
ОС - Разград						0	0	0		0%		0					0			
ОС - Русе						0	0	0		0%		0					0			
ОС - Силистра						0	0	0		0%		0					0			
ОС - Сливен						0	0	0		0%		0					0			
ОС - Смолян						0	0	0		0%		0					0			
ОС - Стара Загора						0	0	0		0%		0					0			
ОС - Добрич						0	0	0		0%		0					0			
ОС - Търговище						0	0	0		0%		0					0			
ОС - Хасково						0	0	0		0%		0					0			
ОС - Шумен						0	0	0		0%		0					0			
ОС - Ямбол						0	0	0		0%		0					0			

## Административно наказателен характер дела в окръжните съдилища за 2016 година

Съдилища	Висящи в началото на периода	Постъпили през отчетния период	В т.ч.			Продължаващи дела под същия номер	Общо постъпили дела през отчетния период	Всичко за разглеждане	Свършени дела			Със съдебен акт по същество	Прекратени производства				Брой заседания	Висящи в края на периода	Обжалвани и протестирани	
			Върнати дела за ново разглеждане под нов номер	Повт. вменени и образувани под нов номер след прекр. на съд.пр-во (чл. 42, ал. 2, чл. 249 и чл. 288, т. 1 от НПК)	Обр. под нов No дела при повторно пост. въззивни жалби				Всичко	В срок до 3 месеца			Всичко	Споразумения по чл.382 НПК	Споразум. по чл.384 НПК, спог. по чл.24 ал. 3 НПК или чл.234 ГПК	Върнати за доразследване				По други причини
										Брой	%									
СГС	5	19	1	1		19	24	18	13	72%	9	9			2	7	53	6		
Спец. нак. съд	0	2				2	2	2	2	100%	2	0					3	0		
ОС - София	0					0	0	0	0	0%	0	0						0		
ОС - Благоевград	0	6		2		6	6	3	3	100%	1	2			2		8	3	0	
ОС - Бургас	6	3				1	4	10	10	60%	7	3			3		22	0	5	
ОС - Варна	0	7				7	7	7	6	86%	7	0					11	0	1	
ОС - В.Търново	0	1				1	1	0	0	0%	0	0					1	1		
ОС - Видин	0	1				1	1	1	1	100%	1	0					1	0	0	
ОС - Враца	1	6				6	7	7	7	100%	7	0					7	0	2	
ОС - Габрово	0	3	1			3	3	3	2	67%	3	0					6	0	1	
ОС - Кюстендил	0	2				2	2	2	2	100%	1	1			1		1	0		
ОС - Кърджали	0	2				2	2	2	1	50%	1	1		1			4	0		
ОС - Ловеч	0					0	0	0	0	0%	0	0						0		
ОС - Монтана	0					0	0	0	0	0%	0	0						0		
ОС - Пазарджик	0	2				2	2	2	2	100%	2	0					2	0		
ОС - Перник	0	0				0	0	0	0	0%	0	0						0	0	
ОС - Плевен	0	0				0	0	0	0	0%	0	0						0		
ОС - Пловдив	1	2				2	3	3	2	67%	3	0					5	0		
ОС - Разград	0	3				3	3	3	3	100%	3	0					4	0	1	
ОС - Русе	0	4				4	4	3	2	67%	3	0					4	1	1	
ОС - Силистра	0	2				2	2	2	1	50%	2	0					4	0	1	
ОС - Сливен	2	6				6	8	4	3	75%	2	2			2		6	4		
ОС - Смолян	0					0	0	0	0	0%	0	0						0		
ОС - Стара Загора	0	4				4	4	3	3	100%	2	1			1		4	1	1	
ОС - Добрич	2	1				1	3	3	2	67%	1	2			2		5	0	0	
ОС - Търговище	1	9				9	10	9	9	100%	9	0					9	1	1	
ОС - Хасково	0	2				2	2	2	2	100%	1	1			1		3	0	0	
ОС - Шумен	4	2				2	6	6	4	67%	6	0					28	0	3	
ОС - Ямбол	1	4				1	5	6	3	100%	1	2			2		5	3	3	



## Общо наказателни дела в окръжните съдилища за 2016 година

Съдилища	Висящи в началото на периода	Постъпили през отчетния период	В т.ч.			Продължаващи дела под същия номер	Общо постъпили дела през отчетния период	Всичко за разглеждане	Свършени дела			Със съдебен акт по същество	Прекратени производства					Брой заседания	Висящи в края на периода	Обжалвани и протестирани
			Върнати дела за ново разглеждане под нов номер	Повт. вменени и образувани под нов номер след прекр. на съд.пр-во (чл. 42, ал. 2, чл. 249 и чл. 288, т. 1 от НПК)	Обр. под нов No дела при повторно пост. въззивни жалби				Всичко	В срок до 3 месеца			Всичко	Споразумения по чл.382 НПК	Споразум. по чл.384 НПК, спог. по чл.24 ал. 3 НПК или чл.234 ГПК	Върнати за доразследване	По други причини			
										Брой	%									
СГС	968	5795	1	83	0	20	5815	6783	5900	4676	79%	5205	695	108	112	107	368	6424	883	347
Спец. нак. съд	127	6580	1	39	0	0	6580	6707	6565	6493	99%	6475	90	22	9	33	26	1519	142	290
ОС - София	99	1000	0	6	0	0	1000	1099	994	846	85%	895	99	23	0	9	67	1033	105	94
ОС - Благоевград	191	1177	7	14	17	0	1177	1368	1215	1008	83%	1079	136	46	16	2	72	1276	153	110
ОС - Бургас	94	1313	8	3	13	3	1316	1410	1286	1206	94%	1176	110	43	15	10	42	980	124	123
ОС - Варна	139	1618	8	7	11	2	1620	1759	1655	1533	93%	1327	328	30	17	8	273	1334	104	236
ОС - В.Търново	60	621	4	1	6	1	622	682	614	559	91%	482	132	13	4	0	115	544	68	55
ОС - Видин	28	360	12	1	0	2	362	390	355	336	95%	320	35	16	0	2	17	327	35	33
ОС - Враца	31	492	0	3	0	0	492	523	501	472	94%	460	41	10	2	5	24	528	22	59
ОС - Габрово	20	320	4	6	0	1	321	341	313	288	92%	275	38	3	2	7	26	381	28	37
ОС - Кюстендил	59	563	0	2	9	0	563	622	565	479	85%	501	64	15	1	5	43	575	57	37
ОС - Кърджали	21	228	4	2	6	0	228	249	233	224	96%	204	29	2	1	3	23	279	16	15
ОС - Ловеч	26	388	0	4	0	0	388	414	382	357	93%	349	33	8	7	1	17	493	32	29
ОС - Монтана	49	329	0	0	0	1	330	379	341	289	85%	314	27	6	3	4	14	280	38	38
ОС - Пазарджик	51	937	4	0	8	0	937	988	938	876	93%	865	73	9	13	9	42	806	50	87
ОС - Перник	27	394	2	3	8	1	395	422	397	363	91%	368	29	3	4	1	21	273	25	31
ОС - Плевен	92	1177	4	0	0	0	1177	1269	1195	1134	95%	1119	76	23	4	1	48	1033	74	142
ОС - Пловдив	138	2860	2	28	0	5	2865	3003	2846	2697	95%	2633	213	67	47	20	79	1675	157	284
ОС - Разград	22	416	1	3	0	1	417	439	401	383	96%	360	41	6	5	1	29	373	38	39
ОС - Русе	37	733	8	0	2	2	735	772	742	714	96%	692	50	26	1	3	20	500	30	78
ОС - Силистра	22	347	0	4	0	2	349	371	331	302	91%	296	35	16	0	0	19	229	40	37
ОС - Сливен	32	642	0	9	16	0	642	674	629	606	96%	528	101	45	8	9	39	468	45	55
ОС - Смолян	12	215	4	2	0	1	216	228	211	203	96%	203	8	0	2	0	6	195	17	14
ОС - Стара Загора	62	1373	12	9	0	1	1374	1436	1368	1305	95%	1260	108	42	7	18	41	759	68	85
ОС - Добрич	32	530	1	1	2	0	530	562	542	513	95%	487	55	25	2	3	25	404	20	68
ОС - Търговище	22	254	0	0	0	0	254	276	256	243	95%	232	24	0	7	0	17	229	20	24
ОС - Хасково	67	1024	4	13	8	3	1027	1094	1020	936	92%	911	109	21	25	13	50	716	74	90
ОС - Шумен	36	580	4	3	1	2	582	618	582	545	94%	535	47	23	3	5	16	935	36	50
ОС - Ямбол	33	429	0	6	0	2	431	464	442	410	93%	393	49	9	6	0	34	394	22	43

## Всичко дела в окръжните съдилища за 2016 година

Съдилища	Висящи в началото на периода	Постъпили през отчетния период	В т.ч.			Продължаващи дела под същия номер	Общо постъпили дела през отчетния период	Всичко за разглеждане	Свършени дела			Със съдебен акт по същество	Прекратени производства					Брой заседания	Висящи в края на периода	Обжалвани и протестирани
			Върнати дела за ново разглеждане под нов номер	Повт. вменени и образувани под нов номер след прекр. на съд.пр-во (чл. 42, ал. 2, чл. 249 и чл. 288, т. 1 от НПК)	Обр. под нов No дела при повторно пост. въззивни жалби				Всичко	В срок до 3 месеца			Всичко	Споразумения по чл.382 НПК	Споразум. по чл.384 НПК, спог. по чл.24 ал. 3 НПК или чл.234 ГПК	Върнати за доразследване	По други причини			
										Брой	%									
СГС	15220	32820	20	83	0	20	32840	48060	33113	20212	61%	28877	4236	108	112	107	3909	25317	14947	7621
Спец. нак. съд	127	6580	1	39	0	0	6580	6707	6565	6493	99%	6475	90	22	9	33	26	1519	142	290
ОС - София	565	2160	7	6	0	0	2160	2725	2270	1597	70%	1927	343	23	0	9	311	2063	455	430
ОС - Благоевград	772	2963	11	14	57	13	2976	3748	3119	2371	76%	2614	505	46	23	2	434	2729	629	469
ОС - Бургас	897	4164	18	3	66	8	4172	5069	4274	3448	81%	3704	570	43	45	10	472	3528	795	953
ОС - Варна	1102	6104	23	7	146	35	6139	7241	6086	5252	86%	4995	1091	30	56	8	997	4804	1155	1362
ОС - В.Търново	353	1862	14	1	55	13	1875	2228	1906	1619	85%	1552	354	13	4	0	337	1247	322	355
ОС - Видин	96	919	15	1	0	2	921	1017	885	785	89%	792	93	16	0	2	75	757	132	125
ОС - Враца	159	1356	3	3	0	7	1363	1522	1383	1278	92%	1181	202	10	15	5	172	1160	139	272
ОС - Габрово	120	921	7	6	23	15	936	1056	934	832	89%	766	168	3	2	7	156	1168	122	214
ОС - Кюстендил	260	1341	0	2	41	0	1341	1601	1317	1009	77%	1096	221	15	1	5	200	1339	284	174
ОС - Кърджали	78	504	5	2	13	0	504	582	525	455	87%	454	71	2	1	3	65	653	57	90
ОС - Ловеч	171	1123	0	4	0	1	1124	1295	1142	1006	88%	959	183	8	7	1	167	1065	153	150
ОС - Монтана	155	927	0	0	0	3	930	1085	978	834	85%	861	117	6	3	4	104	790	107	129
ОС - Пазарджик	270	2142	16	0	202	0	2142	2412	2181	1980	91%	1891	290	9	24	9	248	1746	231	469
ОС - Перник	204	1287	6	3	22	24	1311	1515	1328	1097	83%	1103	225	3	10	1	211	1039	187	220
ОС - Плевен	327	2606	7	0	0	0	2606	2933	2623	2369	90%	2365	258	23	10	1	224	2017	310	469
ОС - Пловдив	1269	6990	8	28	0	25	7015	8284	7067	5973	85%	5947	1120	67	72	20	961	2409	1217	1309
ОС - Разград	124	866	5	3	0	6	872	996	887	781	88%	770	117	6	5	1	105	784	109	187
ОС - Русе	249	2201	17	0	34	21	2222	2471	2204	1957	89%	1903	301	26	1	3	271	1505	267	337
ОС - Силистра	165	862	0	4	0	11	873	1038	869	743	86%	740	129	16	0	0	113	632	169	157
ОС - Сливен	130	1335	3	9	23	1	1336	1466	1306	1220	93%	1103	203	45	8	9	141	1021	160	165
ОС - Смолян	162	894	13	2	0	1	895	1057	936	796	85%	817	119	0	12	0	107	932	121	114
ОС - Стара Загора	448	2691	19	9	0	7	2698	3146	2726	2371	87%	2389	337	42	7	18	270	1950	420	316
ОС - Добрич	176	1536	1	1	65	6	1542	1718	1518	1344	89%	1246	272	25	6	3	238	1078	200	340
ОС - Търговище	64	700	0	0	0	0	700	764	640	610	95%	556	84	0	10	0	74	544	124	132
ОС - Хасково	226	2065	9	13	68	13	2078	2304	2080	1779	86%	1781	299	21	28	13	237	1564	224	340
ОС - Шумен	155	1397	6	3	12	7	1404	1559	1400	1270	91%	1259	141	23	3	5	110	2975	159	240
ОС - Ямбол	117	1000	3	6	0	6	1006	1123	1026	937	91%	833	193	9	9	0	175	774	97	142

Приложение № 48

**Брой съдии по щат, натовареност по щат и действителна натовареност на съдиите в окръжните съдилища за 2016 година**

Съдилища	Брой съдии по щат-общо	Натовареност по щат - ОБЩО		Брой граждански съдии по щат	Натовареност по щат на гражданските съдии		Брой наказателни и съдии по щат	Натовареност по щат на наказателните съдии		Отработени човеком есеци	Действителна натовареност	
		Към всичко дела за разглеждане	Към всичко свършени дела		Към всичко дела за разглеждане	Към всичко свършени дела		Към всичко дела за разглеждане	Към всичко свършени дела		Към всичко дела за разглеждане	Към всичко свършени дела
СГС	164	24,42	16,83	124	27,74	18,29	40	14,13	12,29	1410	34,09	23,48
Спец. нак. съд	18	31,05	30,39				18	31,05	30,39	216	31,05	30,39
ОС - София	22	10,32	8,60	13	10,42	8,18	9	10,18	9,20	236	11,55	9,62
ОС - Благоевград	27	11,57	9,63	14	14,17	11,33	13	8,77	7,79	293	12,79	10,65
ОС - Бургас	47	8,99	7,58	33	9,24	7,55	14	8,39	7,65	415	12,21	10,30
ОС - Варна	70	8,62	7,25	49	9,32	7,54	21	6,98	6,57	599	12,09	10,16
ОС - В.Търново	23	8,07	6,91	15	8,59	7,18	8	7,10	6,40	223	9,99	8,55
ОС - Видин	11	7,70	6,70	6	8,71	7,36	5	6,50	5,92	120	8,48	7,38
ОС - Враца	21	6,04	5,49	13	6,40	5,65	8	5,45	5,22	230	6,62	6,01
ОС - Габрово	12	7,33	6,49	8	7,45	6,47	4	7,10	6,52	144	7,33	6,49
ОС - Кюстендил	15	8,89	7,32	10	8,16	6,27	5	10,37	9,42	165	9,70	7,98
ОС - Кърджали	10	4,85	4,38	7	3,96	3,48	3	6,92	6,47	112	5,20	4,69
ОС - Ловеч	15	7,19	6,34	10	7,34	6,33	5	6,90	6,37	162	7,99	7,05
ОС - Монтана	14	6,46	5,82	9	6,54	5,90	5	6,32	5,68	162	6,70	6,04
ОС - Пазарджик	21	9,57	8,65	14	8,48	7,40	7	11,76	11,17	231	10,44	9,44
ОС - Перник	17	7,43	6,51	12	7,59	6,47	5	7,03	6,62	158,5	9,56	8,38
ОС - Плевен	28	8,73	7,81	14	9,90	8,50	14	7,55	7,11	333	8,81	7,88
ОС - Пловдив	61	11,32	9,65	42	10,48	8,38	19	13,17	12,48	633	13,09	11,16
ОС - Разград	10	8,30	7,39	6	7,74	6,75	4	9,15	8,35	107	9,31	8,29
ОС - Русе	24	8,58	7,65	16	8,85	7,61	8	8,04	7,73	262	9,43	8,41
ОС - Силистра	12	7,21	6,03	7	7,94	6,40	5	6,18	5,52	137	7,58	6,34
ОС - Сливен	16	7,64	6,80	10	6,60	5,64	6	9,36	8,74	182	8,05	7,18
ОС - Смолян	13	6,78	6,00	10	6,91	6,04	3	6,33	5,86	122,7	8,61	7,63
ОС - Стара Загора	24	10,92	9,47	14	10,18	8,08	10	11,97	11,40	270	11,65	10,10
ОС - Добрич	20	7,16	6,33	13	7,41	6,26	7	6,69	6,45	240	7,16	6,33
ОС - Търговище	14	4,55	3,81	7	5,81	4,57	7	3,29	3,05	162	4,72	3,95
ОС - Хасково	19	10,11	9,12	11	9,17	8,03	8	11,40	10,63	204	11,29	10,20
ОС - Шумен	15	8,66	7,78	9	8,71	7,57	6	8,58	8,08	168	9,28	8,33
ОС - Ямбол	14	6,68	6,11	8	6,86	6,08	6	6,44	6,14	138	8,14	7,43

Приложение № 49

**Постановени решения за промени по фирмени дела и  
решения по дела за несъстоятелност в окръжните съдилища  
за 2016 година**

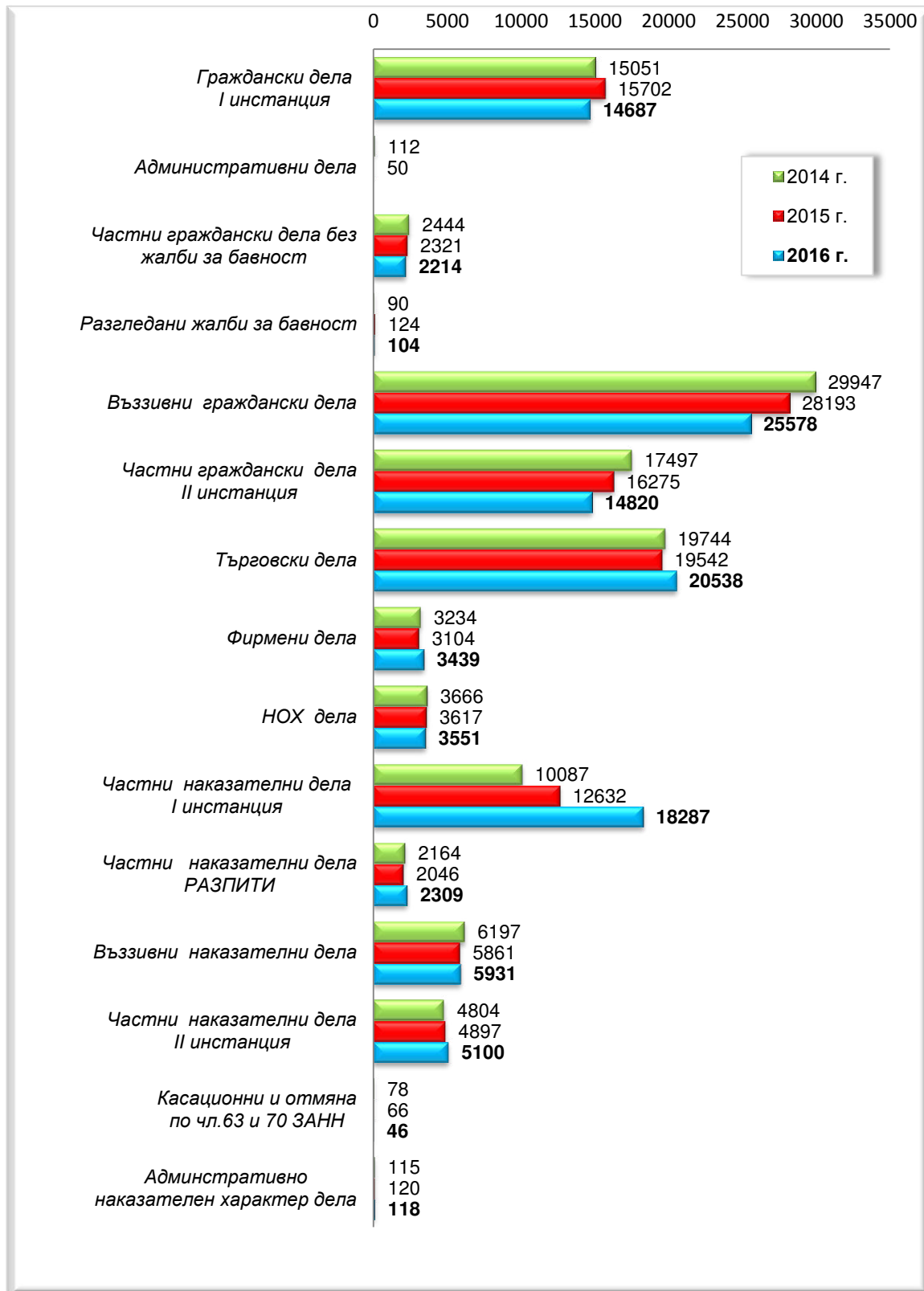
Съдилища	Постановени решения за промени по фирмени дела	Решения по дела за несъстоятелност				
		чл.630	чл.632	чл.705	чл.710	чл.735
<i>СГС</i>	1310	90	152	0	17	0
<i>ОС - София</i>	8	3	21	0	5	4
<i>ОС - Благоевград</i>	123	2	7	0	0	1
<i>ОС - Бургас</i>	292	8	67	0	12	1
<i>ОС - Варна</i>	436	4	66	0	4	5
<i>ОС - В.Търново</i>	164	4	5	0	0	0
<i>ОС - Видин</i>	78	0	7	0	0	0
<i>ОС - Враца</i>	113	13	34	0	7	3
<i>ОС - Габрово</i>	98	2	3	0	1	0
<i>ОС - Кюстендил</i>	148	9	5	0	5	0
<i>ОС - Кърджали</i>	111	0	2	0	0	0
<i>ОС - Ловеч</i>	110	2	2	0	2	0
<i>ОС - Монтана</i>	94	1	11	0	2	3
<i>ОС - Пазарджик</i>	189	3	34	0	4	3
<i>ОС - Перник</i>	79	0	7	0	0	2
<i>ОС - Плевен</i>	135	4	42	0	3	7
<i>ОС - Пловдив</i>	505	18	86	0	6	14
<i>ОС - Разград</i>	96	3	0	0	2	10
<i>ОС - Русе</i>	147	6	32	0	5	7
<i>ОС - Силистра</i>	84	3	7	0	3	6
<i>ОС - Сливен</i>	124	5	13	0	0	1
<i>ОС - Смолян</i>	125	2	16	0	1	1
<i>ОС - Стара Загора</i>	177	10	48	0	5	5
<i>ОС - Добрич</i>	20	4	10	0	0	2
<i>ОС - Търговище</i>	104	0	9	0	1	1
<i>ОС - Хасково</i>	161	3	13	0	2	0
<i>ОС - Шумен</i>	154	0	19	0	0	2
<i>ОС - Ямбол</i>	89	2	2	0	1	0

Приложение № 50

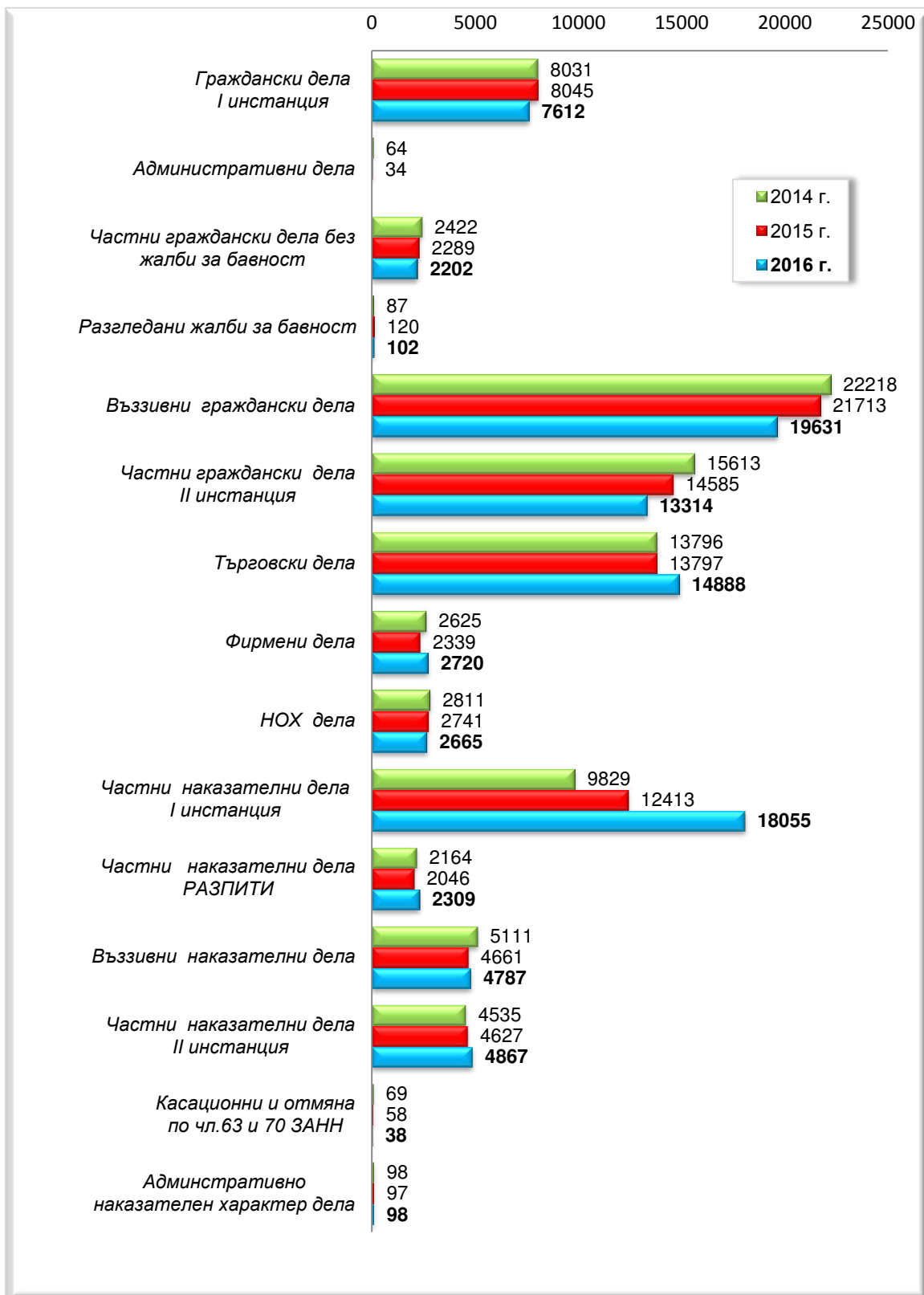
**Брой дадени разрешения за използване на СРС от окръжните съдилища  
за 2016 година**

Съдилища	Брой дадени разрешения за използване на СРС	Брой изготвени и получени ВДС екз. №1	Приложение на чл.18, ал.1-3 от ЗСРС
<b>СГС</b>	139	133	19
<b>Спец. нак. съд</b>	2271	518	7
<b>ОС - София</b>	129	26	1
<b>ОС - Благоевград</b>	142	22	0
<b>ОС - Бургас</b>	97	17	0
<b>ОС - Варна</b>	111	44	0
<b>ОС - В.Търново</b>	63	19	1
<b>ОС - Видин</b>	24	3	0
<b>ОС - Враца</b>	14	11	0
<b>ОС - Габрово</b>	30	5	0
<b>ОС - Кюстендил</b>	100	9	0
<b>ОС - Кърджали</b>	23	6	0
<b>ОС - Ловеч</b>	29	7	0
<b>ОС - Монтана</b>	26	5	0
<b>ОС - Пазарджик</b>	95	55	0
<b>ОС - Перник</b>	21	8	0
<b>ОС - Плевен</b>	92	9	0
<b>ОС - Пловдив</b>	485	57	2
<b>ОС - Разград</b>	39	8	0
<b>ОС - Русе</b>	150	19	0
<b>ОС - Силистра</b>	40	10	0
<b>ОС - Сливен</b>	99	20	0
<b>ОС - Смолян</b>	10	1	0
<b>ОС - Стара Загора</b>	385	52	0
<b>ОС - Добрич</b>	23	3	0
<b>ОС - Търговище</b>	17	8	0
<b>ОС - Хасково</b>	120	29	0
<b>ОС - Шумен</b>	37	16	0
<b>ОС - Ямбол</b>	20	12	0

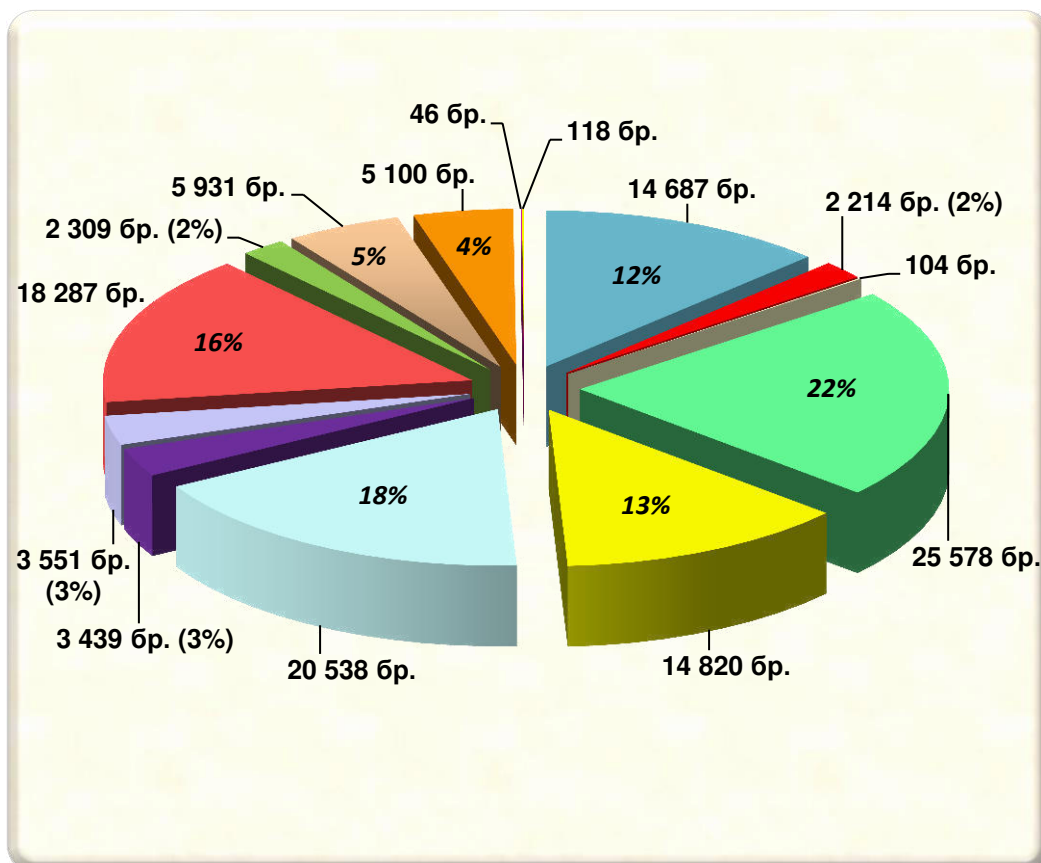
**ОКРЪЖНИ СЪДИЛИЩА**  
**Съотношение на видовете дела за РАЗГЛЕЖДАНЕ**  
**за 2014, 2015 и 2016 година**



**ОКРЪЖНИ СЪДИЛИЩА**  
**Съотношение на видовете СВЪРШЕНИ дела**  
**за 2014, 2015 и 2016 година**



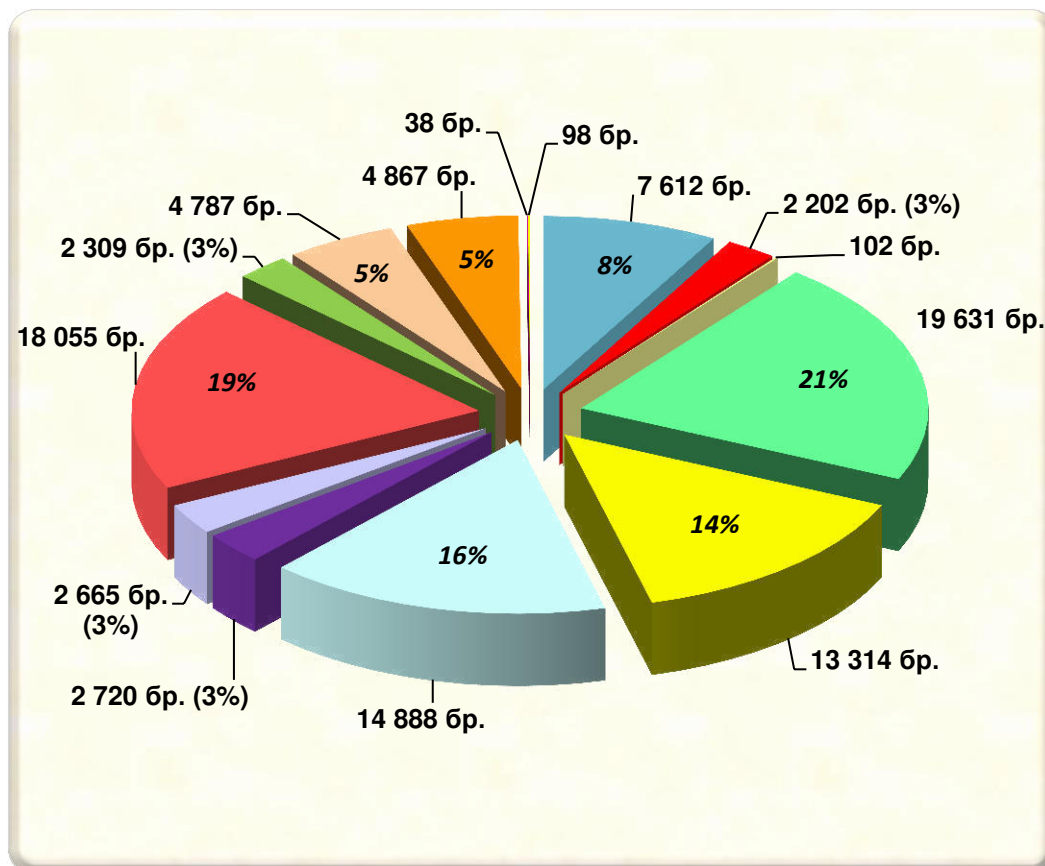
**Окръжни съдилища**  
**Дялово разпределение на видове дела**  
**към общия брой дела за РАЗГЛЕЖДАНЕ за 2016 година**



№	Дела за разглеждане	брой
1	Граждански дела I инстанция	14 687
2	Частни граж.дела I инстанция без ЖБ	2 214
3	Жалби за бавност (ЖБ)	104
4	Въззивни граждански дела	25 578
5	Частни граж.дела II инстанция	14 820
6	Търговски дела	20 538
7	Фирмени дела	3 439
8	НОХ дела	3 551
9	Частни наказателни дела I инстанция	18 287
10	Частни наказателни дела - разпити	2 309
11	Въззивни наказателни дела	5 931
12	Частни наказателни дела II инстанция	5 100
13	Касационни и отмяна по чл.63 и 70 ЗАНН	46
14	Административно наказателни дела	118
	<b>ОБЩО</b>	<b>116 722</b>

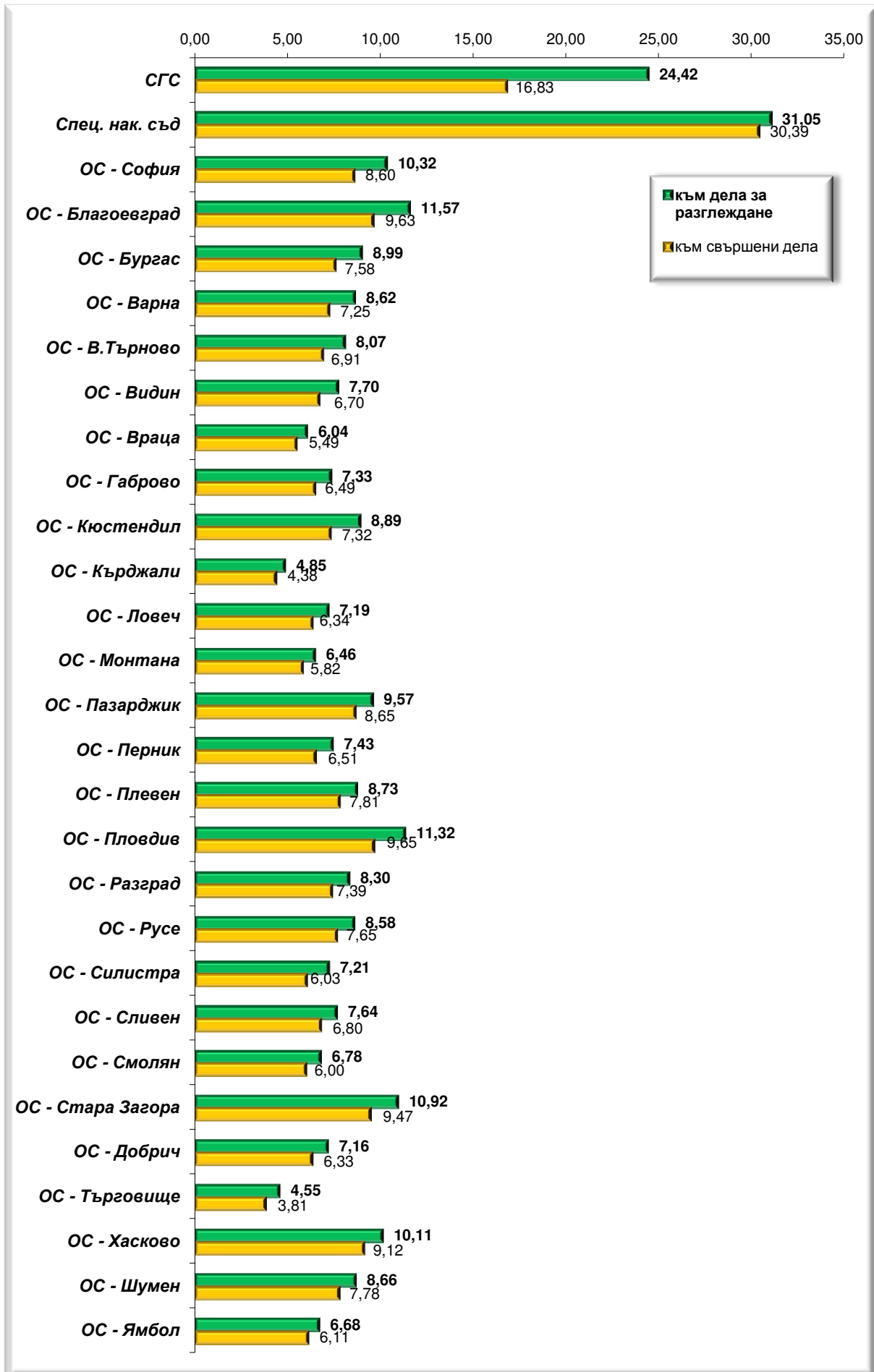


**Окръжни съдилища**  
**Дялово разпределение на видове дела**  
**към общия брой СВЪРШЕНИ дела за 2016 година**

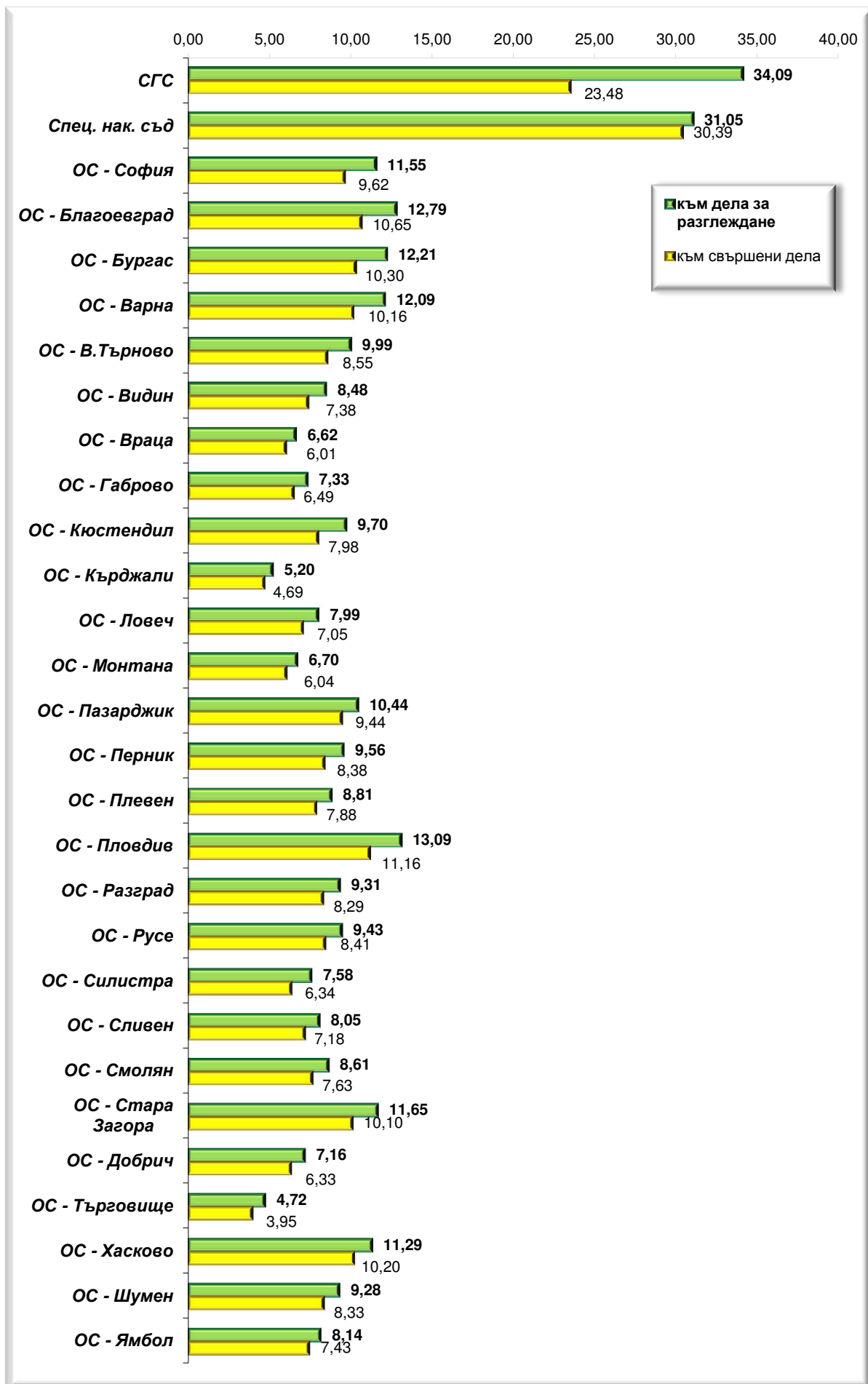


№	Свършени дела	брой
1	Граждански дела I инстанция	7 612
2	Частни граж.дела I инстанция без ЖБ	2 202
3	Жалби за бавност (ЖБ)	102
4	Въззивни граждански дела	19 631
5	Частни граж.дела II инстанция	13 314
6	Търговски дела	14 888
7	Фирмени дела	2 720
8	НОХ дела	2 665
9	Частни наказателни дела I инстанция	18 055
10	Частни наказателни дела - разпити	2 309
11	Въззивни наказателни дела	4 787
12	Частни наказателни дела II инстанция	4 867
13	Касационни и отмяна по чл.63 и 70 ЗАНН	38
14	Административно наказателни дела	98
<b>ОБЩО</b>		<b>93 288</b>

**Окръжни съдилища**  
**НАТОВАРЕНОСТ ПО ЩАТ на съдиите за 2016 година**



**Окръжни съдилища**  
**ДЕЙСТВИТЕЛНА НАТОВАРЕНОСТ на съдиите за 2016 година**



## ОТЧЕТ по гражданските и търговските дела I инстанция на Окръжните съдилища за 12 месеца на 2016 година

ВИД НА ГРАЖДАНСКИЯ СПОР	шифър на реда	останали несвършени дела в началото на отчетния период	новообразувани	получени по подсъдност	върнати дела за ново разглеждане под нов номер	продължени под същия номер	Общо постъпили дела през отчетния период /к 2+3+4+5/	Дела за разглеждане /кол. 1+6/	СВЪРШЕНИ ДЕЛА							останали несвършени в края на отчетния период	обжалвани дела		
									Общо (к10+11+12+13+14)	от общо свършени дела:								Прекратени дела	
										в т.ч.: до 3 мес.	искът уважен изцяло	искът уважен частично	искът отхвърлен	по спогодба	по други причини				
																		10	11
а	б	1	2	3	4	5	6	7	8	9	10	11	12	13	14	15	16		
<b>Искове по СК и ЗЛС</b>	<b>0100-1</b>	<b>862</b>	<b>3106</b>	<b>37</b>	<b>2</b>	<b>8</b>	<b>3153</b>	<b>4015</b>	<b>3505</b>	<b>2710</b>	<b>2573</b>	<b>184</b>	<b>139</b>	<b>16</b>	<b>593</b>	<b>510</b>	<b>252</b>		
<b>в.т.ч.</b> Искове по СК - за произход	0106-1	250	462	11	1	4	478	728	489	270	327	12	14	1	135	239	57		
Искове по СК - допускане на осиновяване	0107-1	42	698	4	1	0	703	745	699	667	654	6	6	0	33	46	11		
Искове по СК - информация за осиновяване	0117-1	2	5	0	0	0	5	7	5	5	1	0	2	0	2	2	1		
Искове по СК - допускане на международно осиновяване	0108-1	16	251	0	0	0	251	267	255	253	254	1	0	0	0	12	0		
Искове по СК - прекратяване на осиновяване, вкл. международно осиновяване	0109-1	23	26	2	0	1	29	52	40	22	10	9	9	0	12	12	14		
Иск за връщане на дете – Хагска конвенция /само СГС/	0113-1	6	14	1	0	0	15	21	20	11	2	6	6	0	6	1	8		
Иск за признаване на чуждестранно решение и за допускане на изпълнението на чуждестранно решение /само СГС/	0114-1	62	40	2	0	0	42	104	44	36	9	1	2	0	32	60	16		
<b>Облигационни искове</b>	<b>0200-1</b>	<b>6609</b>	<b>5055</b>	<b>490</b>	<b>25</b>	<b>59</b>	<b>5629</b>	<b>12238</b>	<b>6720</b>	<b>2633</b>	<b>2369</b>	<b>1489</b>	<b>835</b>	<b>193</b>	<b>1834</b>	<b>5518</b>	<b>4562</b>		
<b>в.т.ч.</b> Облигационни искове между съсобственици	0201-1	20	21	4	0	0	25	45	13	10	2	1	1	0	9	32	7		
Облигационни искове от/срещу владелец	0202-1	15	23	3	0	1	27	42	16	6	3	3	1	0	9	26	11		
Искове по ЗОДОВ	0204-1	70	363	62	1	3	429	499	247	129	49	79	11	0	108	252	100		
Искове за обезщетение от неприлагане на право на ЕС	0219-1	0	7	0	0	0	7	7	0	0	0	0	0	0	0	7	0		
<b>Вещни искове</b>	<b>0300-1</b>	<b>476</b>	<b>275</b>	<b>108</b>	<b>6</b>	<b>12</b>	<b>401</b>	<b>877</b>	<b>593</b>	<b>335</b>	<b>265</b>	<b>53</b>	<b>75</b>	<b>17</b>	<b>183</b>	<b>284</b>	<b>311</b>		
<b>Колективни искове</b>	<b>0400-1</b>	<b>10</b>	<b>21</b>	<b>0</b>	<b>0</b>	<b>0</b>	<b>21</b>	<b>31</b>	<b>18</b>	<b>3</b>	<b>2</b>	<b>10</b>	<b>2</b>	<b>0</b>	<b>4</b>	<b>13</b>	<b>3</b>		
<b>Установителни искове</b>	<b>0600-1</b>	<b>450</b>	<b>604</b>	<b>80</b>	<b>1</b>	<b>11</b>	<b>696</b>	<b>1146</b>	<b>625</b>	<b>217</b>	<b>213</b>	<b>93</b>	<b>86</b>	<b>13</b>	<b>220</b>	<b>521</b>	<b>279</b>		
<b>Обезпечения</b>	<b>0900-1</b>	<b>3</b>	<b>2116</b>	<b>221</b>	<b>1</b>	<b>3</b>	<b>2341</b>	<b>2344</b>	<b>2316</b>	<b>2314</b>	<b>1574</b>	<b>88</b>	<b>377</b>	<b>0</b>	<b>277</b>	<b>28</b>	<b>691</b>		
<b>Частни производства</b>	<b>1000-1</b>	<b>66</b>	<b>498</b>	<b>7</b>	<b>0</b>	<b>2</b>	<b>507</b>	<b>573</b>	<b>505</b>	<b>386</b>	<b>317</b>	<b>23</b>	<b>77</b>	<b>0</b>	<b>88</b>	<b>68</b>	<b>11</b>		
<b>в.т.ч.</b> Молба за издаване на европейска заповед за плащане и на молба за издаване изпълнителен лист по Регламент /ЕО/ № 1896/2006 г.	1008-1	34	243	4	0	0	247	281	223	173	159	8	41	0	15	58	3		
Молба за издаване на изпълнителен лист и на молба за допускане изпълнението на съд.решение или друг акт постановен в ДЧ на ЕС по Регламент /ЕО/ № 4/2009 г.	1009-1	0	14	1	0	0	15	15	15	15	13	0	2	0	0	0	0		
Молба за събиране на доказателства съгласно чл.17 от Регламент /ЕО/ № 1206/2001 г. само при искания за: а) непосредствено събиране на доказателства; б) ползване на специални средства, запис, диск, телефон.	1010-1	0	14	1	0	0	15	15	15	14	1	1	0	0	13	0	0		

ВИД НА ГРАЖДАНСКИЯ СПОР	шифър на реда	останали несвършени дела в началото на отчетния период	новообразувани	получени по подсъдност	върнати дела за ново разглеждане под нов номер	продължени под същия номер	Общо постъпили дела през отчетния период /к 2+3+4+5/	Дела за разглеждане /кол. 1+6/	Общо (к10+11+12+13+14)	СВЪРШЕНИ ДЕЛА						останали несвършени в края на отчетния период	обжалвани дела
										в т.ч.:		от общо свършени дела:					
										до 3 мес.	искът уважен изцяло	искът уважен частично	искът отхвърлен	Прекратени дела			
														по спогодба	по други причини		
а	б	1	2	3	4	5	6	7	8	9	10	11	12	13	14	15	16
Молба за издаване на удостоверение; молба за издаване на изпълнителен лист въз основа на европейско изпълнително основание по Регламент /ЕО/ № 805/2004 г.	1011-1	3	10	0	0	0	10	13	8	7	5	1	1	0	1	5	1
Молба за признаване или отказ признаване решението по чл. 623 ГПК (Р-2201/2001г., Р-44/2001) и за допускане изпълнението на съдебно решение или друг акт постановен в ДЧ съгласно Регламент /ЕО/ № 1215/2012 г. по чл. 623, ал. 1 ГПК;	1012-1	3	29	0	0	1	30	33	28	22	18	2	1	0	7	5	2
<b>Други граждански дела</b>	<b>1300-1</b>	<b>400</b>	<b>2921</b>	<b>29</b>	<b>5</b>	<b>2</b>	<b>2957</b>	<b>3357</b>	<b>2882</b>	<b>1784</b>	<b>1786</b>	<b>535</b>	<b>395</b>	<b>26</b>	<b>140</b>	<b>475</b>	<b>1113</b>
<b>Искове за права или правоотношения, породени или отнасящи се до търговска сделка /обективна и субективна/</b>	<b>2100-1</b>	<b>2274</b>	<b>3317</b>	<b>170</b>	<b>4</b>	<b>25</b>	<b>3516</b>	<b>5790</b>	<b>2785</b>	<b>1297</b>	<b>1117</b>	<b>292</b>	<b>343</b>	<b>131</b>	<b>902</b>	<b>3005</b>	<b>572</b>
<b>Искове за права или правоотношения, породени или отнасящи се до концесия, обществена поръчка или приватизационен договор</b>	<b>2200-1</b>	<b>46</b>	<b>105</b>	<b>1</b>	<b>1</b>	<b>0</b>	<b>107</b>	<b>153</b>	<b>55</b>	<b>31</b>	<b>20</b>	<b>6</b>	<b>8</b>	<b>7</b>	<b>14</b>	<b>98</b>	<b>10</b>
<b>Искове за права или правоотношения, породени или отнасящи се до картелни споразумения, решения и съгласувани практики, концентрация на стопанска дейност, нелоялна конкуренция и злоупотреба с монополно или господстващо положение</b>	<b>2300-1</b>	<b>1</b>	<b>2</b>	<b>0</b>	<b>0</b>	<b>0</b>	<b>2</b>	<b>3</b>	<b>2</b>	<b>2</b>	<b>1</b>	<b>0</b>	<b>0</b>	<b>0</b>	<b>1</b>	<b>1</b>	<b>0</b>
<b>Иск за недействителност на ТД</b>	<b>2400-1</b>	<b>1</b>	<b>2</b>	<b>0</b>	<b>0</b>	<b>0</b>	<b>2</b>	<b>3</b>	<b>3</b>	<b>2</b>	<b>1</b>	<b>1</b>	<b>0</b>	<b>0</b>	<b>1</b>	<b>0</b>	<b>0</b>
<b>Иск за защита на членствени права на членове на ТД</b>	<b>2500-1</b>	<b>33</b>	<b>21</b>	<b>2</b>	<b>0</b>	<b>0</b>	<b>23</b>	<b>56</b>	<b>26</b>	<b>7</b>	<b>6</b>	<b>4</b>	<b>5</b>	<b>0</b>	<b>11</b>	<b>30</b>	<b>9</b>
<b>Иск за отмяна на решение на общо събрание на ТД и нищожност при повторност на отменено решение на орган на ТД</b>	<b>2600-1</b>	<b>199</b>	<b>162</b>	<b>2</b>	<b>3</b>	<b>2</b>	<b>169</b>	<b>368</b>	<b>211</b>	<b>89</b>	<b>79</b>	<b>17</b>	<b>30</b>	<b>1</b>	<b>84</b>	<b>157</b>	<b>66</b>
<b>Иск за установяване допуснато нарушение при преобразуване на ТД</b>	<b>2700-1</b>	<b>1</b>	<b>2</b>	<b>0</b>	<b>0</b>	<b>0</b>	<b>2</b>	<b>3</b>	<b>0</b>	<b>0</b>	<b>0</b>	<b>0</b>	<b>0</b>	<b>0</b>	<b>0</b>	<b>3</b>	<b>0</b>
<b>Иск за прекратяване на ТД по съдебен ред</b>	<b>2800-1</b>	<b>238</b>	<b>529</b>	<b>2</b>	<b>0</b>	<b>2</b>	<b>533</b>	<b>771</b>	<b>451</b>	<b>296</b>	<b>379</b>	<b>6</b>	<b>6</b>	<b>0</b>	<b>60</b>	<b>320</b>	<b>28</b>
<b>Иск за обезщетение за вреди, причинени от членове на органи на ТД или други ЮЛ</b>	<b>2900-1</b>	<b>25</b>	<b>15</b>	<b>0</b>	<b>0</b>	<b>2</b>	<b>17</b>	<b>42</b>	<b>19</b>	<b>1</b>	<b>7</b>	<b>4</b>	<b>3</b>	<b>0</b>	<b>5</b>	<b>23</b>	<b>16</b>

ВИД НА ГРАЖДАНСКИЯ СПОР	шифър на реда	останали несвършени дела в началото на отчетния период	новообразувани	получени по подсъдност	върнати дела за ново разглеждане под нов номер	продължени под същия номер	Общо постъпили дела през отчетния период /к 2+3+4+5/	Дела за разглеждане /кол. 1+6/	Общо (к10+11+12+13+14)	СВЪРШЕНИ ДЕЛА							останали несвършени в края на отчетния период	обжалвани дела
										в т.ч.:		от общо свършени дела:						
										до 3 мес.	искът уважен изцяло	искът уважен частично	искът отхвърлен	Прекратени дела				
														по спогодба	по други причини			
а	б	1	2	3	4	5	6	7	8	9	10	11	12	13	14	15	16	
Иск за заплащане на дивидент и равностойността на дружествен дял	21000-1	16	61	0	0	0	61	77	39	27	21	2	4	0	12	38	13	
Производство по несъстоятелност	21100-1	967	1269	7	2	3	1281	2248	1219	762	658	95	61	2	403	1029	646	
Иск за установяване нищожност или недопустимост на вписването, или несъществуване на вписано обстоятелство	21200-1	80	73	4	1	1	79	159	84	62	27	0	14	1	42	75	32	
Обжалване отказ на длъжностното лице по ЗТР за вписване/обявяване	21300-1	128	1040	15	2	1	1058	1186	1015	900	642	6	219	0	148	171	155	
Иск за отмяна или изменение на охранителен акт, засягащ права на трети лица, извън исковете по чл. 29 ЗТР	21400-1	5	6	0	0	0	6	11	5	2	1	0	1	0	3	6	1	
Иск за отмяна на решение на общото събрание на сдружение	21500-1	40	50	1	0	0	51	91	54	30	17	3	1	0	33	37	8	
Иск за прекратяване по ЮЛНЦ	21600-1	4	12	0	0	0	12	16	9	7	7	0	1	0	1	7	4	
Иск за прекратяване на кооперация по съдебен ред	21700-1	0	5	0	0	0	5	5	3	2	2	0	1	0	0	2	0	
Иск за отмяна на решение на общото събрание на народно читалище или прекратяване на читалището	21800-1	0	3	1	0	0	4	4	2	2	0	0	0	0	2	2	0	
Иск за прекратяване на читалище по съдебен ред	21900-1	0	0	0	0	0	0	0	0	0	0	0	0	0	0	0	0	
Иск за разпускане на политическа партия	22000-1	5	1	0	0	0	1	6	0	0	0	0	0	0	0	6	0	
Искове по спорове за интелектуална собственост	22100-1	2	6	1	0	0	7	9	7	1	5	0	0	0	2	2	4	
Регистрация на сдружение, фондация, читалище	22200-1	700	2269	21	0	0	2290	2990	2281	2127	1854	22	326	0	79	709	10	
Регистрация на ЖСК	22300-1	0	9	0	0	0	9	9	8	8	7	0	1	0	0	1	0	
Регистрации на адвокатско дружество	22400-1	0	47	0	0	0	47	47	45	45	45	0	0	0	0	2	0	
Регистрация на пенсионен фонд /фондове за допълнително задължително пенсионно осигуряване и фондове за допълнително доброволно пенсионни осигуряване вкл. по професионални схеми/	22500-1	0	0	0	0	0	0	0	0	0	0	0	0	0	0	0	0	
Регистрация на религиозни институции и местните им подразделения	22600-1	1	49	0	0	0	49	50	44	42	30	0	10	0	4	6	0	

ВИД НА ГРАЖДАНСКИЯ СПОР	шифър на реда	останали несвършени дела в началото на отчетния период	новообразувани	получени по подсъдност	върнати дела за ново разглеждане под нов номер	продължени под същия номер	Общо постъпили дела през отчетния период /к 2+3+4+5/	Дела за разглеждане /кол. 1+6/	СВЪРШЕНИ ДЕЛА								останали несвършени в края на отчетния период	обжалвани дела
									Общо (к10+11+12+13+14)	от общо свършени дела:				Прекратени дела				
										в т.ч.:	искът уважен изцяло	искът уважен частично	искът отхвърлен	по спогодба	по други причини			
а	б	1	2	3	4	5	6	7	8	9	10	11	12	13	14	15	16	
<b>Регистрация и промени на политическа партия</b>	22700-1	0	7	0	0	0	7	7	7	7	7	0	0	0	0	0	0	
<b>Частни търговски дела</b>	22800-1	59	448	12	0	2	462	521	472	419	181	48	144	0	99	49	93	
<b>Други търговски дела</b>	22900-1	155	1265	5	1	3	1274	1429	1172	1015	1048	10	29	4	81	257	148	
<b>Други фирмени дела</b>	23000-1	6	341	0	0	0	341	347	342	341	318	0	17	0	7	5	10	
<b>ВСИЧКО / от ш. 0100-1 до ш. 23000-1 вкл. /</b>		13862	25712	1216	54	138	27120	40982	27524	17906	15579	2991	3210	411	5333	13458	9047	

#### Справка I

	брой
Брой насрочвания на дела в открито заседание	14113
Брой отлагания на дела в открито заседание	14247
В т.ч. в I-во по делото заседание	3329

#### Справка II

	брой
От несвършените дела /кол.15/ с изтекъл срок от 1 до 3 г.	3589
над 3 до 5 г.	833
над 5 г.	329
От решените дела /кол.10+11+12 / с необявени решения с изтекъл срок над 3м.	39

#### Справка III- За времетраенето на размяната на книгата

Брой дела	За граждански дела по общия ред				За производства по чл.310 ГПК				За търговски дела			
	1м.	2м.	3м	над 3м.	1м.	2м.	3м	над 3м.	1м.	2м.	3м	над 3м.
11900	3215	729	573	1420	177	4	6	34	4401	253	272	816
1919	0	8	6	3	0	0	0	0	481	261	293	867

## ОТЧЕТ по гражданските дела II инстанция на Окръжните съдилища за 12 месеца на 2016 година

ОКРЪЖНИ СЪДИЛИЩА	шифър на реда	несвършени дела в началото на отчетния период	Постъпили дела през отчетния период	Дела за разглеждане (к1+к2)	Свършени дела по резултати						останали несвършени дела в края на отчетния период	Определения и разпореджания			
					Общо свършени дела (к5+к6+к7+к8+к9)	в т.ч.:						останали неразгледани частни жалби в началото на отчетния период	постъпили частни жалби	разгледани частни жалби	останали неразгледани частни жалби в края на отчетния период
						решението оставено в сила	решението изменено отчасти	решението изменено изцяло и постановено ново решение	решението обезсилено	прекръпяване на делото					
а	б	1	2	3	4	5	6	7	8	9	10	11	12	13	14
СГС	010	4092	5923	10015	6136	3309	872	1096	130	729	3879	904	5501	5416	989
ОС - София	020	199	467	666	546	307	122	60	4	53	120	23	255	248	30
ОС - Благоевград	030	147	400	547	453	250	90	58	14	41	94	67	587	594	60
ОС - Бургас	040	192	1092	1284	1109	661	136	154	25	133	175	41	615	611	45
ОС - Варна	050	320	2101	2421	2008	1240	229	251	31	257	413	70	973	967	76
ОС - Велико Търново	060	88	549	637	544	338	53	66	12	75	93	39	326	347	18
ОС - Видин	070	16	185	201	184	131	14	22	5	12	17	5	158	151	12
ОС - Враца	080	57	387	444	391	193	62	68	7	61	53	2	179	180	1
ОС - Габрово	090	23	273	296	262	139	40	24	4	55	34	8	152	149	11
ОС - Кюстендил	100	65	353	418	354	213	41	24	7	69	64	15	182	180	17
ОС - Кърджали	110	8	127	135	123	61	25	18	4	15	12	3	60	57	6
ОС - Ловеч	120	52	280	332	299	180	28	30	18	43	33	13	227	228	12
ОС - Монтана	130	41	273	314	289	128	49	69	17	26	25	3	114	114	3
ОС - Пазарджик	140	51	519	570	527	245	88	94	19	81	43	6	280	281	5
ОС - Перник	150	82	435	517	457	239	84	55	7	72	60	14	244	236	22
ОС - Плевен	160	85	505	590	526	271	115	57	22	61	64	14	325	316	23
ОС - Пловдив	170	391	1717	2108	1830	1021	194	191	32	392	278	62	993	979	76
ОС - Разград	180	22	190	212	191	104	32	22	9	24	21	4	129	128	5
ОС - Русе	190	57	529	586	513	291	78	49	20	75	73	18	486	489	15
ОС - Силистра	200	35	235	270	236	143	22	24	5	42	34	12	139	141	10
ОС - Сливен	210	14	297	311	290	176	29	47	3	35	21	4	133	132	5
ОС - Смолян	220	18	282	300	276	164	34	30	6	42	24	2	193	191	4
ОС - Стара Загора	230	90	486	576	508	296	68	67	11	66	68	12	301	290	23
ОС - Добрич	240	47	419	466	397	179	66	56	16	80	69	9	275	277	7
ОС - Търговище	250	15	222	237	168	81	51	18	2	16	69	1	87	85	3
ОС - Хасково	260	54	507	561	500	279	51	69	8	93	61	9	191	193	7
ОС - Шумен	270	45	276	321	287	138	60	40	10	39	34	5	189	182	12
ОС - Ямбол	280	27	216	243	227	140	32	9	5	41	16	4	157	152	9
<b>ОБЩО:</b>		<b>6333</b>	<b>19245</b>	<b>25578</b>	<b>19631</b>	<b>10917</b>	<b>2765</b>	<b>2768</b>	<b>453</b>	<b>2728</b>	<b>5947</b>	<b>1369</b>	<b>13451</b>	<b>13314</b>	<b>1506</b>

k3=k1+k2 k4=k5+k6+k7+k8+k9

k10=k3-k4

## СПРАВКА I

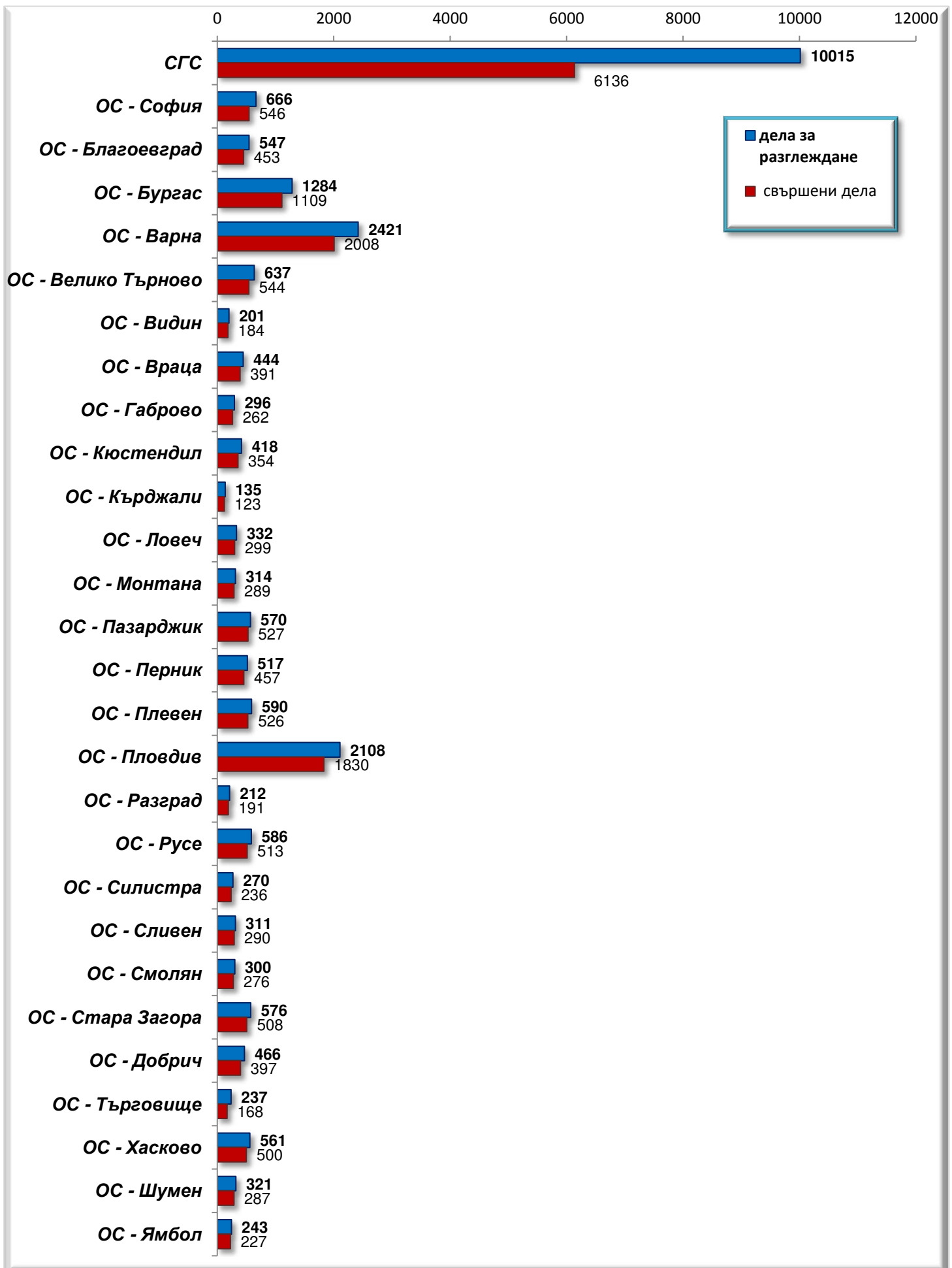
а	Шифър	брой
насрочени дела		19574
отложени дела		4154
в т.ч. поради отмяна на решението и даване ход по същество		123

## СПРАВКА II

Касационни производства по	Брой
Налични дела - общо	0
от тях - свършени	0
в т.ч. потвърдени актове	0
отменени актове	0



**Териториално разпределение на гражданските дела II инстанция по окръжни райони за 2016 година**







Видове престъпления по НК	шифър на реда	СВЕДЕНИЯ ЗА ДЕЛАТА													СВЕДЕНИЯ ЗА ЛИЦАТА															
		Останали несвършени дела в началото на отчетния период	Постъпили дела през отчетния период	В т.ч. повт. вносени и образувани под нов номер след прекр. на съд. пр-во	Продължени дела под същия номер	Общо постъпили дела през отчетния период (к.2+к.4)	Дела за разглеждане (к.1 + к.5)	в т.ч.: възобновени дела	Свършени дела					Останали несвършени дела в края на отчетния период	Обжалвани и протестиращи дела	Влезли в сила присъди	в т.ч.: опрвадателни присъди	Съдени лица/к.21+к.23+к.24+к.25+к.26+к.27/												
									Общо (кол.9+кол.10)	решени по същество с присъда	прекрат. и свършени по споразумение	в това число:						Оправдани	Всичко	в т.ч.: непълнолетни	ЛИЦА ОТ		на лишаване от свобода над 3 до 10 г.	на лишаване от свобода над 10 до 30 г.	доживотен затвор	доживотен затвор без право на замяна	други наказания	от осъдените лица - брой лица с наложени наказания по чл. 381-384 НПК (споразумения)		
												от тях: споразум. чл. 381-384 НПК	свършени до 3 месеца								общо	условно								
а	б	1	2	3	4	5	6	7	8	9	10	11	12	13	14	15	16	17	18	19	20	21	22	23	24	25	26	27	28	
Документна измама в особено големи размери - чл. 212, ал. 5 НК	0729	7	8	0	1	9	16	10	2	8	1	8	6	5	5	2	13	0	7	0	6	5	0	0	0	0	0	0	1	0
Квалифицирани състави на рекет - чл. 213а, ал. 2, т. 5, предл. второ НК (само за СпНС)	0734	0	0	0	0	0	0	0	0	0	0	0	0	0	2	0	0	0	0	0	0	0	0	0	0	0	0	0	0	0
Квалифицирани състави на рекет - чл. 213а, ал. 3 НК	0735	3	6	1	0	6	9	6	2	4	0	4	3	4	3	0	7	0	2	0	2	1	0	0	0	0	0	0	0	0
Квалифицирани състави на рекет - чл. 213а, ал. 4 НК	0736	0	0	0	0	0	0	0	0	0	0	0	0	0	0	0	0	0	0	0	0	0	0	0	0	0	0	0	0	0
Квалифицирани състави на изнудване - чл. 214, ал. 2 НК	0738	1	18	6	0	18	19	11	1	10	4	9	8	0	1	0	9	0	9	2	9	7	0	0	0	0	0	0	0	5
<b>ПРЕСТЪПЛЕНИЯ ПРОТИВ СТОПАНСТВОТО</b>	<b>0800</b>	<b>132</b>	<b>435</b>	<b>24</b>	<b>9</b>	<b>444</b>	<b>576</b>	<b>0</b>	<b>480</b>	<b>145</b>	<b>335</b>	<b>257</b>	<b>349</b>	<b>96</b>	<b>121</b>	<b>300</b>	<b>21</b>	<b>492</b>	<b>40</b>	<b>469</b>	<b>2</b>	<b>376</b>	<b>306</b>	<b>43</b>	<b>3</b>	<b>0</b>	<b>0</b>	<b>47</b>	<b>229</b>	
в т.ч. Безстопанственост - чл. 219, ал. 1 и 2 НК	0801	1	5	1	0	5	6	4	2	2	1	4	2	3	2	0	5	0	5	0	4	4	0	0	0	0	0	1	1	
Умишлена безстопанственост - чл. 219, ал. 3 НК	0802	2	2	0	0	2	4	3	2	1	0	1	1	1	0	1	2	2	0	0	0	0	0	0	0	0	0	0	0	
Безстопанственост в особено големи размери, представляваща особено тежък случай - чл. 219, ал. 4 НК	0803	6	3	0	1	4	10	5	3	2	0	1	5	2	0	2	14	14	0	0	0	0	0	0	0	0	0	0	0	
Сключване на неизгодна сделка, в това число и квалифициран състав - чл. 220 НК	0804	2	9	3	0	9	11	9	5	4	0	2	2	2	1	1	6	1	5	0	4	4	0	0	0	0	0	1	0	
Престъпления против горското стопанство - чл. 235, ал. 4, предл. първо НК (само за СпНС)	0817	0	0	0	0	0	0	0	0	0	0	0	0	0	0	0	0	0	0	0	0	0	0	0	0	0	0	0	0	0
Контрабанда на наркотични вещества - чл. 242 ал. 2 НК	0822	5	36	4	2	38	43	0	39	6	33	25	32	4	15	27	3	41	3	39	0	18	12	16	1	0	0	4	24	
Контрабанда на прекурсори или съоръжения и материали за производство на наркотични вещества - чл. 242 ал. 3 НК	0823	1	0	0	0	0	1	1	0	1	1	1	0	0	1	0	1	0	1	0	1	1	0	0	0	0	0	0	1	
<b>ПРЕСТЪПЛЕНИЯ ПРОТИВ ФИНАНСОВАТА, ДАЊЪЧНАТА И ОСИГУРИТЕЛНАТА СИСТЕМИ</b>	<b>800А</b>	<b>89</b>	<b>241</b>	<b>35</b>	<b>5</b>	<b>246</b>	<b>335</b>	<b>1</b>	<b>217</b>	<b>138</b>	<b>79</b>	<b>20</b>	<b>142</b>	<b>118</b>	<b>96</b>	<b>126</b>	<b>10</b>	<b>233</b>	<b>29</b>	<b>175</b>	<b>1</b>	<b>143</b>	<b>127</b>	<b>14</b>	<b>0</b>	<b>0</b>	<b>0</b>	<b>18</b>	<b>28</b>	
в т.ч. Пране на пари, приготовление и сдружаване - чл. 253, ал. 1 НК; чл. 253а НК	0835	1	8	2	0	8	9	7	2	5	1	4	2	8	1	0	8	0	5	0	2	2	0	1	0	0	2	2		
Квалифицирани състави на пране на пари - чл. 253, ал. 2 - 5 НК	0836	9	13	3	1	14	23	12	5	7	3	7	11	8	3	0	20	7	11	0	8	7	3	0	0	0	0	0	5	
Нарушаване разпоредбите на Закона за мерките срещу изпирането на пари от длъжностно лице - чл. 253б НК	0837	0	1	0	0	1	1	1	1	0	0	1	0	0	0	0	1	0	1	0	1	1	0	0	0	0	0	0	0	
Укриване и неплащане на данъчни задължения - чл. 255, чл. 255а, чл. 256, чл. 257 НК	0839	72	181	24	2	183	255	1	161	113	48	4	100	94	76	74	8	158	13	126	1	101	90	10	0	0	0	15	6	
<b>ПРЕСТЪПЛЕНИЯ ПРОТИВ ДЕЙНОСТА НА ДЪРЖАВНИТЕ ОРГАНИ И ОБЩЕСТВЕНИТЕ ОРГАНИЗАЦИИ</b>	<b>0900</b>	<b>61</b>	<b>255</b>	<b>22</b>	<b>3</b>	<b>258</b>	<b>319</b>	<b>0</b>	<b>250</b>	<b>158</b>	<b>92</b>	<b>52</b>	<b>194</b>	<b>69</b>	<b>87</b>	<b>182</b>	<b>9</b>	<b>288</b>	<b>23</b>	<b>244</b>	<b>6</b>	<b>181</b>	<b>158</b>	<b>2</b>	<b>0</b>	<b>0</b>	<b>0</b>	<b>61</b>	<b>64</b>	
в т.ч. Незаконно превеждане през граница - чл. 280, ал. 2, т. 5 НК (само за СпНС)	0911	1	3	1	0	3	4	2	0	2	0	0	2	0	0	0	1	0	1	0	1	1	0	0	0	0	0	0	1	
Основен състав на престъпление по служба - чл. 282, ал. 1 НК	0913	9	8	3	0	8	17	0	12	9	3	0	6	5	13	12	1	34	12	11	0	8	8	0	0	0	0	3	0	
Квалифицирани състави на престъпление по служба - чл. 282, ал. 2 - 5 НК	0914	6	16	6	0	16	22	16	5	11	0	12	6	4	1	1	8	3	3	0	2	2	0	0	0	0	0	1	0	
Престъпление по служба - чл. 282а НК	0915	0	0	0	0	0	0	0	0	0	0	0	0	0	0	0	0	0	0	0	0	0	0	0	0	0	0	0	0	
Престъпление по служба - чл. 283 НК	0916	1	4	1	0	4	5	3	0	3	0	2	2	1	0	0	0	0	0	0	0	0	0	0	0	0	0	0	0	
Престъпление по служба - чл. 283а НК	0917	2	1	0	0	1	3	0	2	1	1	0	1	1	1	0	2	0	1	0	0	0	1	0	0	0	0	0	0	



Видове престъпления по НК	шифър на реда	СВЕДЕНИЯ ЗА ДЕЛАТА															СВЕДЕНИЯ ЗА ЛИЦАТА																				
		Останали несвършени дела в началото на отчетния период	Постъпили дела през отчетния период	В т.ч. повт. вменени и образувани под нов номер след прекр. на съд. пр-во	Продължени дела под същия номер	Общо постъпили дела през отчетния период (к.2+к.4)	Дела за разглеждане (к.1 + к.5)	в т.ч.: възобновени дела	Свършени дела					Останали несвършени дела в края на отчетния период	Обжалвани и протестиращи дела	Влезли в сила присъди	в т.ч.: оправдателни присъди	Съдени лица	в т.ч.: оправдани	Всичко	Осъдени лица/к.21+к.23+к.24+к.25+к.26+к.27/																
									Общо (кол.9+кол.10)	решени по същество с присъда	прекрат. и свършени по споразумение	в това число:									Останали несвършени дела в края на отчетния период	Обжалвани и протестиращи дела	Влезли в сила присъди	в т.ч.: оправдателни присъди	Съдени лица	в т.ч.: оправдани	Всичко	в т.ч.: непълнолетни	ЛИШ. ОТ	в т.ч.:		на лишаване от свобода над 3 до 10 г.	на лишаване от свобода над 10 до 30 г.	доживотен затвор	доживотен затвор без право на замяна	други наказания	Брой от осъдените лица - брой лица с наложени наказания по чл. 381-384 НПК (споразумения)
												от тях: споразум. чл. 381-384 НПК	свършени до 3 месеца																	в т.ч.: условно	на лишаване от свобода над 3 до 10 г.						
а	б	1	2	3	4	5	6	7	8	9	10	11	12	13	14	15	16	17	18	19	20	21	22	23	24	25	26	27	28								
Общопасни престъпления, извършени от чужд гражданин - чл. 356б, ал. 2 НК (само за СпНС)	1338	1	0	0	0	0	1		0	0	0	0	0	1	0	0	0	0	0	0	0	0	0	0	0	0	0	0	0	0							
<b>ПРЕСТЪПЛЕНИЯ ПРОТИВ ОТБРАНИТЕЛНАТА СПОСОБНОСТ НА РЕПУБЛИКАТА</b>	<b>1400</b>	<b>0</b>	<b>5</b>	<b>0</b>	<b>0</b>	<b>5</b>	<b>5</b>		<b>3</b>	<b>0</b>	<b>3</b>	<b>1</b>	<b>3</b>	<b>2</b>	<b>0</b>	<b>2</b>	<b>0</b>	<b>1</b>	<b>0</b>	<b>1</b>	<b>0</b>	<b>1</b>	<b>0</b>	<b>1</b>	<b>1</b>	<b>0</b>	<b>0</b>	<b>0</b>	<b>0</b>	<b>1</b>							
в т.ч. Разгласяване сведения, представяващи държавна тайна - чл. 357 - чл. 360 НК	1401	0	4	0	0	4	4		3	0	3	1	3	1	0	2	0	1	0	1	0	1	0	1	1	0	0	0	0	1							
<b>ПРЕСТЪПЛЕНИЯ ПРОТИВ МИРА И ЧОВЕЧЕСТВОТО</b>	<b>1600</b>	<b>0</b>	<b>1</b>	<b>0</b>	<b>0</b>	<b>1</b>	<b>1</b>		<b>0</b>	<b>0</b>	<b>0</b>	<b>0</b>	<b>0</b>	<b>1</b>	<b>0</b>	<b>0</b>	<b>0</b>	<b>0</b>	<b>0</b>	<b>0</b>	<b>0</b>	<b>0</b>	<b>0</b>	<b>0</b>	<b>0</b>	<b>0</b>	<b>0</b>	<b>0</b>	<b>0</b>	<b>0</b>							
<b>ОБЩО ДЕЛА НОХ /от ш. 0100 до ш. 1600/</b>	<b>1699</b>	<b>877</b>	<b>2626</b>	<b>243</b>	<b>48</b>	<b>2674</b>	<b>3551</b>	<b>2</b>	<b>2665</b>	<b>1299</b>	<b>1366</b>	<b>951</b>	<b>1928</b>	<b>886</b>	<b>1075</b>	<b>1680</b>	<b>93</b>	<b>3055</b>	<b>224</b>	<b>2895</b>	<b>49</b>	<b>1977</b>	<b>1499</b>	<b>437</b>	<b>96</b>	<b>4</b>	<b>1</b>	<b>380</b>	<b>862</b>								
<b>ЧНД - СЪДЕБНО ПРОИЗВОДСТВО</b>	<b>2000</b>	<b>185</b>	<b>6471</b>	<b>8</b>	<b>0</b>	<b>6471</b>	<b>6656</b>	<b>4</b>	<b>6459</b>	<b>6066</b>	<b>393</b>	<b>0</b>	<b>4634</b>	<b>197</b>	<b>295</b>	<b>296</b>	<b>0</b>			<b>x</b>																	
в т.ч. Производство за определяне на общо наказание по чл. 23-27 НК (кумуляции – чл. 30б, ал. 1, т. 1 НПК)	2110	36	357	1	0	357	393	2	353	298	55	0	236	40	51	30	0			<b>x</b>																	
Производство по молби за реабилитация	2400	11	154	2	0	154	165	0	140	108	32	0	92	25	9	22	0			<b>x</b>																	
<b>ЧНД - ОТ ДОСЪДЕБНОТО ПРОИЗВОДСТВО</b>	<b>3000</b>	<b>34</b>	<b>13905</b>	<b>0</b>	<b>1</b>	<b>13906</b>	<b>13940</b>	<b>0</b>	<b>13905</b>	<b>13507</b>	<b>398</b>	<b>0</b>	<b>15517</b>	<b>35</b>	<b>946</b>	<b>740</b>	<b>1</b>			<b>x</b>																	
<b>АДМИНИСТРАТИВНИ ДЕЛА - общо</b>	<b>4000</b>	<b>23</b>	<b>93</b>	<b>3</b>	<b>2</b>	<b>95</b>	<b>118</b>	<b>0</b>	<b>98</b>	<b>74</b>	<b>24</b>	<b>0</b>	<b>79</b>	<b>20</b>	<b>20</b>	<b>21</b>	<b>0</b>	<b>56</b>	<b>6</b>		<b>0</b>	<b>0</b>	<b>0</b>	<b>0</b>	<b>0</b>	<b>0</b>	<b>0</b>	<b>44</b>	<b>0</b>								
<b>Общо наказателни I инстанция дела</b>	<b>1119</b>	<b>23095</b>	<b>254</b>	<b>51</b>	<b>23146</b>	<b>24265</b>	<b>6</b>	<b>23127</b>	<b>20946</b>	<b>2181</b>	<b>951</b>	<b>22158</b>	<b>1138</b>	<b>2336</b>	<b>2737</b>	<b>94</b>	<b>3111</b>	<b>230</b>	<b>2895</b>	<b>49</b>	<b>1977</b>	<b>1499</b>	<b>437</b>	<b>96</b>	<b>4</b>	<b>1</b>	<b>424</b>	<b>862</b>									

	брой
Искания за възобновяване (чл. 419 от НПК)	62

#### СПРАВКА I

	брой
Брой насрочвания на дела от ОХ+ЧХ	12715
В т.ч. общ характер	6609
Брой отлагания на дела от ОХ+ЧХ	6218
В т.ч. общ характер	5019
Изпратени дела за доразследване от съдия-докл.	208
Изпратени за доразследване в открито заседание	33
От влезли в сила решени, бр. изпратени за доразсл.	23
Спрени дела	11
Лица осъдени на пробация	105
Кумулации	244

#### СПРАВКА II

	брой
От несвършените дела /кол.13/ с изтекъл срок от първото образуване на делото	
а/ до 3 месеца	537
б/ от 3 до 6 месеца	137
в/ от 6 месеца до 1 г.	175
г/ над 1 година	219
От решените дела /кол.9/ ненаписани мотиви към присъдата с изтекъл 30-дневен срок	97

#### СПРАВКА III

	брой
СВЪРШЕНИ ДЕЛА ПО НЯКОИ ГЛАВИ ОТ НПК	
ГЛ. XXIV Свършени бързи производства	134
ГЛ. XXV Свършени незабавни производства	3
ГЛ. XXVI Свърш. произв. по искане на обвиняемия	46
ГЛ. XXVII Свършени съкратени производства	559

## ОТЧЕТ по наказателните дела II инстанция на ОКРЪЖЕННИТЕ СЪДИЛИЩА за 12 месеца на 2016 година

ОКРЪЖНИ СЪДИЛИЩА	шифър на реда	несвършени дела в началото на отчетния период	Постъпили дела през отчетния период	в т.ч.:		Дела за разглеждане (кол. 1+ кол.2)	Общо свършени дела (от к7 до к17)	СВЪРШЕНИ ДЕЛА ПО РЕЗУЛТАТИ											останали несвършени дела в края на отчетния период	Частни жалби и протести			
				по жалби	по протести			в т.ч.:												неразгледани дела в началото на отчетния период	постъпили	разгледани	останали неразгледани в края на отчетния период
								присъдата потвърдена	Присъдата изменена						отменена отчасти с връщане за ново разглеждане	Присъдата		делото прекратено					
									приложено условно осъждане	отменено условно осъждане	наказанието намалено	наказанието увеличено	с други промени в наказателната част	с промяна в гражданската част		с връщане за ново разглеждане	с произнасяне на нова присъда						
а	б	1	2	3	4	5	6	7	8	9	10	11	12	13	14	15	16	17	18	19	20	21	22
СГС	010	544	1318	902	416	1862	1377	862	1	1	36	16	82	19	4	113	88	155	485	95	1416	1427	84
ОС - София	020	50	159	134	25	209	160	71	0	0	21	3	3	5	1	24	10	22	49	8	177	180	5
ОС - Благоевград	030	80	198	121	76	278	215	91	1	1	20	5	22	5	0	19	22	29	63	43	262	278	27
ОС - Бургас	040	39	229	187	42	268	215	147	0	2	9	2	9	4	1	16	10	15	53	4	254	237	21
ОС - Варна	050	55	374	286	88	429	380	248	2	1	6	6	17	6	0	18	40	36	49	4	128	128	4
ОС - Велико Търново	060	23	91	59	32	114	93	50	1	0	8	2	8	1	0	8	7	8	21	16	169	169	16
ОС - Видин	070	13	81	67	14	94	78	46	0	0	3	1	3	1	0	15	6	3	16	1	109	109	1
ОС - Враца	080	18	89	65	24	107	98	45	0	0	4	5	5	2	0	19	13	5	9	4	90	90	4
ОС - Габрово	090	11	101	94	7	112	98	73	0	0	3	1	3	0	3	9	3	3	14	1	59	59	1
ОС - Кюстендил	100	35	125	85	40	160	126	75	2	0	4	0	10	2	2	10	15	6	34	9	160	160	9
ОС - Кърджали	110	14	59	48	11	73	66	37	0	0	10	1	2	1	1	5	2	7	7	2	27	27	2
ОС - Ловеч	120	7	78	60	23	85	71	32	0	0	4	1	9	1	0	15	9	0	14	5	100	105	0
ОС - Монтана	130	16	62	52	10	78	58	40	0	0	5	1	3	1	0	4	2	2	20	9	52	57	4
ОС - Пазарджик	140	28	170	146	24	198	177	123	0	0	8	4	5	1	0	9	9	18	21	8	130	136	2
ОС - Перник	150	14	75	56	19	89	76	34	0	0	7	0	6	1	0	7	8	13	13	1	99	99	1
ОС - Плевен	160	44	215	163	52	259	219	104	1	3	16	2	9	4	1	57	11	11	40	13	205	211	7
ОС - Пловдив	170	50	320	265	55	370	300	171	1	1	10	5	18	16	2	29	25	22	70	15	459	463	11
ОС - Разград	180	10	100	77	23	110	95	45	0	0	6	0	9	6	0	6	6	17	15	2	54	55	1
ОС - Русе	190	17	127	109	18	144	131	70	2	0	19	0	9	1	1	13	13	3	13	3	118	118	3
ОС - Силистра	200	5	55	47	8	60	50	22	0	0	4	0	6	3	0	8	2	5	10	2	48	40	10
ОС - Сливен	210	16	130	107	23	146	127	67	1	0	3	1	7	2	0	21	5	20	19	0	73	71	2
ОС - Смолян	220	7	55	50	5	62	54	36	1	0	6	1	3	1	1	2	1	2	8	1	38	39	0
ОС - Стара Загора	230	28	138	111	27	166	144	87	0	0	8	1	5	3	0	20	10	10	22	11	153	156	8
ОС - Добрич	240	9	67	60	7	76	71	41	0	1	1	0	4	2	0	16	2	4	5	1	96	94	3
ОС - Търговище	250	12	63	51	12	75	64	46	0	0	3	3	4	0	0	4	2	2	11	4	57	58	3
ОС - Хасково	260	26	128	107	21	154	119	50	2	1	7	3	17	3	0	20	7	9	35	1	91	92	0
ОС - Шумен	270	11	75	64	11	86	70	43	0	1	0	1	9	3	1	9	3	0	16	3	53	52	4
ОС - Ямбол	280	26	90	75	15	116	104	54	1	0	12	0	4	7	1	11	5	9	12	0	108	108	0
<b>ОБЩО:</b>		<b>1208</b>	<b>4772</b>	<b>3648</b>	<b>1128</b>	<b>5980</b>	<b>4836</b>	<b>2810</b>	<b>16</b>	<b>12</b>	<b>243</b>	<b>65</b>	<b>291</b>	<b>101</b>	<b>19</b>	<b>507</b>	<b>336</b>	<b>436</b>	<b>1144</b>	<b>266</b>	<b>4785</b>	<b>4818</b>	<b>233</b>

к5=к1+к2

к6=к7 до к17

к18=к5-к6 к22=к19+к20-к21

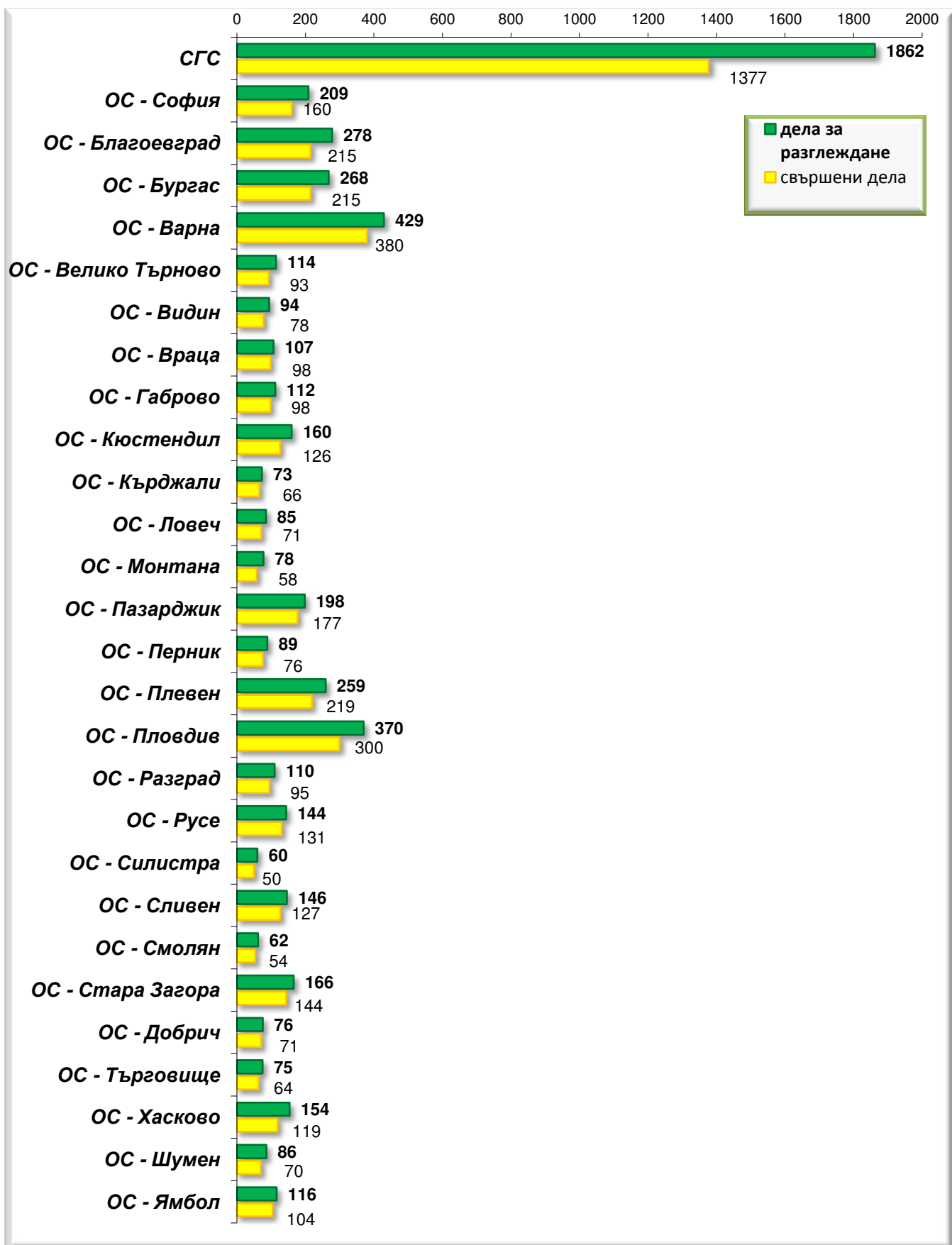
## СПРАВКА I

а	брой
Насрочвания на дела в ОЗ	7042
Отлагания на дела в ОЗ	2068

## СПРАВКА II

Касационни производства по НАХ дела	брой
Налични	46
в т.ч. новопостъпили	42
Свършени - общо	38
в т.ч. решени	36
от решените - уважени	6

**Териториално разпределение на наказателните дела II инстанция  
по окръжни райони за 2016 година**





## Отчет за дейността на Районните съдилища в областните центрове за 12 месеца на 2016 година

Видове дела	година	Висящи в началото на периода	Постъпили през годината	В т.ч.:		Продълж аваци дела под същия номер	Общо постъпил и дела през отчетния период	Всичко за разглежда не	Свършени дела		Със съдебен акт по същество	Прекартени производства					Брой заседания	Висящи в края на периода	Обжалвани и протестиран		
				Върнати дела за ново разглеждан е под нов номер	Повт. вненсени и образувани под нов номер след прекр. на съд.пр-во (чл. 42, ал. 2 , чл. 249 и чл. 288, т. 1 от НПК)				Всичко	В срок до 3 месеца		Всичко	Споразум. по чл.382 НПК	Споразум. по чл.384 НПК или спог. по 234 ГПК	Върнати за доразсле дване	По други причини					
										Брой										%	Брой
а	б	1	2	2а	2б	3	4	5	6	6а	6б	7	8	8а	8б	8в	8г	9	10	11	
Граждански дела по общия ред	А	2014	18405	31788			31788	50193	32477	21907	67%	24112	8365	50	1012	0	7303	64495	17716	8842	
		2015	17542	29927	224	0	284	30211	47753	31514	20549	65%	23563	7951	0	931	0	7020	59001	16239	9070
		2016	19466	35637	85	0	353	35990	55456	34922	16602	48%	26223	8699	0	1245	0	7454	82622	20534	8565
Производства по чл.310ГПК	Б	2014	1574	4064			4064	5638	4042	3521	87%	2766	1276	4	429	0	843	7852	1596	1184	
		2015	1580	3484	18	0	5	3489	5069	3675	2834	77%	2443	1232	0	447	0	785	7129	1394	1189
		2016	1215	3659	0	0	2	3661	4876	3573	2068	58%	2317	1256	0	346	0	910	6744	1303	1108
Административни дела по ЗСПЗЗ и ЗВЗЗГФ	В	2014	528	602			602	1130	763	348	46%	491	272	0	2	0	270	1580	367	327	
		2015	367	306	32	0	4	310	677	467	211	45%	316	151	0	4	0	147	1217	210	213
		2016	216	401	9	0	4	405	621	366	155	42%	208	158	0	1	0	157	840	255	194
Частни граждански дела	Г	2014	492	15717			15717	16209	15637	15356	98%	13336	2301	0	6	0	2295	4975	572	413	
		2015	576	17137	8	0	14	17151	17727	16159	15768	98%	14107	2052	0	2	0	2050	7029	1568	331
		2016	1123	19256	0	0	3	19259	20382	18350	17063	93%	15885	2465	0	2	0	2463	7685	2032	339
Дела по чл.410 и чл.417 ГПК	Д	2014	3684	120220			120220	123904	121797	121385	100%	119727	2070	0	0	0	2070	24315	2107	3946	
		2015	2110	136598	3	0	34	136632	138742	135211	130307	96%	126985	8226	0	0	0	8226	31049	3531	8700
		2016	3530	132298	1	0	25	132323	135853	131148	124040	95%	123379	7769	0	3	0	7766	41764	4705	7316
Дела от и срещу търговци	Е	2014	8331	10239			10239	18570	11928	7757	65%	8957	2971	2	267	0	2702	20522	6642	2477	
		2015	6788	10042	36	0	62	10104	16892	9528	5878	62%	7150	2378	0	196	0	2182	19744	7364	2176
		2016																			
Други граждански дела	Ж	2014	10727	15860			15860	26587	16892	12903	76%	13392	3500	1	208	0	3291	28655	9695	5558	
		2015	9732	18213	46	0	63	18276	28008	16624	12108	73%	12938	3686	0	212	0	3474	29208	11384	4897
		2016	16140	18859	8	0	14	18873	35013	16246	4614	28%	13257	2989	0	127	0	2862	28623	18767	3143
<b>Общо граждански дела</b>	З	2014	<b>43741</b>	<b>198490</b>	<b>0</b>	<b>0</b>	<b>198490</b>	<b>242231</b>	<b>203536</b>	<b>183177</b>	<b>90%</b>	<b>182781</b>	<b>20755</b>	<b>57</b>	<b>1924</b>	<b>0</b>	<b>18774</b>	<b>152394</b>	<b>38695</b>	<b>22747</b>	
		2015	<b>38695</b>	<b>215707</b>	<b>367</b>	<b>0</b>	<b>466</b>	<b>216173</b>	<b>254868</b>	<b>213178</b>	<b>187655</b>	<b>88%</b>	<b>187502</b>	<b>25676</b>	<b>0</b>	<b>1792</b>	<b>0</b>	<b>23884</b>	<b>154377</b>	<b>41690</b>	<b>26576</b>
		2016	<b>41690</b>	<b>210110</b>	<b>103</b>	<b>0</b>	<b>401</b>	<b>210511</b>	<b>252201</b>	<b>204605</b>	<b>164542</b>	<b>80%</b>	<b>181269</b>	<b>23336</b>	<b>0</b>	<b>1724</b>	<b>0</b>	<b>21612</b>	<b>168278</b>	<b>47596</b>	<b>20665</b>
Наказателни общ характер дела	И	2014	6110	17073			17073	23183	17537	12408	71%	5502	12035	6917	3751	719	648	40630	5646	3564	
		2015	5646	15336	130	359	156	15492	21138	16019	11477	72%	5141	10878	6032	3574	622	650	39729	5119	3324
		2016	5121	16027	221	294	86	16113	21234	16563	11942	72%	5115	11448	6107	4008	611	722	38897	4671	3449
Наказателни частен характер дела	К	2014	1065	1504			1504	2569	1502	544	36%	629	873	2	59	49	763	6341	1067	712	
		2015	1067	1356	31	3	31	1387	2454	1516	474	31%	614	902	8	53	3	838	6095	938	745
		2016	942	1389	68	2	13	1402	2344	1416	476	34%	596	820	4	41	2	773	5676	928	623
Дела по чл.78а НК	Л	2014	799	2549			2549	3348	2613	1811	69%	2394	219	0	0	71	148	4428	735	406	
		2015	735	2432	16	21	20	2452	3187	2591	1834	71%	2341	250	0	0	79	171	4275	596	400
		2016	596	2640	16	25	4	2644	3240	2709	2118	78%	2484	225	0	0	80	145	4214	531	367

Видове дела	година	Висящи в началото на периода	Постъпили през годината	В т.ч.:		Продължаване дела под същия номер	Общо постъпил и дела през отчетния период	Всичко за разглеждане	Свършени дела			Със съдебен акт по същество	Прекратени производства					Брой заседания	Висящи в края на периода	Обжалвани и протестирани	
				Възв. дела за ново разглеждане под нов номер	Повт. внесени и образувани под нов номер след прекр. на съд. пр-во (чл. 42, ал. 2, чл. 249 и чл. 288, т. 1 от НПК)				Всичко	В срок до 3 месеца			Всичко	Споразум. по чл.382 НПК	Споразум. по чл.384 НПК или спог. по 234 ГПК	Възв. за доразглеждане	По други причини				
										Брой	%										8
а	б	1	2	2а	2б	3	4	5	6	6а	6б	7	8	8а	8б	8в	8г	9	10	11	
Частни наказателни дела	М	2014	747	28309			28309	29056	28399	27795	98%	25772	2627	0	0	23	2604	19718	657	2375	
		2015	654	40865	9	24	42	40907	41561	40917	40707	99%	37160	3757	0	0	8	3749	17552	644	2290
		2016	642	46695	55	15	6	46701	47343	46626	45930	99%	42517	4109	0	0	4	4105	18343	717	2834
Частни наказателни дела - разпити	Н	2014	0	3936			3936	3936	3936	3936	100%	3466	470	0	0	0	470		0		
		2015	0	3410	0	0	0	3410	3410	3410	3410	100%	3007	403	0	0	0	403		0	
		2016	0	3281	0	0	0	3281	3281	3281	3281	100%	2965	316	0	0	0	316		0	
Административно наказателен характер дела	О	2014	10470	28927			28927	39397	31125	16526	53%	28337	2788	0	0	9	2779	49693	8272	12432	
		2015	8273	24398	205	36	254	24652	32925	25887	14332	55%	23355	2532	0	0	8	2524	42760	7038	10426
		2016	7038	23010	433	8	54	23064	30102	23890	13880	58%	21446	2444	0	0	5	2439	39633	6212	10755
Общо наказателни дела	П	2014	19191	82298	0	0	0	82298	101489	85112	63020	74%	66100	19012	6919	3810	871	7412	120810	16377	19489
		2015	16375	87797	391	443	503	88300	104675	90340	72234	80%	71618	18722	6040	3627	720	8335	110411	14335	17185
		2016	14339	93042	793	344	163	93205	107544	94485	77627	82%	75123	19362	6111	4049	702	8500	106763	13059	18028
ВСИЧКО ДЕЛА	Р	2014	62932	280788	0	0	0	280788	343720	288648	246197	85%	248881	39767	6976	5734	871	26186	273204	55072	42236
		2015	55070	303504	758	443	969	304473	359543	303518	259889	86%	259120	44398	6040	5419	720	32219	264788	56025	43761
		2016	56029	303152	896	344	564	303716	359745	299090	242169	81%	256392	42698	6111	5773	702	30112	275041	60655	38693
Брой съдии по щат общо	С	2014						631													
		2015						639													
		2016						655													
Натовареност по щат общо	Т	2014						45.39		38.12											
		2015						46.89		39.58											
		2016						45.77		38.05											
Отработени човекомесеци	Ч	2014						5806.19													
		2015						5863.86													
		2016						6800.37													
Действителна натовареност - ОБЩО	Я	2014						59.20		49.71											
		2015						61.32		51.76											
		2016						52.90		43.98											

## Граждански дела по общия ред в районните съдилища в областните центрове за 2016 година

Съдилища	Висящи в началото на периода	Постъпили през годината	В т.ч.:		Продължават дела под същия номер	Общо постъпили дела през отчетния период	Всичко за разглеждане	Свършени дела			Със съдебен акт по същество	Прекратени производства					Обжалвани и протестирани		
			Върнати дела за ново разглеждане под нов номер	Повт. вменени и образувани под нов номер след прекр. на съд. пр-во (чл. 42, ал. 2, чл. 249 и чл. 288, т. 1 от НПК)				Всичко	В срок до 3 месеца			Всичко	Споразум. по чл.382 НПК	Споразум. по чл.384 НПК или спог. по 234 ГПК	Върнати за доразследване	По други причини		Брой заседания	Висящи в края на периода
									Брой	%									
<b>СРС</b>	7119	7608				7608	14727	6257	1188	19%	4963	1294		88		1206	13267	8470	1025
<b>РС - Благоевград</b>	402	900	3		6	906	1308	830	390	47%	556	274		27		247	2162	478	143
<b>РС - Бургас</b>	814	1793	6		16	1809	2623	1922	796	41%	1467	455		49		406	3068	701	443
<b>РС - Варна</b>	2105	4641	11		75	4716	6821	4524	1538	34%	3317	1207		158		1049	7162	2297	1975
<b>РС - Велико Търново</b>	275	872	2		12	884	1159	891	525	59%	689	202		16		186	4560	268	146
<b>РС - Видин</b>	233	563	1		4	567	800	557	269	48%	447	110		10		100	835	243	113
<b>РС - Враца</b>	189	583	3			583	772	560	450	80%	403	157				157	798	212	139
<b>РС - Габрово</b>	213	506	3			506	719	514	247	48%	372	142		30		112	2421	205	134
<b>РС - Кюстендил</b>	285	533	3		3	536	821	569	321	56%	415	154		18		136	1119	252	134
<b>РС - Кърджали</b>	122	357	1		0	357	479	377	304	81%	279	98		4		94	441	102	80
<b>РС - Ловеч</b>	205	349	3			349	554	387	224	58%	307	80		14		66	835	167	96
<b>РС - Монтана</b>	216	534	2		0	534	750	571	415	73%	461	110		18		92	681	179	145
<b>РС - Пазарджик</b>	484	810	7		12	822	1306	890	503	57%	661	229		47		182	1938	416	312
<b>РС - Перник</b>	766	1300	3		5	1305	2071	1581	1054	67%	1238	343		51		292	2810	490	321
<b>РС - Плевен</b>	533	2056	7		1	2057	2590	1965	1194	61%	1512	453		99		354	11879	625	300
<b>РС - Пловдив</b>	2384	4472	19		146	4618	7002	4616	2625	57%	3335	1281		146		1135	8415	2386	1376
<b>РС - Разград</b>	186	450			9	459	645	468	359	77%	355	113		20		93	676	177	107
<b>РС - Русе</b>	431	824	1		14	838	1269	892	246	28%	610	282		71		211	1479	377	260
<b>РС - Силистра</b>	225	426	0		15	441	666	487	327	67%	346	141		23		118	794	179	130
<b>РС - Сливен</b>	347	1107	2		9	1116	1463	1083	797	74%	832	251		56		195	1503	380	201
<b>РС - Смолян</b>	120	262			3	265	385	267	130	49%	196	71		20		51	473	118	51
<b>РС - Стара Загора</b>	420	1105	2		3	1108	1528	1024	698	68%	750	274		67		207	1848	504	232
<b>РС - Добрич</b>	564	999	4		11	1010	1574	1169	477	41%	823	346		67		279	8307	405	158
<b>РС - Търговище</b>	134	404				404	538	418	153	37%	310	108		41		67	644	120	85
<b>РС - Хасково</b>	309	883	2		9	892	1201	900	414	46%	705	195		16		179	1292	301	220
<b>РС - Шумен</b>	232	672	0		0	672	904	680	529	78%	496	184		36		148	872	224	148
<b>РС - Ямбол</b>	153	628				628	781	523	429	82%	378	145		53		92	2343	258	91

## Производства по чл.310 ГПК в районните съдилища в областните центрове за 2016 година

Съдилища	Висящи в началото на периода	Постъпили през годината	В т.ч.:		Продължават дела под същия номер	Общо постъпили дела през отчетния период	Всичко за разглеждане	Свършени дела			Със съдебен акт по същество	Прекратени производства					Висящи в края на периода	Обжалвани и протестирани	
			Върнати дела за ново разглеждане под нов номер	Повт. вменени и образувани под нов номер след прекр. на съд. пр-во (чл. 42, ал. 2, чл. 249 и чл. 288, т. 1 от НПК)				Всичко	В срок до 3 месеца			Всичко	Споразум. по чл.382 НПК	Споразум. по чл.384 НПК или спог. по 234 ГПК	Върнати за доразследване	По други причини			Брой заседания
									Брой	%									
<b>СРС</b>	508	1609				1609	2117	1388	440	32%	878	510		55	455	1706	729	313	
<b>РС - Благоевград</b>	22	43				43	65	48	19	40%	33	15		9	6	107	17	38	
<b>РС - Бургас</b>	55	174				174	229	174	97	56%	124	50		22	28	265	55	239	
<b>РС - Варна</b>	51	151				151	202	157	141	90%	114	43			43	121	45	25	
<b>РС - Велико Търново</b>	58	174				174	232	192	120	63%	84	108		29	79	917	40	32	
<b>РС - Видин</b>	19	36				36	55	40	39	98%	39	1			1	40	15	15	
<b>РС - Враца</b>	18	71				71	89	75	72	96%	45	30			30	43	14	11	
<b>РС - Габрово</b>	26	56				56	82	71	48	68%	48	23		8	15	285	11	17	
<b>РС - Кюстендил</b>	20	59				59	79	67	61	91%	43	24		21	3	113	12	19	
<b>РС - Кърджали</b>	11	36				36	47	36	35	97%	22	14		12	2	35	11	9	
<b>РС - Ловеч</b>	13	50				50	63	45	41	91%	24	21		9	12	73	18	4	
<b>РС - Монтана</b>	7	50				50	57	49	40	82%	35	14			14	50	8	20	
<b>РС - Пазарджик</b>	32	88				88	120	90	67	74%	66	24		15	9	155	30	41	
<b>РС - Перник</b>	18	81				81	99	70	70	100%	48	22		0	22	111	29	22	
<b>РС - Плевен</b>	41	123				123	164	135	115	85%	82	53		0	53	672	29	59	
<b>РС - Пловдив</b>	110	216				216	326	244	163	67%	181	63		41	22	652	82	83	
<b>РС - Разград</b>	10	35			2	37	47	34	32	94%	17	17		12	5	64	13	8	
<b>РС - Русе</b>	56	150				150	206	179	94	53%	111	68		45	23	226	27	39	
<b>РС - Силистра</b>	5	28				28	33	22	21	95%	19	3		3	0	42	11	12	
<b>РС - Сливен</b>	23	81				81	104	90	85	94%	58	32		24	8	112	14	15	
<b>РС - Смолян</b>	8	44				44	52	42	27	64%	38	4		3	1	49	10	7	
<b>РС - Стара Загора</b>	14	62				62	76	58	55	95%	37	21		15	6	55	18	7	
<b>РС - Добрич</b>	20	54				54	74	56	25	45%	36	20		16	4	401	18	14	
<b>РС - Търговище</b>	10	43				43	53	48	29	60%	31	17			17	60	5	8	
<b>РС - Хасково</b>	8	39				39	47	40	19	48%	34	6		4	2	59	7	13	
<b>РС - Шумен</b>	38	49				49	87	60	57	95%	45	15		3	12	70	27	25	
<b>РС - Ямбол</b>	14	57				57	71	63	56	89%	25	38			38	261	8	13	

## Административни дела по ЗСПЗЗ и ЗВГЗГФ в районните съдилища в областните центрове за 2016 година

Съдилища	Висящи в началото на периода	Постъпили през годината	В т.ч.:		Продължават дела под същия номер	Общо постъпили дела през отчетния период	Всичко за разглеждане	Свършени дела			Със съдебен акт по същество	Прекратени производства					Обжалвани и протестиран		
			Върнати дела за ново разглеждане под нов номер	Повт. вменени и образувани под нов номер след прекр. на съд. пр-во (чл. 42, ал. 2, чл. 249 и чл. 288, т. 1 от НПК)				Всичко	В срок до 3 месеца			Всичко	Споразум. по чл.382 НПК	Споразум. по чл.384 НПК или спог. по 234 ГПК	Върнати за доразследване	По други причини		Брой заседания	Висящи в края на периода
									Брой	%									
<b>СРС</b>	128	90				90	218	80	3	4%	60	20			20	262	138	43	
<b>РС - Благоевград</b>	3	8				8	11	6	3	50%	5	1			1	23	5	5	
<b>РС - Бургас</b>	11	11	1			11	22	19	5	26%	14	5			5	37	3	4	
<b>РС - Варна</b>	0	101	5		2	103	103	78	30	38%	49	29			29	125	25	55	
<b>РС - Велико Търново</b>	1	5				5	6	5	3	60%	2	3			3	30	1	6	
<b>РС - Видин</b>	1	4				4	5	1	1	100%	0	1			1	1	4		
<b>РС - Враца</b>	4	12	1			12	16	11	7	64%	7	4			4	25	5	11	
<b>РС - Габрово</b>	1	1				1	2	2	1	50%	2	0				10	0	1	
<b>РС - Кюстендил</b>	7	15				15	22	16	10	63%	5	11			11	28	6	6	
<b>РС - Кърджали</b>	1	4			1	5	6	5	4	80%	2	3			3	3	1	3	
<b>РС - Ловеч</b>	1	32				32	33	19	14	74%	5	14			14	29	14	5	
<b>РС - Монтана</b>	11	11				11	22	14	6	43%	12	2			2	44	8	11	
<b>РС - Пазарджик</b>	5	8	1			8	13	9	5	56%	3	6			6	8	4	1	
<b>РС - Перник</b>	0	1				1	1	1	0	0%	1	0			0	2	0	1	
<b>РС - Плевен</b>	1	42				42	43	34	31	91%	4	30			30	103	9	8	
<b>РС - Пловдив</b>	20	15			1	16	36	23	9	39%	10	13			13	61	13	17	
<b>РС - Разград</b>	0	4				4	4	4	4	100%	1	3			3		0	1	
<b>РС - Русе</b>	3	0				0	3	2	0	0%	1	1			1	4	1	1	
<b>РС - Силистра</b>	1	1				1	2	2	2	100%	0	2			2	0	0	0	
<b>РС - Сливен</b>	1	2				2	3	1	1	100%	1	0				1	2		
<b>РС - Смолян</b>	2	8				8	10	7	4	57%	4	3		1	2	17	3	4	
<b>РС - Стара Загора</b>	7	8				8	15	11	2	18%	9	2			2		4	5	
<b>РС - Добрич</b>	2	1				1	3	3	1	33%	2	1			1	13	0	1	
<b>РС - Търговище</b>	5	3	1			3	8	5	3	60%	3	2			2	1	3	3	
<b>РС - Хасково</b>	0	11				11	11	6	4	67%	5	1			1	9	5	1	
<b>РС - Шумен</b>	0	0				0	0	0	0	0%	0	0			0	0	0	0	
<b>РС - Ямбол</b>	0	3				3	3	2	2	100%	1	1			1	4	1	1	

## Частни граждански дела в районните съдилища в областните центрове за 2016 година

Съдилища	Висящи в началото на периода	Постъпили през годината	В т.ч.:		Продължават дела под същия номер	Общо постъпили дела през отчетния период	Всичко за разглеждане	Свършени дела			Със съдебен акт по същество	Прекратени производства					Висящи в края на периода	Обжалвани и протестирани	
			Върнати дела за ново разглеждане под нов номер	Повт. вменени и образувани под нов номер след прекр. на съд. пр-во (чл. 42, ал. 2, чл. 249 и чл. 288, т. 1 от НПК)				Всичко	В срок до 3 месеца			Всичко	Споразум. по чл.382 НПК	Споразум. по чл.384 НПК или спог. по 234 ГПК	Върнати за доразследване	По други причини			Брой заседания
									Брой	%									
<b>СРС</b>	640	5002				5002	5642	4125	3218	78%	3699	426		2		424	102	1517	60
<b>РС - Благоевград</b>	27	275				275	302	283	264	93%	210	73			73	94	19	28	
<b>РС - Бургас</b>	25	866			1	867	892	853	834	98%	691	162			162	148	39	7	
<b>РС - Варна</b>	45	2089			1	2090	2135	2053	1971	96%	1710	343			343	439	82	40	
<b>РС - Велико Търново</b>	9	465				465	474	461	451	98%	403	58			58	694	13	6	
<b>РС - Видин</b>	19	539			1	540	559	532	501	94%	483	49			49	532	27	4	
<b>РС - Враца</b>	11	335				335	346	337	337	100%	296	41			41	19	9	59	
<b>РС - Габрово</b>	6	283				283	289	281	277	99%	247	34			34	353	8	1	
<b>РС - Кюстендил</b>	21	328				328	349	337	333	99%	297	40			40	103	12	5	
<b>РС - Кърджали</b>	3	198				198	201	188	183	97%	142	46			46	50	13	3	
<b>РС - Ловеч</b>	4	207				207	211	209	209	100%	179	30			30	87	2		
<b>РС - Монтана</b>	5	272				272	277	269	265	99%	247	22			22	40	8	8	
<b>РС - Пазарджик</b>	22	690				690	712	671	654	97%	594	77			77	718	41	5	
<b>РС - Перник</b>	16	238				238	254	246	235	96%	227	19			19	23	8	9	
<b>РС - Плевен</b>	22	576				576	598	575	564	98%	441	134			134	1354	23	10	
<b>РС - Пловдив</b>	117	2035				2035	2152	2086	2009	96%	1744	342			342	407	66	53	
<b>РС - Разград</b>	10	381				381	391	388	386	99%	348	40			40	54	3	1	
<b>РС - Русе</b>	49	855				855	904	878	852	97%	720	158			158	237	26	2	
<b>РС - Силистра</b>	6	265				265	271	262	260	99%	228	34			34	39	9	1	
<b>РС - Сливен</b>	9	501				501	510	504	499	99%	479	25			25	18	6	3	
<b>РС - Смолян</b>	5	150				150	155	155	155	100%	143	12			12	156	0	5	
<b>РС - Стара Загора</b>	12	589				589	601	581	565	97%	472	109			109	186	20	5	
<b>РС - Добрич</b>	18	636				636	654	632	610	97%	574	58			58	1055	22	6	
<b>РС - Търговище</b>	0	183				183	183	179	179	100%	158	21			21	11	4	1	
<b>РС - Хасково</b>	3	413				413	416	396	390	98%	371	25			25	29	20	7	
<b>РС - Шумен</b>	12	315				315	327	304	299	98%	268	36			36	0	23	2	
<b>РС - Ямбол</b>	7	570				570	577	565	563	100%	514	51			51	737	12	8	

## Дела по чл. 410 и чл. 417 ГПК в районните съдилища в областните центрове за 2016 година

Съдилища	Висящи в началото на периода	Постъпили през годината	В т.ч.:		Продължавали дела под същия номер	Общо постъпили дела през отчетния период	Всичко за разглеждане	Свършени дела			Със съдебен акт по същество	Прекратени производства					Висящи в края на периода	Обжалвани и протестирани	
			Върнати дела за ново разглеждане под нов номер	Повт. вменени и образувани под нов номер след прекр. на съд. пр-во (чл. 42, ал. 2, чл. 249 и чл. 288, т. 1 от НПК)				Всичко	В срок до 3 месеца			Всичко	Споразум. по чл.382 НПК	Споразум. по чл.384 НПК или спог. по 234 ГПК	Върнати за доразследване	По други причини			Брой заседания
									Брой	%									
<b>СРС</b>	3091	48146				48146	51237	46953	39887	85%	45563	1390		3	1387	1706	4284	5715	
<b>РС - Благоевград</b>	3	1760				1760	1763	1763	1761	100%	1623	140			140	3	0	37	
<b>РС - Бургас</b>	52	5281			3	5284	5336	5242	5242	100%	4792	450			450	0	94	159	
<b>РС - Варна</b>	89	9131				9131	9220	9148	9147	100%	8404	744			744		72	244	
<b>РС - Велико Търново</b>	11	2074				2074	2085	2084	2084	100%	1924	160			160	3857	1	39	
<b>РС - Видин</b>	18	1868			8	1876	1894	1869	1869	100%	1786	83			83	1869	25	42	
<b>РС - Враца</b>	27	4194				4194	4221	4174	4167	100%	3698	476			476		47	36	
<b>РС - Габрово</b>	3	2047				2047	2050	2050	2050	100%	1912	138			138	3124	0	20	
<b>РС - Кюстендил</b>	3	1440				1440	1443	1440	1440	100%	1333	107			107		3	40	
<b>РС - Кърджали</b>	1	860				860	861	861	861	100%	779	82			82	0	0	10	
<b>РС - Ловеч</b>	2	1853				1853	1855	1852	1852	100%	1695	157			157		3	68	
<b>РС - Монтана</b>	10	2169				2169	2179	2177	2177	100%	2069	108			108	0	2	19	
<b>РС - Пазарджик</b>	1	2934				2934	2935	2924	2923	100%	2830	94			94	2924	11	51	
<b>РС - Перник</b>	0	4555	1			4555	4555	4555	4555	100%	3839	716			716	4819	0	84	
<b>РС - Плевен</b>	38	6636				6636	6674	6661	6650	100%	6176	485			485	10532	13	63	
<b>РС - Пловдив</b>	87	11440				11440	11527	11454	11441	100%	10925	529			529		73	305	
<b>РС - Разград</b>	5	1600			2	1602	1607	1605	1604	100%	1369	236			236	4	2	26	
<b>РС - Русе</b>	22	4991				4991	5013	4996	4991	100%	4694	302			302	0	17	55	
<b>РС - Силистра</b>	15	1079			6	1085	1100	1091	1091	100%	957	134			134	0	9	38	
<b>РС - Сливен</b>	0	4093				4093	4093	4092	4092	100%	3905	187			187	0	1	41	
<b>РС - Смолян</b>	18	711				711	729	729	729	100%	687	42			42	1429	0	37	
<b>РС - Стара Загора</b>	6	4070			1	4071	4077	4070	4070	100%	3835	235			235	0	7	69	
<b>РС - Добрич</b>	4	2490			5	2495	2499	2477	2475	100%	2151	326			326	7769	22	17	
<b>РС - Търговище</b>	0	958				958	958	958	958	100%	896	62			62	0	0	19	
<b>РС - Хасково</b>	9	1608				1608	1617	1612	1611	100%	1506	106			106	0	5	25	
<b>РС - Шумен</b>	1	2002				2002	2003	1998	2001	100%	1833	165			165	0	5	38	
<b>РС - Ямбол</b>	14	2308				2308	2322	2313	2312	100%	2198	115			115	3728	9	19	

## Други граждански дела в районните съдилища в областните центрове за 2016 година

Съдилища	Висящи в началото на периода	Постъпили през годината	В т.ч.:		Продължават дела под същия номер	Общо постъпили дела през отчетния период	Всичко за разглеждане	Свършени дела			Със съдебен акт по същество	Прекратени производства					Обжалвани и протестирани		
			Върнати дела за ново разглеждане под нов номер	Повт. вменени и образувани под нов номер след прекр. на съд. пр-во (чл. 42, ал. 2, чл. 249 и чл. 288, т. 1 от НПК)				Всичко	В срок до 3 месеца			Всичко	Споразум. по чл.382 НПК	Споразум. по чл.384 НПК или спог. по 234 ГПК	Върнати за доразследване	По други причини		Брой заседания	Висящи в края на периода
									Брой	%									
<b>СРС</b>	14509	14272				14272	28781	10825	847	8%	8900	1925		84		1841	21364	17956	2320
<b>РС - Благоевград</b>	51	0				0	51	51	42	82%	51	0			0	91	0	0	0
<b>РС - Бургас</b>	53	320			5	325	378	330	283	86%	259	71		8		63	455	48	36
<b>РС - Варна</b>	395	646				646	1041	870	299	34%	634	236		10		226	321	171	224
<b>РС - Велико Търново</b>	0	7				7	7	4	0	0%	4	0			0	53	3	4	4
<b>РС - Видин</b>	57	127				127	184	157	9	6%	135	22			22	235	27	30	30
<b>РС - Враца</b>	97	248				248	345	322	298	93%	271	51			51	255	23	5	5
<b>РС - Габрово</b>	0	2				2	2	1	1	100%	0	1			1	6	1	1	1
<b>РС - Кюстендил</b>	2	10				10	12	9	7	78%	6	3			3	23	3	1	1
<b>РС - Кърджали</b>	18	162	1			162	180	171	169	99%	156	15			15	41	9	2	2
<b>РС - Ловеч</b>	27	88				88	115	98	86	88%	72	26			26	95	17	8	8
<b>РС - Монтана</b>	4	11				11	15	15	13	87%	10	5			5	23	0	7	7
<b>РС - Пазарджик</b>	27	216				216	243	204	185	91%	163	41		2		39	326	39	0
<b>РС - Перник</b>	51	75				75	126	120	85	71%	88	32		3		29	164	6	34
<b>РС - Плевен</b>	60	389			1	390	450	418	378	90%	337	81			81	1767	32	38	38
<b>РС - Пловдив</b>	1	6			1	7	8	6	3	50%	3	3			3	5	2	2	2
<b>РС - Разград</b>	19	109	1			109	128	111	109	98%	99	12			12	127	17	28	28
<b>РС - Русе</b>	311	962	5		6	968	1279	1018	612	60%	834	184		14		170	1349	261	126
<b>РС - Силистра</b>	11	242				242	253	234	220	94%	207	27			27	206	19	7	7
<b>РС - Сливен</b>	12	29				29	41	35	28	80%	30	5			5	40	6	9	9
<b>РС - Смолян</b>	6	59				59	65	44	42	95%	33	11			11	71	21	2	2
<b>РС - Стара Загора</b>	195	278			1	279	474	423	280	66%	343	80			80	503	51	103	103
<b>РС - Добрич</b>	0	0				0	0	0	0	0%							0	0	0
<b>РС - Търговище</b>	65	166				166	231	212	146	69%	185	27			27	73	19	36	36
<b>РС - Хасково</b>	1	8	1			8	9	7	4	57%	2	5			5	3	2	5	5
<b>РС - Шумен</b>	65	268				268	333	319	283	89%	251	68		3		65	462	14	54
<b>РС - Ямбол</b>	103	159				159	262	242	185	76%	184	58		3		55	565	20	63



## Общо граждански дела в районните съдилища в областните центрове за 2016 година

Съдилища	Висящи в началото на периода	Постъпили през годината	В т.ч.:		Продължават дела под същия номер	Общо постъпили дела през отчетния период	Всичко за разглеждане	Свършени дела			Със съдебен акт по същество	Прекратени производства					Обжалвани и протестирани		
			Върнати дела за ново разглеждане под нов номер	Повт. вменени и образувани под нов номер след прекр. на съд. пр-во (чл. 42, ал. 2, чл. 249 и чл. 288, т. 1 от НПК)				Всичко	В срок до 3 месеца			Всичко	Споразум. по чл.382 НПК	Споразум. по чл.384 НПК или спог. по 234 ГПК	Върнати за доразследване	По други причини		Брой заседания	Висящи в края на периода
									Брой	%									
<b>СРС</b>	25995	76727	0	0	0	76727	102722	69628	45583	65%	64063	5565	0	232	0	5333	38407	33094	9476
<b>РС - Благоевград</b>	508	2986	3	0	6	2992	3500	2981	2479	83%	2478	503	0	36	0	467	2480	519	251
<b>РС - Бургас</b>	1010	8445	7	0	25	8470	9480	8540	7257	85%	7347	1193	0	79	0	1114	3973	940	888
<b>РС - Варна</b>	2685	16759	16	0	78	16837	19522	16830	13126	78%	14228	2602	0	168	0	2434	8168	2692	2563
<b>РС - Велико Търново</b>	354	3597	2	0	12	3609	3963	3637	3183	88%	3106	531	0	45	0	486	10111	326	233
<b>РС - Видин</b>	347	3137	1	0	13	3150	3497	3156	2688	85%	2890	266	0	10	0	256	3512	341	204
<b>РС - Враца</b>	346	5443	4	0	0	5443	5789	5479	5331	97%	4720	759	0	0	0	759	1140	310	261
<b>РС - Габрово</b>	249	2895	3	0	0	2895	3144	2919	2624	90%	2581	338	0	38	0	300	6199	225	174
<b>РС - Кюстендил</b>	338	2385	3	0	3	2388	2726	2438	2172	89%	2099	339	0	39	0	300	1386	288	205
<b>РС - Кърджали</b>	156	1617	2	0	1	1618	1774	1638	1556	95%	1380	258	0	16	0	242	570	136	107
<b>РС - Ловеч</b>	252	2579	3	0	0	2579	2831	2610	2426	93%	2282	328	0	23	0	305	1119	221	181
<b>РС - Монтана</b>	253	3047	2	0	0	3047	3300	3095	2916	94%	2834	261	0	18	0	243	838	205	210
<b>РС - Пазарджик</b>	571	4746	8	0	12	4758	5329	4788	4337	91%	4317	471	0	64	0	407	6069	541	410
<b>РС - Перник</b>	851	6250	4	0	5	6255	7106	6573	5999	91%	5441	1132	0	54	0	1078	7929	533	471
<b>РС - Плевен</b>	695	9822	7	0	2	9824	10519	9788	8932	91%	8552	1236	0	99	0	1137	26307	731	478
<b>РС - Пловдив</b>	2719	18184	19	0	148	18332	21051	18429	16250	88%	16198	2231	0	187	0	2044	9540	2622	1834
<b>РС - Разград</b>	230	2579	1	0	13	2592	2822	2610	2494	96%	2189	421	0	32	0	389	925	212	171
<b>РС - Русе</b>	872	7782	6	0	20	7802	8674	7965	6795	85%	6970	995	0	130	0	865	3295	709	483
<b>РС - Силистра</b>	263	2041	0	0	21	2062	2325	2098	1921	92%	1757	341	0	26	0	315	1081	227	188
<b>РС - Сливен</b>	392	5813	2	0	9	5822	6214	5805	5502	95%	5305	500	0	80	0	420	1674	409	269
<b>РС - Смолян</b>	159	1234	0	0	3	1237	1396	1244	1087	87%	1101	143	0	24	0	119	2195	152	106
<b>РС - Стара Загора</b>	654	6112	2	0	5	6117	6771	6167	5670	92%	5446	721	0	82	0	639	2592	604	421
<b>РС - Добрич</b>	608	4180	4	0	16	4196	4804	4337	3588	83%	3586	751	0	83	0	668	17545	467	196
<b>РС - Търговище</b>	214	1757	1	0	0	1757	1971	1820	1468	81%	1583	237	0	41	0	196	789	151	152
<b>РС - Хасково</b>	330	2962	3	0	9	2971	3301	2961	2442	82%	2623	338	0	20	0	318	1392	340	271
<b>РС - Шумен</b>	348	3306	0	0	0	3306	3654	3361	3169	94%	2893	468	0	42	0	426	1404	293	267
<b>РС - Ямбол</b>	291	3725	0	0	0	3725	4016	3708	3547	96%	3300	408	0	56	0	352	7638	308	195

## Наказателни общ характер дела в районните съдилища в областните центрове за 2016 година

Съдилища	Висящи в началото на периода	Постъпили през годината	В т.ч.:		Продължаваци дела под същия номер	Общо постъпили дела през отчетния период	Всичко за разглеждане	Свършени дела			Със съдебен акт по същество	Прекратени производства					Висящи в края на периода	Обжалвани и протестирани	
			Върнати дела за ново разглеждане под нов номер	Повт. внесени и образувани под нов номер след прекр. на съд. пр-во (чл. 42, ал. 2, чл. 249 и чл. 288, т. 1 от НПК)				Всичко	В срок до 3 месеца			Всичко	Споразум. по чл.382 НПК	Споразум. по чл.384 НПК или спог. по 234 ГПК	Върнати за доразследване	По други причини			Брой заседания
									Брой	%									
<b>СРС</b>	3292	3581	113			3581	6873	4048	1319	33%	1544	2504	1842		153	509	14082	2825	1025
<b>РС - Благоевград</b>	81	372	9	18		372	453	375	295	79%	105	270	149	100	10	11	876	78	75
<b>РС - Бургас</b>	110	837	7	17	5	842	952	819	674	82%	205	614	329	255	12	18	1451	133	125
<b>РС - Варна</b>	261	1231	10	42	1	1232	1493	1231	986	80%	377	854	301	490	28	35	2146	262	229
<b>РС - Велико Търново</b>	52	329	4	6	2	331	383	342	295	86%	73	269	153	106	8	2	1366	41	47
<b>РС - Видин</b>	72	389	16	1	0	389	461	360	268	74%	109	251	16	219	14	2	936	101	83
<b>РС - Враца</b>	35	319				319	354	319	289	91%	56	263	213	30	7	13	503	35	46
<b>РС - Габрово</b>	46	249	3			249	295	260	203	78%	156	104	9	92	3		438	35	56
<b>РС - Кюстендил</b>	92	410	5	27	5	415	507	395	274	69%	71	324	84	203	26	11	976	112	64
<b>РС - Кърджали</b>	24	256	4	8	1	257	281	252	236	94%	111	141	72	48	10	11	339	29	37
<b>РС - Ловеч</b>	22	225	1	4	1	226	248	225	204	91%	25	200	174	18	6	2	347	23	14
<b>РС - Монтана</b>	22	280	1	2	2	282	304	288	263	91%	75	213	123	84	3	3	413	16	30
<b>РС - Пазарджик</b>	86	611	2	7	3	614	700	621	529	85%	222	399	190	180	11	18	1092	79	125
<b>РС - Перник</b>	73	312	0	7	5	317	390	331	244	74%	102	229	91	127	7	4	727	59	53
<b>РС - Плевен</b>	115	927	18	18	18	945	1060	966	851	88%	259	707	281	372	53	1	3015	94	189
<b>РС - Пловдив</b>	252	1429	17	50	23	1452	1704	1453	1202	83%	341	1112	350	652	91	19	2803	251	289
<b>РС - Разград</b>	48	391			2	393	441	403	349	87%	111	292	97	185		10	595	38	58
<b>РС - Русе</b>	31	520		19	3	523	554	507	461	91%	142	365	282	64	16	3	691	47	84
<b>РС - Силистра</b>	52	330	2	15	4	334	386	345	320	93%	105	240	112	102	21	5	456	41	40
<b>РС - Сливен</b>	73	627	4	14	3	630	703	620	544	88%	233	387	132	219	21	15	953	83	83
<b>РС - Смолян</b>	15	123	1			123	138	130	123	95%	44	86	24	59		3	160	8	12
<b>РС - Стара Загора</b>	85	734	1	7	3	737	822	740	648	88%	227	513	398	73	42		1173	82	499
<b>РС - Добрич</b>	58	286	2	5	2	288	346	293	242	83%	60	233	161	52	16	4	578	53	18
<b>РС - Търговище</b>	8	213	0	15	0	213	221	207	199	96%	53	154	124	10	11	9	232	14	35
<b>РС - Хасково</b>	17	298	0	9	2	300	317	286	264	92%	90	196	128	54	10	4	478	31	29
<b>РС - Шумен</b>	27	379	1	3	1	380	407	386	359	93%	77	309	252	50	4	3	561	21	30
<b>РС - Ямбол</b>	72	369				369	441	361	301	83%	142	219	20	164	28	7	1510	80	74

## Наказателни частен характер дела в районите съдилища в областните центрове за 2016 година

Съдилища	Висящи в началото на периода	Постъпили през годината	В т.ч.:		Продължавали дела под същия номер	Общо постъпили дела през отчетния период	Всичко за разглеждане	Свършени дела			Със съдебен акт по същество	Прекратени производства					Обжалвани и протестирани		
			Върнати дела за ново разглеждане под нов номер	Повт. вменени и образувани под нов номер след прекр. на съд. пр-во (чл. 42, ал. 2, чл. 249 и чл. 288, т. 1 от НПК)				Всичко	В срок до 3 месеца			Всичко	Споразум. по чл.382 НПК	Споразум. по чл.384 НПК или спог. по 234 ГПК	Върнати за доразследване	По други причини		Брой заседания	Висящи в края на периода
									Брой	%									
<b>СРС</b>	442	449	31			449	891	421	72	17%	149	272	4		2	266	1610	470	162
<b>РС - Благоевград</b>	28	47	4			47	75	39	8	21%	26	13			13	292	36	12	
<b>РС - Бургас</b>	41	58	1	1		58	99	71	22	31%	34	37			37	236	28	43	
<b>РС - Варна</b>	81	109	2		3	112	193	118	39	33%	51	67			67	444	75	58	
<b>РС - Велико Търново</b>	11	20	1		1	21	32	22	10	45%	8	14		1	13	203	10	14	
<b>РС - Видин</b>	14	21	3			21	35	22	1	5%	17	5			5	135	13	15	
<b>РС - Враца</b>	14	41				41	55	47	26	55%	18	29			29	105	8	13	
<b>РС - Габрово</b>	4	17	1			17	21	14	8	57%	8	6			6	31	7	6	
<b>РС - Кюстендил</b>	11	19			1	20	31	18	8	44%	8	10			10	94	13	18	
<b>РС - Кърджали</b>	13	27			1	28	41	34	27	79%	14	20		8	12	60	7	9	
<b>РС - Ловеч</b>	8	19				19	27	16	8	50%	6	10			10	87	11	4	
<b>РС - Монтана</b>	3	24			1	25	28	25	16	64%	8	17			17	69	3	7	
<b>РС - Пазарджик</b>	25	56	3		1	57	82	62	30	48%	27	35		12	23	226	20	30	
<b>РС - Перник</b>	9	27				27	36	25	11	44%	12	13			13	85	11	8	
<b>РС - Плевен</b>	12	48				48	60	44	27	61%	20	24			24	264	16	17	
<b>РС - Пловдив</b>	55	84	5		3	87	142	100	33	33%	37	63		16	47	387	42	52	
<b>РС - Разград</b>	5	28				28	33	22	9	41%	14	8			8	64	11	18	
<b>РС - Русе</b>	19	37	3		1	38	57	42	11	26%	30	12			12	109	15	29	
<b>РС - Силистра</b>	13	10				10	23	19	9	47%	11	8			8	43	4	13	
<b>РС - Сливен</b>	26	54	4			54	80	61	25	41%	17	44		1	43	176	19	23	
<b>РС - Смолян</b>	2	13				13	15	9	6	67%	3	6			6	31	6	2	
<b>РС - Стара Загора</b>	26	40			1	41	67	49	14	29%	22	27		3	24	148	18	15	
<b>РС - Добрич</b>	41	33	2			33	74	31	6	19%	8	23			23	260	43	7	
<b>РС - Търговище</b>	3	25	1	1		25	28	27	22	81%	11	16			16	59	1	10	
<b>РС - Хасково</b>	14	38	4			38	52	36	14	39%	19	17			17	160	16	20	
<b>РС - Шумен</b>	13	18	3			18	31	23	8	35%	12	11			11	128	8	13	
<b>РС - Ямбол</b>	9	27				27	36	19	6	32%	6	13			13	170	17	5	

## Дела по чл. 78а НК в районните съдилища в областните центрове за 2016 година

Съдилища	Висящи в началото на периода	Постъпили през годината	В т.ч.:		Продължават дела под същия номер	Общо постъпили дела през отчетния период	Всичко за разглеждане	Свършени дела			Със съдебен акт по същество	Прекратени производства					Висящи в края на периода	Обжалвани и протестирани	
			Върнати дела за ново разглеждане под нов номер	Повт. вменени и образувани под нов номер след прекр. на съд. пр-во (чл. 42, ал. 2, чл. 249 и чл. 288, т. 1 от НПК)				Всичко	В срок до 3 месеца			Всичко	Споразум. по чл.382 НПК	Споразум. по чл.384 НПК или спог. по 234 ГПК	Върнати за доразследване	По други причини			Брой заседания
									Брой	%									
<b>СРС</b>	328	519	10			519	847	595	197	33%	485	110		21	89	1173	252	131	
<b>РС - Благоевград</b>	12	60		4		60	72	66	52	79%	64	2		2		124	6	13	
<b>РС - Бургас</b>	16	216		5	1	217	233	206	193	94%	194	12		9	3	272	27	21	
<b>РС - Варна</b>	23	100				100	123	103	90	87%	91	12			12	103	20	28	
<b>РС - Велико Търново</b>	6	58		1		58	64	61	58	95%	58	3		3		115	3	5	
<b>РС - Видин</b>	9	68				68	77	67	56	84%	67	0				72	10	3	
<b>РС - Враца</b>	4	46				46	50	44	39	89%	42	2		2		52	6	6	
<b>РС - Габрово</b>	2	27				27	29	26	23	88%	24	2			2	29	3	5	
<b>РС - Кюстендил</b>	58	113	2	4		113	171	148	119	80%	143	5		2	3	241	23	10	
<b>РС - Кърджали</b>	7	49		3	1	50	57	51	46	90%	47	4		4		51	6	6	
<b>РС - Ловеч</b>	0	36				36	36	34	32	94%	32	2		2		41	2	1	
<b>РС - Монтана</b>	2	24				24	26	24	24	100%	23	1			1	26	2	1	
<b>РС - Пазарджик</b>	16	108				108	124	113	104	92%	109	4			4	157	11	5	
<b>РС - Перник</b>	4	27				27	31	25	22	88%	25	0				47	6	4	
<b>РС - Плевен</b>	6	176				176	182	167	162	97%	161	6			6	377	15	16	
<b>РС - Пловдив</b>	39	276			1	277	316	270	244	90%	260	10		9	1	372	46	39	
<b>РС - Разград</b>	4	36				36	40	31	26	84%	28	3		1	2	30	9	0	
<b>РС - Русе</b>	10	111	3	2	1	112	122	104	92	88%	99	5		4	1	137	18	19	
<b>РС - Силистра</b>	4	49				49	53	48	48	100%	46	2			2	51	5	2	
<b>РС - Сливен</b>	9	97				97	106	95	89	94%	89	6			6	119	11	12	
<b>РС - Смолян</b>	1	27				27	28	27	27	100%	25	2			2	30	1	8	
<b>РС - Стара Загора</b>	13	157				157	170	152	136	89%	140	12		12		207	18	7	
<b>РС - Добрич</b>	11	60	1			60	71	63	55	87%	57	6		3	3	107	8	7	
<b>РС - Търговище</b>	3	39		1		39	42	37	37	100%	34	3		2	1	37	5	2	
<b>РС - Хасково</b>	4	72		5		72	76	67	65	97%	61	6			6	86	9	9	
<b>РС - Шумен</b>	3	43				43	46	39	38	97%	39	0				51	7	2	
<b>РС - Ямбол</b>	2	46				46	48	46	44	96%	41	5		4	1	107	2	5	

## Частни наказателни дела в районните съдилища в областните центрове за 2016 година

Съдилища	Висящи в началото на периода	Постъпили през годината	В т.ч.:		Продължавали дела под същия номер	Общо постъпили дела през отчетния период	Всичко за разглеждане	Свършени дела			Със съдебен акт по същество	Прекратени производства					Висящи в края на периода	Обжалвани и протестирани	
			Върнати дела за ново разглеждане под нов номер	Повт. вменени и образувани под нов номер след прекр. на съд. пр-во (чл. 42, ал. 2, чл. 249 и чл. 288, т. 1 от НПК)				Всичко	В срок до 3 месеца			Всичко	Споразум. по чл.382 НПК	Споразум. по чл.384 НПК или спог. по 234 ГПК	Върнати за доразследване	По други причини			Брой заседания
									Брой	%									
<b>СРС</b>	265	11514	38			11514	11779	11476	10921	95%	10880	596			596	2853	303	1416	
<b>РС - Благоевград</b>	19	1158			1	1159	1178	1165	1154	99%	1095	70			70	257	13	61	
<b>РС - Бургас</b>	46	4103	1			4103	4149	4085	4075	100%	3967	118			118	768	64	95	
<b>РС - Варна</b>	46	2684	6			2684	2730	2680	2662	99%	551	2129			2129	758	50	118	
<b>РС - Велико Търново</b>	11	1225	3			1225	1236	1225	1222	100%	1195	30			30	1713	11	59	
<b>РС - Видин</b>	7	879				879	886	874	866	99%	833	41			41	265	12	50	
<b>РС - Враца</b>	8	580				580	588	573	569	99%	395	178		1	177	278	15	25	
<b>РС - Габрово</b>	4	1301				1301	1305	1295	1295	100%	1286	9			9	1295	10	17	
<b>РС - Кюстендил</b>	7	1224	3			1224	1231	1204	1195	99%	1176	28			28	262	27	36	
<b>РС - Кърджали</b>	7	883				883	890	888	887	100%	864	24			24	191	2	6	
<b>РС - Ловеч</b>	6	839				839	845	836	831	99%	807	29			29	291	9	23	
<b>РС - Монтана</b>	5	1281				1281	1286	1276	1276	100%	1255	21			21	186	10	25	
<b>РС - Пазарджик</b>	12	1356	1			1356	1368	1363	1361	100%	1333	30			30	1459	5	67	
<b>РС - Перник</b>	8	1515				1515	1523	1508	1503	100%	1493	15			15	258	15	44	
<b>РС - Плевен</b>	21	1131				1131	1152	1130	1116	99%	1058	72			72	1866	22	125	
<b>РС - Пловдив</b>	41	4320			2	4322	4363	4324	4300	99%	4127	197			197	1314	39	262	
<b>РС - Разград</b>	7	345				345	352	346	342	99%	325	21			21	68	6	25	
<b>РС - Русе</b>	8	1150			2	1151	1159	1151	1148	100%	1044	107			107	249	8	81	
<b>РС - Силистра</b>	9	523			2	525	534	518	518	100%	469	49			49	163	16	24	
<b>РС - Сливен</b>	29	659				659	688	668	663	99%	622	46			46	380	20	37	
<b>РС - Смолян</b>	4	381				381	385	383	383	100%	372	11			11	394	2	7	
<b>РС - Стара Загора</b>	30	2510				2510	2540	2518	2510	100%	2466	52			2	664	22	69	
<b>РС - Добрич</b>	5	897	1			897	902	889	886	100%	860	29		1	28	460	13	51	
<b>РС - Търговище</b>	3	764	2		4	764	767	766	765	100%	730	36			36	113	1	30	
<b>РС - Хасково</b>	10	809			9	809	819	813	813	100%	747	66			66	205	6	15	
<b>РС - Шумен</b>	7	1894				1894	1901	1897	1896	100%	1826	71			71	629	4	25	
<b>РС - Ямбол</b>	17	770				770	787	775	773	100%	741	34			34	1004	12	41	

## Частни наказателни дела - разпити в районните съдилища в областните центрове за 2016 година

Съдилища	Висящи в началото на периода	Постъпили през годината	В т.ч.:		Продължават дела под същия номер	Общо постъпили дела през отчетния период	Всичко за разглеждане	Свършени дела			Със съдебен акт по същество	Прекратени производства					Обжалвани и протестирани		
			Върнати дела за ново разглеждане под нов номер	Повт. вменени и образувани под нов номер след прекр. на съд. пр-во (чл. 42, ал. 2, чл. 249 и чл. 288, т. 1 от НПК)				Всичко	В срок до 3 месеца			Всичко	Споразум. по чл.382 НПК	Споразум. по чл.384 НПК или спог. по 234 ГПК	Върнати за доразследване	По други причини		Брой заседания	Висящи в края на периода
									Брой	%									
СРС		295				295	295	295	295	100%	295	0				x	0	x	
РС - Благоевград		127				127	127	127	127	100%	125	2			2	x	0	x	
РС - Бургас		428				428	428	428	428	100%	420	8			8	x	0	x	
РС - Варна		82				82	82	82	82	100%	0	82			82	x	0	x	
РС - Велико Търново		104				104	104	104	104	100%	102	2			2	x	0	x	
РС - Видин		70				70	70	70	70	100%	70	0			0	x	0	x	
РС - Враца		141				141	141	141	141	100%	141	0				x	0	x	
РС - Габрово		47				47	47	47	47	100%	25	22			22	x	0	x	
РС - Кюстендил		88				88	88	88	88	100%	84	4			4	x	0	x	
РС - Кърджали		91				91	91	91	91	100%	43	48			48	x	0	x	
РС - Ловеч		32				32	32	32	32	100%	32	0				x	0	x	
РС - Монтана		35				35	35	35	35	100%	35	0			0	x	0	x	
РС - Пазарджик		51				51	51	51	51	100%	51	0			0	x	0	x	
РС - Перник		69				69	69	69	69	100%	61	8			8	x	0	x	
РС - Плевен		118				118	118	118	118	100%	118	0			0	x	0	x	
РС - Пловдив		187				187	187	187	187	100%	186	1			1	x	0	x	
РС - Разград		71				71	71	71	71	100%	71	0				x	0	x	
РС - Русе		104				104	104	104	104	100%	0	104			104	x	0	x	
РС - Силистра		38				38	38	38	38	100%	38	0			0	x	0	x	
РС - Сливен		36				36	36	36	36	100%	33	3			3	x	0	x	
РС - Смолян		174				174	174	174	174	100%	174	0				x	0	x	
РС - Стара Загора		175				175	175	175	175	100%	175	0				x	0	x	
РС - Добрич		93				93	93	93	93	100%	93	0			0	x	0	x	
РС - Търговище		80				80	80	80	80	100%	65	15			15	x	0	x	
РС - Хасково		67				67	67	67	67	100%	65	2			2	x	0	x	
РС - Шумен		395				395	395	395	395	100%	380	15			15	x	0	x	
РС - Ямбол		83				83	83	83	83	100%	83	0				x	0	x	

## Административно наказателен характер дела в районните съдилища в областните центрове за 2016 година

Съдилища	Висящи в началото на периода	Постъпили през годината	В т.ч.:		Продължават дела под същия номер	Общо постъпили дела през отчетния период	Всичко за разглеждане	Свършени дела			Със съдебен акт по същество	Прекратени производства					Висящи в края на периода	Обжалвани и протестирани	
			Върнати дела за ново разглеждане под нов номер	Повт. вменени и образувани под нов номер след прекр. на съд. пр-во (чл. 42, ал. 2, чл. 249 и чл. 288, т. 1 от НПК)				Всичко	В срок до 3 месеца			Всичко	Споразум. по чл.382 НПК	Споразум. по чл.384 НПК или спог. по 234 ГПК	Върнати за доразследване	По други причини			Брой заседания
									Брой	%									
<b>СРС</b>	3826	6628	156			6628	10454	7568	1940	26%	6725	843		5	838	13060	2886	3650	
<b>РС - Благоевград</b>	104	721			1	722	826	682	487	71%	617	65			65	1218	144	321	
<b>РС - Бургас</b>	367	1717	22		1	5	1722	2089	1748	75%	1629	119			119	2470	341	650	
<b>РС - Варна</b>	452	2452	102			8	2460	2912	2362	74%	2170	192			192	3201	550	1219	
<b>РС - Велико Търново</b>	129	586	8			1	587	716	652	63%	566	86			86	1357	64	223	
<b>РС - Видин</b>	79	420	10				420	499	388	257	66%	364	24		24	839	111	231	
<b>РС - Враца</b>	76	324					324	400	364	296	81%	324	40		40	444	36	137	
<b>РС - Габрово</b>	91	337					337	428	344	252	73%	328	16		16	430	84	227	
<b>РС - Кюстендил</b>	86	415	8				415	501	331	170	51%	291	40		40	679	170	183	
<b>РС - Кърджали</b>	43	463	1				463	506	401	334	83%	379	22		22	600	105	119	
<b>РС - Ловеч</b>	79	380	10			2	382	461	341	158	46%	320	21		21	822	120	118	
<b>РС - Монтана</b>	32	384	10				384	416	386	342	89%	359	27		27	531	30	160	
<b>РС - Пазарджик</b>	147	547	0				547	694	559	355	64%	530	29		29	1081	135	244	
<b>РС - Перник</b>	180	522	0				522	702	575	350	61%	538	37		37	843	127	180	
<b>РС - Плевен</b>	103	832	0				832	935	809	700	87%	744	65		65	2118	126	256	
<b>РС - Пловдив</b>	427	2072	39			22	2094	2521	2054	1511	74%	1671	383		383	3060	467	837	
<b>РС - Разград</b>	58	239				1	240	298	242	133	55%	224	18		18	355	56	121	
<b>РС - Русе</b>	102	675	15		1	1	676	778	684	572	84%	640	44		44	976	94	397	
<b>РС - Силистра</b>	46	210	4				210	256	207	182	88%	196	11		11	283	49	101	
<b>РС - Сливен</b>	122	431	4				431	553	481	350	73%	431	50		50	729	72	251	
<b>РС - Смолян</b>	34	152					152	186	166	118	71%	154	12		12	283	20	76	
<b>РС - Стара Загора</b>	100	626	24			10	636	736	627	465	74%	554	73		73	810	109	217	
<b>РС - Добрич</b>	137	392	15			2	394	531	436	224	51%	379	57		57	857	95	174	
<b>РС - Търговище</b>	25	353	3		6		353	378	352	338	96%	308	44		44	358	26	154	
<b>РС - Хасково</b>	37	275	0				275	312	281	254	90%	232	49		49	417	31	117	
<b>РС - Шумен</b>	93	511	2			1	512	605	529	398	75%	483	46		46	883	76	263	
<b>РС - Ямбол</b>	63	346					346	409	321	243	76%	290	31		31	929	88	129	

## Общо наказателни дела в районните съдилища в областните центрове за 2016 година

Съдилища	Висящи в началото на периода	Постъпили през годината	В т.ч.:		Продължават дела под същия номер	Общо постъпили дела през отчетния период	Всичко за разглеждане	Свършени дела			Със съдебен акт по същество	Прекратени производства					Обжалвани и протестирани		
			Върнати дела за ново разглеждане под нов номер	Повт. вменени и образувани под нов номер след прекр. на съд. пр-во (чл. 42, ал. 2, чл. 249 и чл. 288, т. 1 от НПК)				Всичко	В срок до 3 месеца			Всичко	Споразум. по чл.382 НПК	Споразум. по чл.384 НПК или спог. по 234 ГПК	Върнати за доразследване	По други причини		Брой заседания	Висящи в края на периода
									Брой	%									
<b>СРС</b>	8153	22986	348	0	0	22986	31139	24403	14744	60%	20078	4325	1846	0	181	2298	32778	6736	6384
<b>РС - Благоевград</b>	244	2485	13	22	2	2487	2731	2454	2123	87%	2032	422	149	100	12	161	2767	277	482
<b>РС - Бургас</b>	580	7359	31	24	11	7370	7950	7357	6697	91%	6449	908	329	255	21	303	5197	593	934
<b>РС - Варна</b>	863	6658	120	42	12	6670	7533	6576	5596	85%	3240	3336	301	490	28	2517	6652	957	1652
<b>РС - Велико Търново</b>	209	2322	16	7	4	2326	2535	2406	2098	87%	2002	404	153	107	11	133	4754	129	348
<b>РС - Видин</b>	181	1847	29	1	0	1847	2028	1781	1518	85%	1460	321	16	219	14	72	2247	247	382
<b>РС - Враца</b>	137	1451	0	0	0	1451	1588	1488	1360	91%	976	512	213	30	10	259	1382	100	227
<b>РС - Габрово</b>	147	1978	4	0	0	1978	2125	1986	1828	92%	1827	159	9	92	3	55	2223	139	311
<b>РС - Кюстендил</b>	254	2269	18	31	6	2275	2529	2184	1854	85%	1773	411	84	203	28	96	2252	345	311
<b>РС - Кърджали</b>	94	1769	5	11	3	1772	1866	1717	1621	94%	1458	259	72	56	14	117	1241	149	177
<b>РС - Ловеч</b>	115	1531	11	4	3	1534	1649	1484	1265	85%	1222	262	174	18	8	62	1588	165	160
<b>РС - Монтана</b>	64	2028	11	2	3	2031	2095	2034	1956	96%	1755	279	123	84	3	69	1225	61	223
<b>РС - Пазарджик</b>	286	2729	6	7	4	2733	3019	2769	2430	88%	2272	497	190	192	11	104	4015	250	471
<b>РС - Перник</b>	274	2472	0	7	5	2477	2751	2533	2199	87%	2231	302	91	127	7	77	1960	218	289
<b>РС - Плевен</b>	257	3232	18	18	18	3250	3507	3234	2974	92%	2360	874	281	372	53	168	7640	273	603
<b>РС - Пловдив</b>	814	8368	61	50	51	8419	9233	8388	7477	89%	6622	1766	350	668	100	648	7936	845	1479
<b>РС - Разград</b>	122	1110	0	0	3	1113	1235	1115	930	83%	773	342	97	185	1	59	1112	120	222
<b>РС - Русе</b>	170	2597	21	24	7	2604	2774	2592	2388	92%	1955	637	282	64	20	271	2162	182	610
<b>РС - Силистра</b>	124	1160	6	15	6	1166	1290	1175	1115	95%	865	310	112	102	21	75	996	115	180
<b>РС - Сливен</b>	259	1904	12	14	3	1907	2166	1961	1707	87%	1425	536	132	220	21	163	2357	205	406
<b>РС - Смолян</b>	56	870	1	0	0	870	926	889	831	93%	772	117	24	59	0	34	898	37	105
<b>РС - Стара Загора</b>	254	4242	25	7	14	4256	4510	4261	3948	93%	3584	677	398	76	56	147	3002	249	807
<b>РС - Добрич</b>	252	1761	21	5	4	1765	2017	1805	1506	83%	1457	348	161	52	20	115	2262	212	257
<b>РС - Търговище</b>	42	1474	6	27	0	1474	1516	1469	1441	98%	1201	268	124	10	13	121	799	47	231
<b>РС - Хасково</b>	82	1559	4	23	2	1561	1643	1550	1477	95%	1214	336	128	54	10	144	1346	93	190
<b>РС - Шумен</b>	143	3240	6	3	2	3242	3385	3269	3094	95%	2817	452	252	50	4	146	2252	116	333
<b>РС - Ямбол</b>	163	1641	0	0	0	1641	1804	1605	1450	90%	1303	302	20	164	32	86	3720	199	254



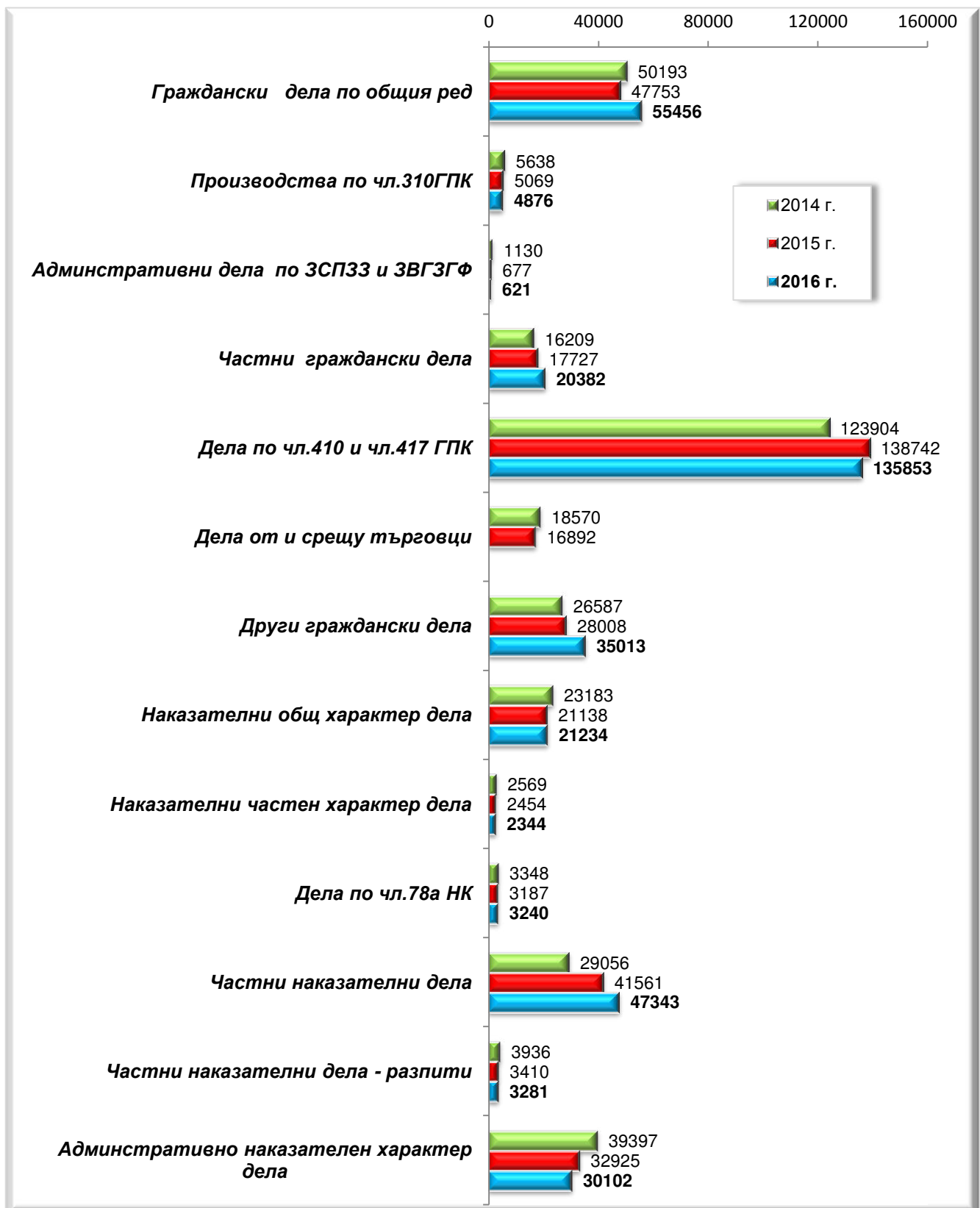
## Всичко дела в районните съдилища в областните центрове за 2016 година

Съдилища	Висящи в началото на периода	Постъпили през годината	В т.ч.:		Продължаваци дела под същия номер	Общо постъпили дела през отчетния период	Всичко за разглеждане	Свършени дела			Със съдебен акт по същество	Прекратени производства					Обжалвани и протестирани		
			Върнати дела за ново разглеждане под нов номер	Повт. вменени и образувани под нов номер след прекр. на съд. пр-во (чл. 42, ал. 2, чл. 249 и чл. 288, т. 1 от НПК)				Всичко	В срок до 3 месеца			Всичко	Споразум. по чл.382 НПК	Споразум. по чл.384 НПК или спог. по 234 ГПК	Върнати за доразследване	По други причини		Брой заседания	Висящи в края на периода
									Брой	%									
<b>СРС</b>	34148	99713	348	0	0	99713	133861	94031	60327	64%	84141	9890	1846	232	181	7631	71185	39830	15860
<b>РС - Благоевград</b>	752	5471	16	22	8	5479	6231	5435	4602	85%	4510	925	149	136	12	628	5247	796	733
<b>РС - Бургас</b>	1590	15804	38	24	36	15840	17430	15897	13954	88%	13796	2101	329	334	21	1417	9170	1533	1822
<b>РС - Варна</b>	3548	23417	136	42	90	23507	27055	23406	18722	80%	17468	5938	301	658	28	4951	14820	3649	4215
<b>РС - Велико Търново</b>	563	5919	18	7	16	5935	6498	6043	5281	87%	5108	935	153	152	11	619	14865	455	581
<b>РС - Видин</b>	528	4984	30	1	13	4997	5525	4937	4206	85%	4350	587	16	229	14	328	5759	588	586
<b>РС - Враца</b>	483	6894	4	0	0	6894	7377	6967	6691	96%	5696	1271	213	30	10	1018	2522	410	488
<b>РС - Габрово</b>	396	4873	7	0	0	4873	5269	4905	4452	91%	4408	497	9	130	3	355	8422	364	485
<b>РС - Кюстендил</b>	592	4654	21	31	9	4663	5255	4622	4026	87%	3872	750	84	242	28	396	3638	633	516
<b>РС - Кърджали</b>	250	3386	7	11	4	3390	3640	3355	3177	95%	2838	517	72	72	14	359	1811	285	284
<b>РС - Ловеч</b>	367	4110	14	4	3	4113	4480	4094	3691	90%	3504	590	174	41	8	367	2707	386	341
<b>РС - Монтана</b>	317	5075	13	2	3	5078	5395	5129	4872	95%	4589	540	123	102	3	312	2063	266	433
<b>РС - Пазарджик</b>	857	7475	14	7	16	7491	8348	7557	6767	90%	6589	968	190	256	11	511	10084	791	881
<b>РС - Перник</b>	1125	8722	4	7	10	8732	9857	9106	8198	90%	7672	1434	91	181	7	1155	9889	751	760
<b>РС - Плевен</b>	952	13054	25	18	20	13074	14026	13022	11906	91%	10912	2110	281	471	53	1305	33947	1004	1081
<b>РС - Пловдив</b>	3533	26552	80	50	199	26751	30284	26817	23727	88%	22820	3997	350	855	100	2692	17476	3467	3313
<b>РС - Разград</b>	352	3689	1	0	16	3705	4057	3725	3424	92%	2962	763	97	217	1	448	2037	332	393
<b>РС - Русе</b>	1042	10379	27	24	27	10406	11448	10557	9183	87%	8925	1632	282	194	20	1136	5457	891	1093
<b>РС - Силистра</b>	387	3201	6	15	27	3228	3615	3273	3036	93%	2622	651	112	128	21	390	2077	342	368
<b>РС - Сливен</b>	651	7717	14	14	12	7729	8380	7766	7209	93%	6730	1036	132	300	21	583	4031	614	675
<b>РС - Смолян</b>	215	2104	1	0	3	2107	2322	2133	1918	90%	1873	260	24	83	0	153	3093	189	211
<b>РС - Стара Загора</b>	908	10354	27	7	19	10373	11281	10428	9618	92%	9030	1398	398	158	56	786	5594	853	1228
<b>РС - Добрич</b>	860	5941	25	5	20	5961	6821	6142	5094	83%	5043	1099	161	135	20	783	19807	679	453
<b>РС - Търговище</b>	256	3231	7	27	0	3231	3487	3289	2909	88%	2784	505	124	51	13	317	1588	198	383
<b>РС - Хасково</b>	412	4521	7	23	11	4532	4944	4511	3919	87%	3837	674	128	74	10	462	2738	433	461
<b>РС - Шумен</b>	491	6546	6	3	2	6548	7039	6630	6263	94%	5710	920	252	92	4	572	3656	409	600
<b>РС - Ямбол</b>	454	5366	0	0	0	5366	5820	5313	4997	94%	4603	710	20	220	32	438	11358	507	449

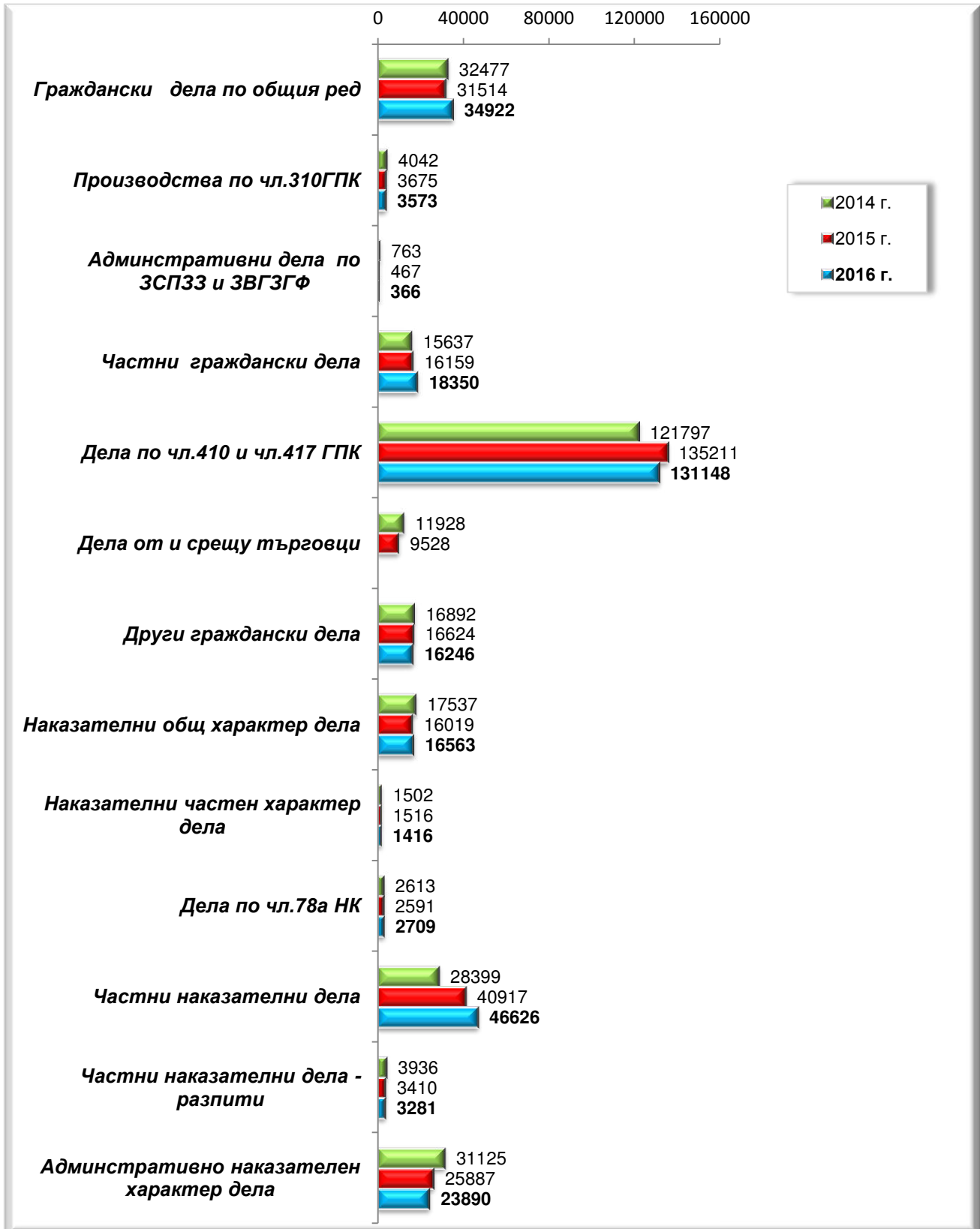
**Брой съдии по щат, натовареност по щат и действителна натовареност на съдиите  
в районните съдилища в областните центрове за 2016 година**

Районни съдилища	Брой съдии по щат- ОБЩО	Натовареност по щат - ОБЩО		Брой граждански съдии по щат	Натовареност по щат на гражданските съдии		Брой наказателни съдии по щат	Натовареност по щат на наказателните съдии		Отработени човекомесеци	Действителна натовареност- ОБЩО	
		Към всичко дела за разглеждане	Към всичко свършени дела		Към всичко дела за разглеждане	Към всичко свършени дела		Към всичко дела за разглеждане	Към всичко свършени дела		Към всичко дела за разглеждане	Към всичко свършени дела
<b>СРС</b>	188	59.34	41.68							1919.8	69.73	48.98
<b>РС - Благоевград</b>	15	34.62	30.19							154	40.46	35.29
<b>РС - Бургас</b>	33	44.02	40.14	19	41.58	37.46	14	47.32	43.79	334	52.19	47.60
<b>РС - Варна</b>	56	40.26	34.83	36	45.19	38.96	20	31.39	27.40	578	46.81	40.49
<b>РС - Велико Търново</b>	19	28.50	26.50	10	33.03	30.31	9	23.47	22.28	220.5	29.47	27.41
<b>РС - Видин</b>	13	35.42	31.65	7	41.63	37.57	6	28.17	24.74	134	41.23	36.84
<b>РС - Враца</b>	14	43.91	41.47	8	60.30	57.07	6	22.06	20.67	148.5	49.68	46.92
<b>РС - Габрово</b>	9	48.79	45.42	5	52.40	48.65	4	44.27	41.38	106	49.71	46.27
<b>РС - Кюстендил</b>	10	43.79	38.52	5	45.43	40.63	5	42.15	36.40	96	54.74	48.15
<b>РС - Кърджали</b>	7	43.33	39.94							90	40.44	37.28
<b>РС - Ловеч</b>	9	41.48	37.91	5	47.18	43.50	4	34.35	30.92	102	43.92	40.14
<b>РС - Монтана</b>	10	44.96	42.74	6	45.83	42.99	4	43.65	42.38	115	46.91	44.60
<b>РС - Пазарджик</b>	18	38.65	34.99	11	40.37	36.27	7	35.94	32.96	173.7	48.06	43.51
<b>РС - Перник</b>	17	48.32	44.64	11	53.83	49.80	6	38.21	35.18	180	54.76	50.59
<b>РС - Плевен</b>	24	48.70	45.22	13	67.43	62.74	11	26.57	24.50	257	54.58	50.67
<b>РС - Пловдив</b>	59	42.77	37.88	33	53.16	46.54	26	29.59	26.88	538	56.29	49.85
<b>РС - Разград</b>	8	42.26	38.80	4	58.79	54.38	4	25.73	23.23	95	42.71	39.21
<b>РС - Русе</b>	25	38.16	35.19	14	51.63	47.41	11	21.02	19.64	268.8	42.59	39.27
<b>РС - Силистра</b>	9	33.47	30.31	4	48.44	43.71	5	21.50	19.58	107	33.79	30.59
<b>РС - Сливен</b>	17	41.08	38.07	9	57.54	53.75	8	22.56	20.43	134	62.54	57.96
<b>РС - Смолян</b>	5	38.70	35.55	3	38.78	34.56	2	38.58	37.04	69	33.65	30.91
<b>РС - Стара Загора</b>	21	44.77	41.38	13	43.40	39.53	8	46.98	44.39	202	55.85	51.62
<b>РС - Добрич</b>	19	29.92	26.94	12	33.36	30.12	7	24.01	21.49	206	33.11	29.82
<b>РС - Търговище</b>	9	32.29	30.45	5	32.85	30.33	4	31.58	30.60	95.07	36.68	34.60
<b>РС - Хасково</b>	10	41.20	37.59	6	45.85	41.13	4	34.23	32.29	120	41.20	37.59
<b>РС - Шумен</b>	17	34.50	32.50	9	33.83	31.12	8	35.26	34.05	193	36.47	34.35
<b>РС - Ямбол</b>	14	34.64	31.63	7	47.81	44.14	7	21.48	19.11	164	35.49	32.40

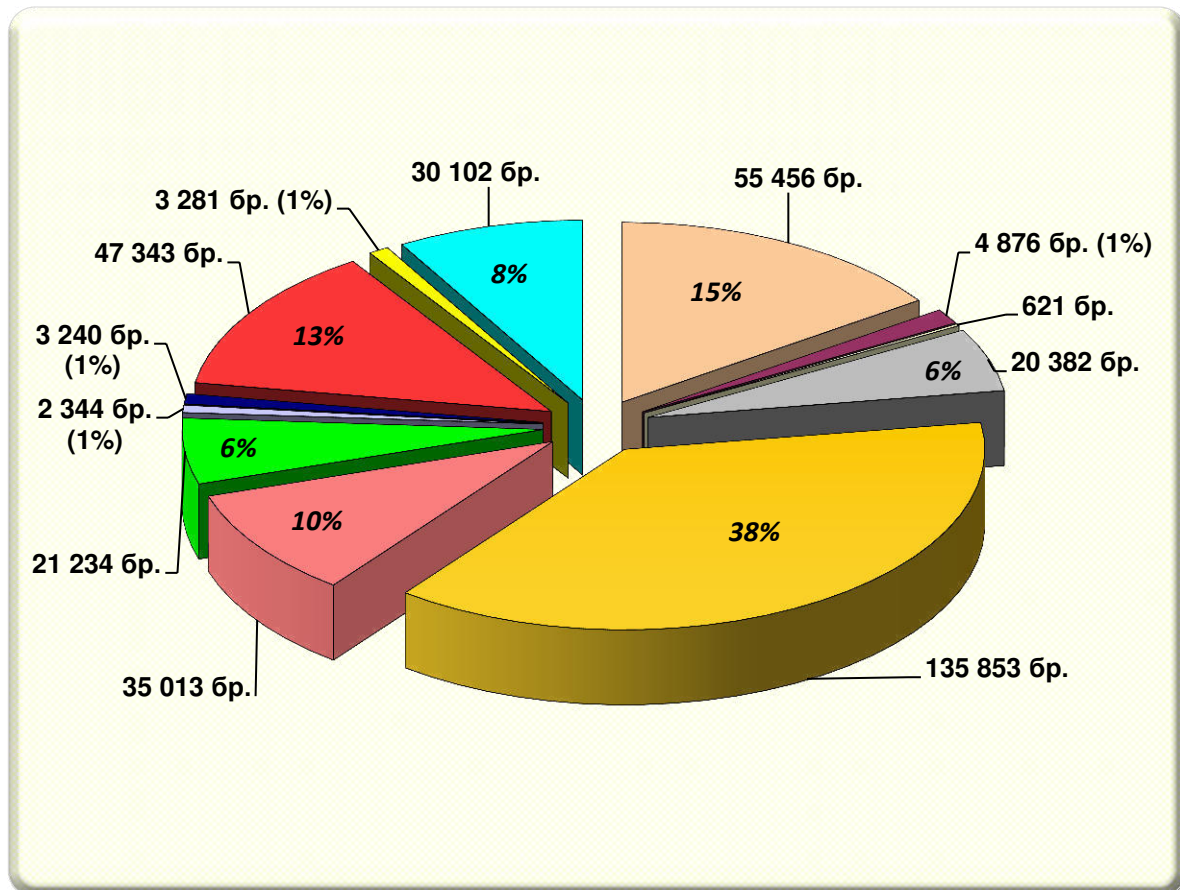
**Районни съдилища в областните центрове**  
**Съотношение на видовете дела за РАЗГЛЕЖДАНЕ**  
**за 2014, 2015 и 2016 година**



**Районни съдилища в областните центрове**  
**Съотношение на видовете СВЪРШЕНИ дела**  
**за 2014, 2015 и 2016 година**

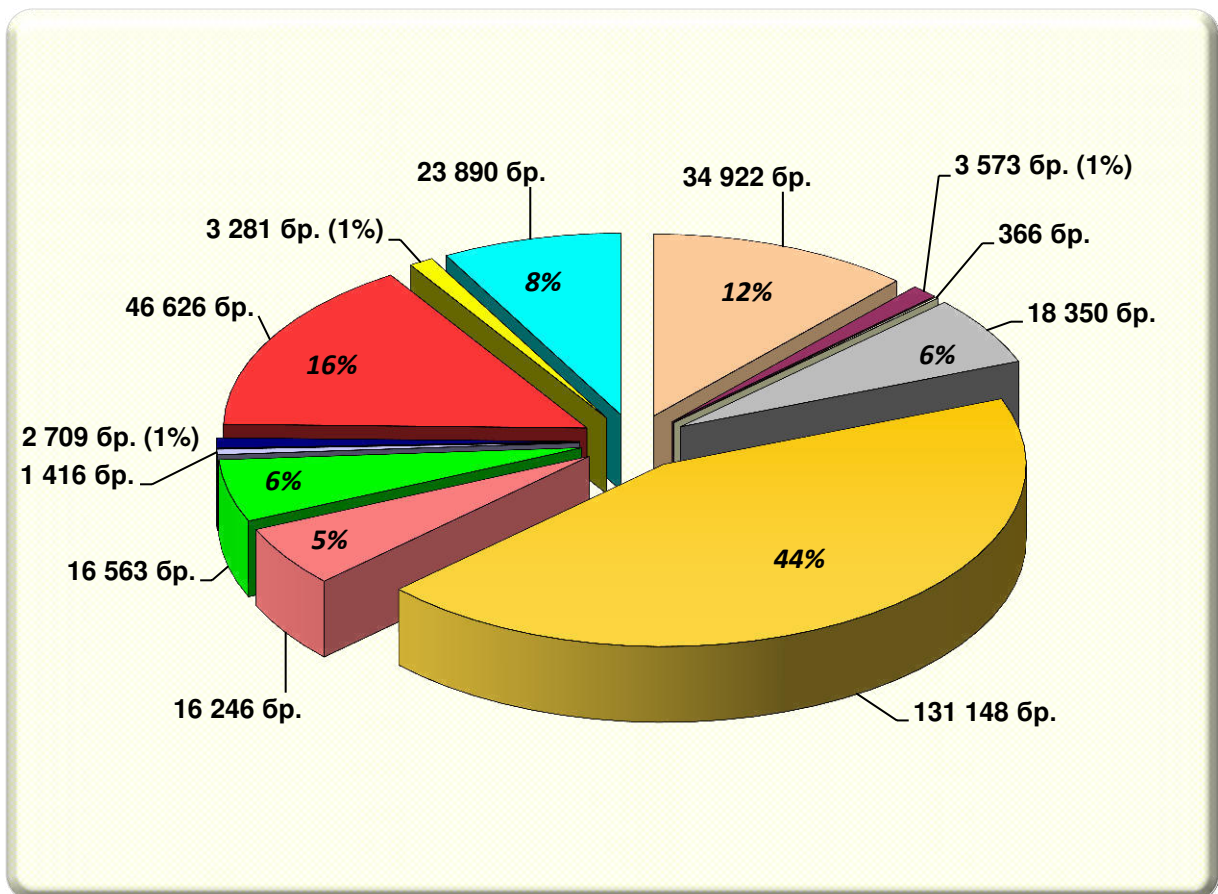


**Районни съдилища в областните центрове**  
**Дялово разпределение на видове дела**  
**към общия брой дела за РАЗГЛЕЖДАНЕ**  
**за 2016 година**



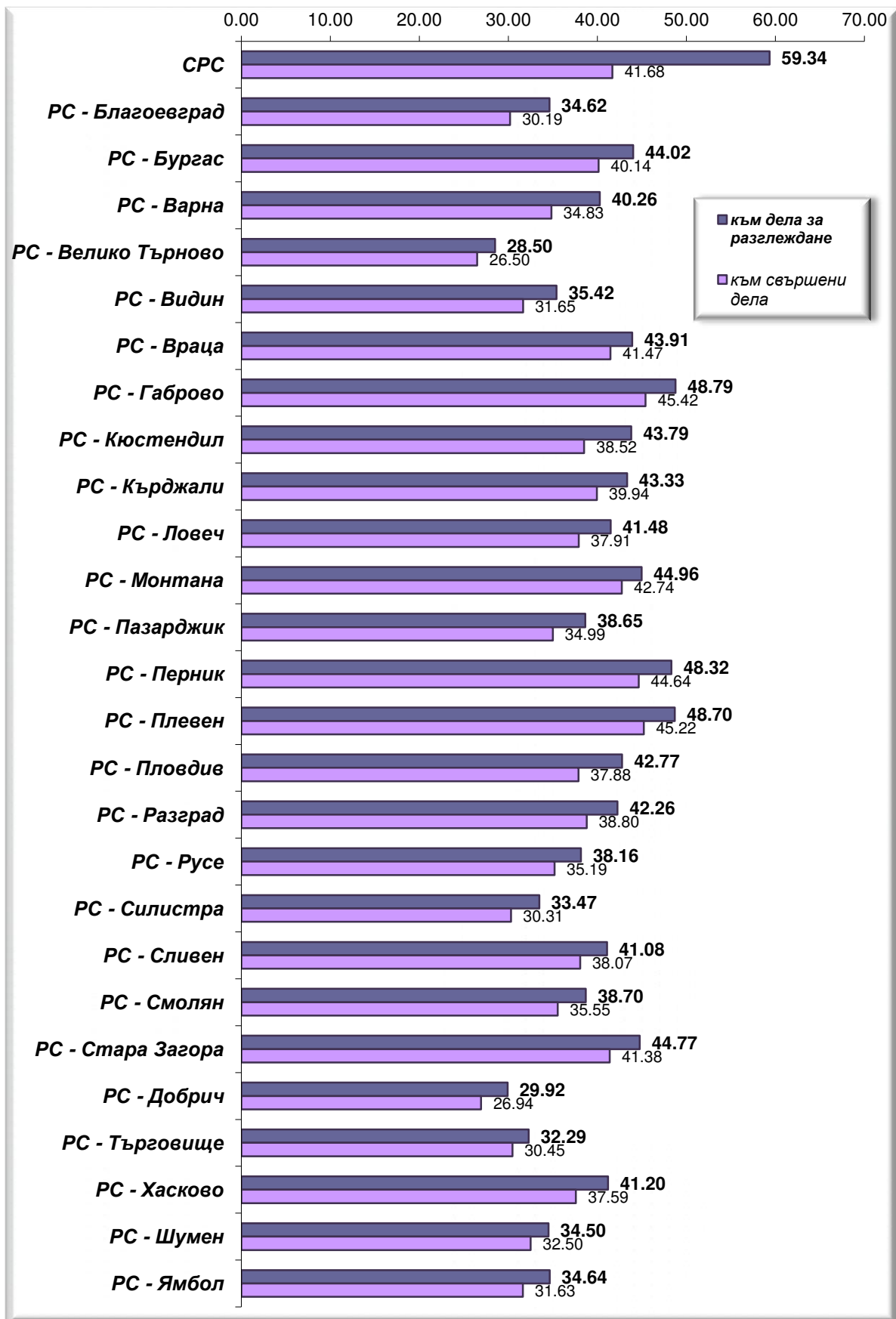
№	Дела за разглеждане	бр.
1	Граждански дела	55 456
2	Производства по чл.310 ГПК	4 876
3	Администр.по ЗСПЗЗ и ЗВГЗГФ	621
4	Частни граждански дела	20 382
5	Дела по чл.410 и чл.417 от ГПК	135 853
6	Други граждански дела	35 013
7	Наказателни дела общ характ.	21 234
8	Наказателни дела частен характер	2 344
9	Дела по чл.78а НК	3 240
10	Частни наказателни дела	47 343
11	ЧНД - разпити	3 281
12	Администр.наказателни дела	30 102
	<b>ОБЩО</b>	<b>359 745</b>

**Районни съдилища в областните центрове**  
**Дялово разпределение на видове дела**  
**към общия брой СВЪРШЕНИ дела**  
**за 2016 година**

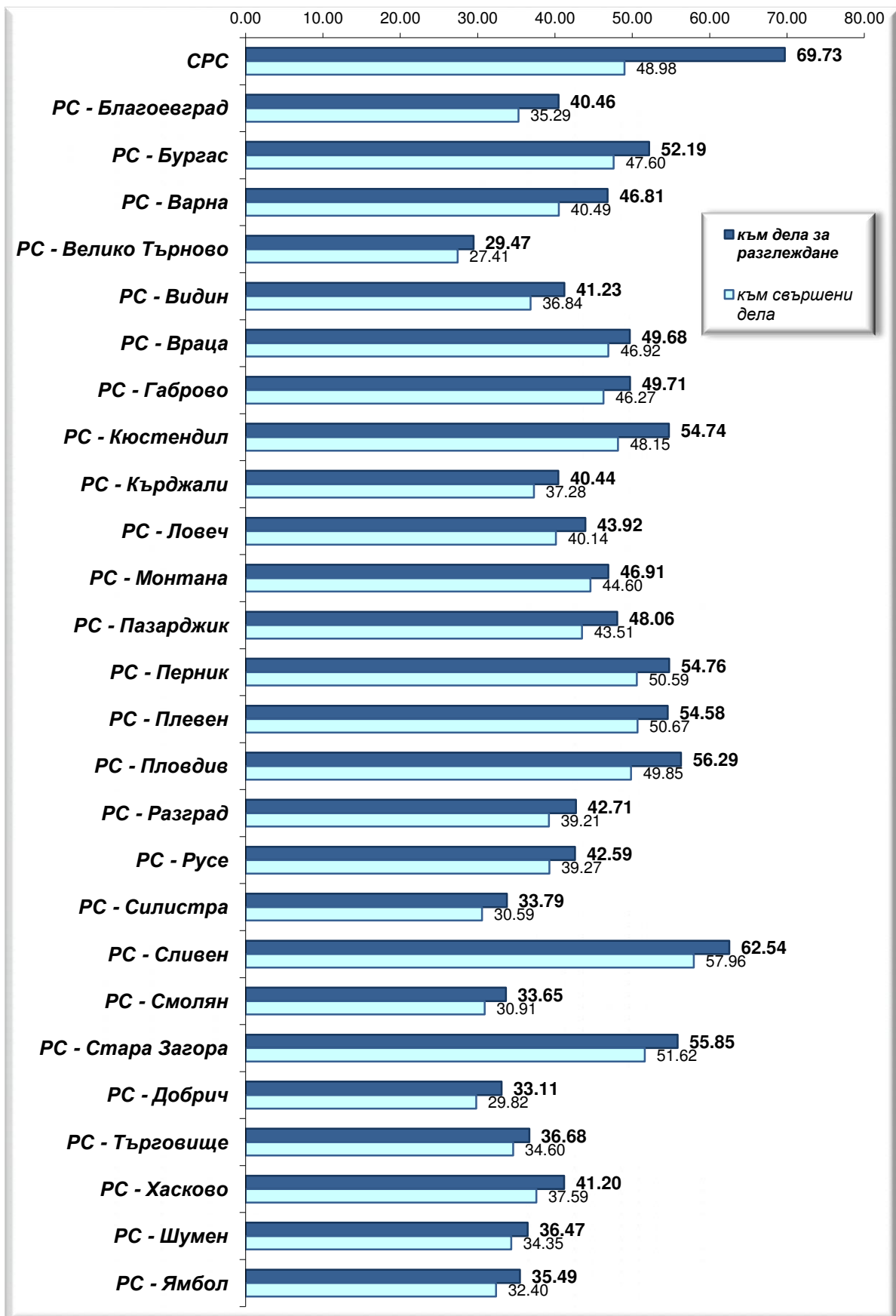


№	Свършени дела	бр.
1	Граждански дела	34 922
2	Производства по чл.310 ГПК	3 573
3	Администр.по ЗСПЗЗ и ЗВГЗГФ	366
4	Частни граждански дела	18 350
5	Дела по чл.410 и чл.417 от ГПК	131 148
6	Други граждански дела	16 246
7	Наказателни дела общ характ.	16 563
8	Наказателни дела частен характер	1 416
9	Дела по чл.78а НК	2 709
10	Частни наказателни дела	46 626
11	ЧНД - разпити	3 281
12	Администр.наказателни дела	23 890
<b>ОБЩО</b>		<b>299 090</b>

**Районни съдилища в областните центрове**  
**НАТОВАРЕНОСТ ПО ЦАТ на съдиите за 2016 година**



**Районни съдилища в областните центрове**  
**ДЕЙСТВИТЕЛНА НАТОВАРЕНОСТ на съдиите за 2016 година**





## Отчет за дейността на Районните съдилища извън областните центрове за 12 месеца на 2016 година

Видове дела	година	Висящи в началото на периода	Постъпили през годината	В т.ч.:		Продължавани дела под същия номер	Общо постъпили дела през отчетния период	Всичко за разглеждане	Свършени дела			Със съдебен акт по същество	Прекратени производства					Брой заседания	Висящи в края на периода	Обжалвани и протестирани	
				Върнати дела за ново разглеждане под нов номер	Повт. вносени и образувани под нов номер след прекр. на съд.пр-во (чл. 42, ал. 2, чл. 249 и чл. 288, т. 1 от НПК)				Всичко	В срок до 3 месеца			Всичко	Споразум. по чл.382 НПК	Споразум. по чл.384 НПК или спог. по 234 ГПК	Върнати за доразследване	По други причини				
										Брой	%										8
а	б	1	2	2а	2б	3	4	5	6	6а	6б	7	8	8а	8б	8в	8г	9	10	11	
Граждански дела по общия ред	А	2014	6559	13416			13416	19975	13782	9607	70%	10201	3581	0	766	0	2815	33555	6193	3281	
		2015	6174	13033	65	0	98	13131	19305	13368	9670	72%	9903	3465	3	586	0	2876	33049	5937	3135
		2016	7143	17045	74	0	117	17162	24305	17068	11021	65%	12520	4548	0	890	0	3658	42080	7237	3428
Производства по чл.310ГПК	Б	2014	527	1923			1923	2450	2007	1792	89%	1375	632	0	314	0	318	4210	443	453	
		2015	447	1769	2	0	5	1774	2221	1760	1572	89%	1123	637	0	294	0	343	3484	461	316
		2016	448	1652	1	0	6	1658	2106	1727	1426	83%	1180	547	0	272	0	275	3661	379	396
Административни дела по ЗСПЗЗ и ЗВГЗГФ	В	2014	192	262			262	454	339	209	62%	213	126	0	3	0	123	786	115	159	
		2015	118	241	19	0	6	247	365	267	134	50%	173	94	0	2	0	92	606	98	142
		2016	104	250	19	0	7	257	361	269	135	50%	156	113	0	0	0	113	623	92	135
Частни граждански дела	Г	2014	155	7877			7877	8032	7884	7811	99%	7302	582	0	1	0	581	5299	148	103	
		2015	144	8805	1	0	6	8811	8955	8697	8565	98%	7959	738	0	3	0	735	6395	258	163
		2016	292	10755	2	0	7	10762	11054	10701	10519	98%	9746	955	0	0	0	955	7969	353	146
Дела по чл.410 и чл.417 ГПК	Д	2014	340	38344			38344	38684	38528	38489	100%	37398	1130	0	3	0	1127	22852	156	830	
		2015	156	44269	2	0	26	44295	44451	44177	44137	100%	42114	2063	0	1	0	2062	30945	274	782
		2016	234	45245	0	0	15	45260	45494	45291	45278	100%	42540	2751	0	1	0	2750	33111	203	741
Дела от и срещу търговци	Е	2014	1110	1899			1899	3009	2051	1311	64%	1536	515	0	48	0	467	4743	958	729	
		2015	989	1789	6	0	14	1803	2792	1922	1113	58%	1430	492	0	53	0	439	4258	870	670
		2016																			
Други граждански дела	Ж	2014	934	5816			5816	6750	5734	5090	89%	4668	1066	0	80	0	986	9355	1016	639	
		2015	1009	5555	6	0	20	5575	6584	5646	5081	90%	4605	1041	0	58	0	983	8453	938	506
		2016	627	2464	2	0	6	2470	3097	2754	2353	85%	2258	496	0	23	0	473	4176	343	257
<b>Общо граждански дела</b>	З	2014	<b>9817</b>	<b>69537</b>			<b>69537</b>	<b>79354</b>	<b>70325</b>	<b>64309</b>	<b>91%</b>	<b>62693</b>	<b>7632</b>	<b>0</b>	<b>1215</b>	<b>0</b>	<b>6417</b>	<b>80800</b>	<b>9029</b>	<b>6194</b>	
		2015	<b>9037</b>	<b>75461</b>	<b>101</b>	<b>0</b>	<b>175</b>	<b>75636</b>	<b>84673</b>	<b>75837</b>	<b>70272</b>	<b>93%</b>	<b>67307</b>	<b>8530</b>	<b>3</b>	<b>997</b>	<b>0</b>	<b>7530</b>	<b>87190</b>	<b>8836</b>	<b>5714</b>
		2016	<b>8848</b>	<b>77411</b>	<b>98</b>	<b>0</b>	<b>158</b>	<b>77569</b>	<b>86417</b>	<b>77810</b>	<b>70732</b>	<b>91%</b>	<b>68400</b>	<b>9410</b>	<b>0</b>	<b>1186</b>	<b>0</b>	<b>8224</b>	<b>91620</b>	<b>8607</b>	<b>5103</b>
Наказателни общ характер дела	И	2014	2421	13342			13342	15763	13941	12138	87%	4620	9321	5800	2938	353	230	27300	1822	1364	
		2015	1822	12509	119	191	37	12546	14368	12580	11003	87%	3381	9199	5921	2707	368	203	27646	1788	1332
		2016	1792	12874	90	231	52	12926	14718	12963	11298	87%	3176	9787	5789	3429	329	240	25874	1755	1299
Наказателни частен характер дела	К	2014	396	889			889	1285	860	425	49%	342	518	23	53	3	439	3512	425	312	
		2015	427	783	29	1	8	791	1218	798	374	47%	315	483	15	72	1	395	3539	420	287
		2016	422	801	33	6	16	817	1239	824	347	42%	370	454	32	52	0	370	3622	415	329
Дела по чл.78а НК	Л	2014	287	1837			1837	2124	1874	1696	91%	1769	105	4	0	47	54	2843	250	183	
		2015	251	1963	12	16	4	1967	2218	1949	1784	92%	1852	97	1	0	29	67	3232	269	148
		2016	269	2081	5	14	9	2090	2359	2045	1868	91%	1932	113	0	0	46	67	3427	314	115
Частни наказателни дела	М	2014	253	9221			9221	9474	9218	9138	99%	8241	977	13	0	8	956	8908	256	730	
		2015	254	14402	10	6	2	14404	14658	14318	14144	99%	13313	1005	55	0	7	943	11884	340	749
		2016	331	17510	13	3	7	17517	17848	17569	17411	99%	16560	1009	70	0	2	937	15606	279	862
Частни наказателни дела - разпити	Н	2014	7	4350			4350	4357	4351	4351	100%	3720	631	4	0	0	627		6		
		2015	6	4216	0	2	0	4216	4222	4215	4215	100%	3687	528	188	0	0	340		7	
		2016	17	3839	0	0	0	3839	3856	3855	3855	100%	3441	414	0	0	0	414		1	

Видове дела	година	Висящи в началото на периода	Постъпили през годината	В т.ч.:		Продължавали дела под същия номер	Общо постъпили дела през отчетния период	Всичко за разглежда не	Свършени дела			Със съдебен акт по същество	Прекратени производства					Брой заседания	Висящи в края на периода	Обжалвани и протестирани	
				Върнати дела за ново разглеждане под нов номер	Повт. вменени и образувани под нов номер след прекр. на съд. пр-во (чл. 42, ал. 2, чл. 249 и чл. 288, т. 1 от НПК)				Всичко	В срок до 3 месеца			Всичко	Споразум. по чл.382 НПК	Споразум. по чл.384 НПК или спог. по 234 ГПК	Върнати за доразглеждане	По други причини				
										Брой	%										8
а	б	1	2	2а	2б	3	4	5	6	6а	6б	7	8	8а	8б	8в	8г	9	10	11	
Административно наказателен характер дела	О	2014	2978	10626			10626	13604	11423	8187	72%	10699	724	1	0	1	722	20246	2181	4212	
		2015	2180	9124	98	5	18	9142	11322	9023	6340	70%	8404	619	19	0	0	600	17903	2299	3243
		2016	2299	10539	211	5	16	10555	12854	10077	6763	67%	9431	646	41	0	1	604	21055	2777	4027
Общо наказателни дела	П	2014	6342	40265			40265	46607	41667	35935	86%	29391	12276	5845	2991	412	3028	62809	4940	6801	
		2015	4940	42997	268	221	69	43066	48006	42883	37860	88%	30952	11931	6199	2779	405	2548	64204	5123	5759
		2016	5130	47644	352	259	100	47744	52874	47333	41542	88%	34910	12423	5932	3481	378	2632	69584	5541	6632
ВСИЧКО ДЕЛА	Р	2014	16159	109802			109802	125961	111992	100244	90%	92084	19908	5845	4206	412	9445	143609	13969	12995	
		2015	13977	118458	369	221	244	118702	132679	118720	108132	91%	98259	20461	6202	3776	405	10078	151394	13959	11473
		2016	13978	125055	450	259	258	125313	139291	125143	112274	90%	103310	21833	5932	4667	378	10856	161204	14148	11735
Брой съдии по щат общо	С	2014						361													
		2015						356													
		2016						341													
Натовареност по щат общо	Т	2014						29.08	25.85												
		2015						31.06	27.79												
		2016						34.04	30.58												
Отработени човекомесеци	Ч	2014						3774.26													
		2015						3733.71													
		2016						3717.19													
Действителна натовареност - ОБЩО	Я	2014						33.37	29.67												
		2015						35.54	31.80												
		2016						37.47	33.67												

## Граждански дела по общия ред в районните съдилища извън областните центрове за 2016 година

Съдилища	Висящи в началото на периода	Постъпили през годината	В т.ч.:		Продължават дела под същия номер	Общо постъпили дела през отчетния период	Всичко за разглеждане	Свършени дела			Със съдебен акт по същество	Прекратени производства					Обжалвани и протестиращи		
			Върнати дела за ново разглеждане под нов номер	Пост. вносни и образувани под нов номер след прер. на съд. пр-во (чл. 42, ал. 2, чл. 249 и чл. 288, т. 1 от НПК)				Всичко	В срок до 3 месеца			Всичко	Споразум. по чл.382 НПК	Споразум. по чл.384 НПК или спог. по 234 ГПК	Върнати за доразглеждане	По други причини		Брой заседания	Висящи в края на периода
									Брой	%									
РС - Ихтиман	84	160			1	161	245	161	98	61%	133	28			27	240	84	30	
РС - Пирдоп	80	164				164	244	157	103	66%	116	41			24	352	87	15	
РС - Своге	54	128				128	182	105	72	69%	89	16			16	172	77	18	
РС - Сливница	103	215				215	318	164	118	72%	114	50			50	272	154	8	
РС - Елин Пелин	90	201	2			201	291	199	84	42%	134	65			60	516	92	31	
РС - Ботевград	105	226			7	233	338	250	210	84%	205	45			40	364	88	76	
РС - Етрополе	49	102				102	151	108	90	83%	75	33			20	179	43	20	
РС - Самоков	220	216	1			216	436	272	112	41%	210	62			62	498	164	82	
РС - Костинброд	81	310	1		8	318	399	283	228	81%	188	95			9	86	411	55	
РС - Сандански	116	313				313	429	297	153	52%	235	62			11	51	541	43	
РС - Петрич	98	315			4	319	417	294	156	53%	203	91			20	71	520	43	
РС - Разлог	256	489	2		4	493	749	523	457	87%	409	114			26	88	979	92	
РС - Гоце Делчев	212	399	1		2	401	613	335	250	75%	233	102			50	52	714	71	
РС - Карнобат	81	125	2			125	206	120	59	49%	91	29			4	25	1066	22	
РС - Поморие	84	149	1		5	154	238	163	108	66%	117	46			12	34	297	63	
РС - Айтос	74	199	3		1	200	274	202	141	70%	127	75			14	61	1422	35	
РС - Малко Търново	7	25				25	32	26	21	81%	22	4			4	69	6	5	
РС - Несебър	120	249	3		6	255	375	234	137	59%	148	86			4	82	1828	98	
РС - Царево	47	101	3			101	148	94	66	70%	75	19			19	294	54	41	
РС - Средец	46	183				183	229	176	172	98%	110	66			4	62	151	9	
РС - Провадия	187	255	3			255	442	290	151	52%	157	133			7	126	459	65	
РС - Девня	89	142			3	145	234	154	87	56%	101	53			5	48	1318	29	
РС - Горна Оряховица	175	612	3		7	619	794	570	283	50%	387	183			32	151	906	122	
РС - Свищов	100	224			3	227	327	184	66	36%	134	50			17	33	198	45	
РС - Павликени	37	135	1		1	136	173	128	71	55%	93	35			1	34	220	28	
РС - Елена	22	90				90	112	75	41	55%	56	19			5	14	123	9	
РС - Белоградчик	42	132				132	174	131	106	81%	105	26			6	20	158	18	
РС - Кула	13	103				103	116	97	70	72%	62	35			8	27	101	13	
РС - Козлодуй	53	256				256	309	194	171	88%	171	23			23	924	115	61	
РС - Мездра	103	355				355	458	340	271	80%	264	76			22	54	608	55	
РС - Оряхово	42	112				112	154	107	71	66%	71	36			14	22	195	10	
РС - Бяла Слатина	65	343	1			343	408	336	292	87%	225	111			11	100	408	23	
РС - Дряново	24	75				75	99	70	52	74%	45	25			3	22	380	15	
РС - Севлиево	49	208			2	210	259	203	166	82%	147	56			14	42	930	68	
РС - Трявна	15	118				118	133	117	105	90%	105	12			4	8	140	13	
РС - Дупница	213	629	5		3	632	845	637	501	79%	544	93			28	65	2956	173	
РС - Момчилград	51	109				109	160	124	96	77%	89	35			11	24	169	21	
РС - Ардино	19	77			2	79	98	82	70	85%	71	11			7	4	110	7	
РС - Крумовград	11	101				101	112	99	95	96%	86	13			3	10	113	2	
РС - Тетевен	66	174	1			174	240	189	128	68%	157	32			32	211	51	35	
РС - Троян	122	267	4		3	270	392	260	170	65%	182	78			12	66	479	69	
РС - Луковит	49	77	1		1	78	127	69	34	49%	43	26			4	22	225	58	
РС - Лом	185	359	2		2	361	546	384	242	63%	328	56			6	50	795	75	
РС - Берковица	55	135				135	190	133	76	57%	108	25			5	20	183	57	
РС - Пещера	80	159	4		3	162	242	165	54	33%	96	69			11	58	330	38	
РС - Панагюрище	97	130	3			130	227	136	64	47%	104	32			11	21	325	69	
РС - Велинград	154	286	5		12	298	452	290	168	58%	171	119			20	99	1891	97	
РС - Радомир	107	244			3	247	354	230	159	69%	158	72			10	62	427	63	
РС - Трън	19	32				32	51	46	16	35%	38	8				8	91	9	
РС - Брезник	41	148				148	189	150	115	77%	127	23			7	16	241	18	
РС - Левски	30	145			1	146	176	147	93	63%	105	42			7	35	591	18	
РС - Никопол	28	109	4			109	137	109	96	88%	82	27			6	21	468	24	
РС - Червен бряг	68	188	5			188	256	202	90	45%	139	63				63	317	54	
РС - Кнежа	84	175				175	259	155	96	62%	115	40			14	26	766	22	
РС - Асеновград	185	453			1	454	639	456	308	68%	310	146			22	124	1348	140	
РС - Карлово	306	446	2		8	454	760	556	182	33%	339	217			101	116	1034	110	
РС - Първомай	62	120				120	182	122	50	41%	89	33			7	26	266	15	
РС - Кубрат	52	142				142	194	143	52	36%	106	37			9	28	293	29	
РС - Исперих	95	162			1	163	258	164	50	30%	126	38			10	28	253	28	
РС - Бяла	97	181				181	278	176	108	61%	126	50			5	45	411	29	
РС - Дулово	205	144			1	145	350	201	63	31%	133	68			14	54	529	27	
РС - Тутракан	79	171				171	250	179	107	60%	143	36			4	32	815	29	
РС - Котел	38	40				40	78	47	14	30%	35	12				12	234	13	
РС - Нова Загора	70	205				205	275	197	150	76%	142	55			29	26	369	15	
РС - Мадан	22	98				98	120	82	61	74%	64	18			9	9	187	24	
РС - Златоград	45	126	1			126	171	130	112	86%	104	26			3	23	199	23	
РС - Девин	34	140	1			140	174	141	127	90%	94	47			9	38	154	20	
РС - Чепеларе	25	60				60	85	59	31	53%	38	21			6	15	99	26	
РС - Казанлък	235	659				659	894	678	545	80%	550	128			17	111	807	100	
РС - Раднево	27	137				137	164	123	107	87%	93	30			3	27	161	24	
РС - Чирпан	43	110	1			110	153	112	91	81%	80	32			8	24	203	10	
РС - Гълъбово	36	117				117	153	123	103	84%	92	31			6	25	129	16	
РС - Каварна	86	88	1			88	174	113	43	38%	63	50			8	42	208	31	
РС - Балчик	66	190			4	194	260	158	92	58%	107	51				51	1120	57	
РС - Тервел	81	89	1			89	170	105	20	19%	82	23				23	197	44	
РС - Генерал Тошево	43	127			1	128	171	113	58	51%	76	37			10	27	188	27	
РС - Попово	95	248				248	343	264	166	63%	228	36			7	29	394	86	
РС - Омуртаг	102	170	1		4	174	276	180	58	32%	145	35			4	31	326	20	
РС - Свиленград	64	173	1			173	237	187	104	56%	138	49			18	31	333	45	
РС - Димитровград	100	323			2	325	425	323	219	68%	232	91			18	73	427	14	
РС - Харманли	77	217	1		2	219	296	217	96	44%	135	82			35	47	553	36	
РС - Ивайловград	7	47			2	49	56	33	19	58%	17	16			2	14	42	4	
РС - Нови Пазар	131	368	2		2	370	501	391	303	77%	314	77			12	65	439	54	
РС - Велики Преслав	46	348	1		4	352	398	347	294	85%	290	57			3	54	1037	26	
РС - Елхово	72	114				114	186	119	41	34%	90	29			2	27	562	26	
РС - Тополовград	15	59			1	60	75	63	46	73%	39	24			3	21	122	17	

## Производства по чл. 310 ГПК в районните съдилища извън областните центрове за 2016 година

Съдилища	Висящи в началото на периода	Постъпили през годината	В т.ч.:		Продължават дела под същия номер	Общо постъпили дела през отчетния период	Всичко за разглеждане	Свършени дела			Със съдебен акт по същество	Прекратени производства					Висящи в края на периода	Обжалвани и протестиранни	
			Върнати дела за ново разглеждане по нов номер	Погр. вноски и образувани под нов номер след прекр. на съд. лр-во (чл. 42, ал. 2, чл. 249 и чл. 288, т. 1 от НПК)				Всичко	В срок до 3 месеца			Всичко	Споразум. по чл.382 НПК	Споразум. по чл.384 НПК или спог. по 234 ГПК	Върнати за доразсъдени	По други причини			Брой заседания
									Брой	%									
РС - Ихтиман	12	17				17	29	23	20	87%	21	2		0		2	23	6	9
РС - Пирдоп	14	39				39	53	40	36	90%	15	25		8		17	67	13	6
РС - Своге	10	17				17	27	21	19	90%	15	6		2		4	31	6	5
РС - Сливница	7	9				9	16	13	10	77%	11	2		0		2	32	3	12
РС - Елин Пелин	7	25				25	32	26	26	100%	22	4		2		2	51	6	12
РС - Ботевград	7	31			1	32	39	34	34	100%	28	6		1		5	60	5	11
РС - Етрополе	5	8				8	13	9	9	100%	7	2		1		1	20	4	6
РС - Самоков	9	7				7	16	14	6	43%	12	2				2	21	2	8
РС - Костинброд	5	15				15	20	14	11	79%	8	6		3		3	8	6	8
РС - Сандански	3	16				16	19	16	16	100%	8	8		3		5	19	3	0
РС - Петрич	4	16				16	20	15	8	53%	7	8		5		3	23	5	3
РС - Разлог	40	71			1	72	112	108	86	80%	83	25		9		16	89	4	6
РС - Гоце Делчев	27	53			1	54	81	59	44	75%	41	18		13		5	122	22	3
РС - Карнобат	9	65				65	74	64	56	88%	45	19		9		10	290	10	11
РС - Поморие	3	4				4	7	6	5	83%	5	1		1		0	11	1	3
РС - Айтос	5	50				50	55	43	37	86%	29	14		7		7	207	12	2
РС - Малко Търново	0	1				1	1	0	0	0%	0	0					3	1	1
РС - Несебър	5	32				32	37	33	31	94%	21	12		3		9	150	4	10
РС - Царево	7	15				15	22	20	18	90%	9	11				11	23	2	3
РС - Средец	2	6				6	8	5	4	80%	3	2				1	10	3	0
РС - Провадия	3	11				11	14	10	8	80%	7	3		3			15	4	3
РС - Девня	5	10				10	15	12	10	83%	9	3				3	87	3	3
РС - Горна Оряховица	18	101				101	119	102	71	70%	57	45		32		13	113	17	22
РС - Свищов	4	22				22	26	22	9	41%	13	9		8		1	35	4	2
РС - Павелкени	4	13				13	17	13	8	62%	6	7		3		4	18	4	1
РС - Елена	2	11				11	13	12	8	67%	7	5		3		2	11	1	0
РС - Белоградчик	6	25				25	31	26	26	100%	18	8				8	29	5	7
РС - Кула	0	0				0	0	0	0	0%	0	0		0		0	0	0	0
РС - Козлодуй	19	31				31	50	46	46	100%	40	6		3		3	148	4	14
РС - Мездра	1	7				7	8	8	7	88%	6	2		1		1	8	0	0
РС - Оряхово	3	9				9	12	11	11	100%	6	5		4		1	11	1	2
РС - Бяла Слатина	3	19				19	22	20	20	100%	14	6		3		3	21	2	5
РС - Дряново	1	5				5	6	5	5	100%	4	1		6		1	28	1	
РС - Севлиево	8	40				40	48	44	44	100%	32	12		7		5	173	4	2
РС - Трявна	2	7				7	9	8	8	100%	7	1		0		1	9	1	0
РС - Дупница	5	39	1			39	44	36	34	94%	22	14		13		1	155	8	25
РС - Момчилград	0	11				11	11	9	9	100%	9	0					19	2	
РС - Ардино	1	2				2	3	3	3	33%	3	0					5	0	1
РС - Крумовград	0	5				5	5	4	4	100%	2	2				2	7	1	
РС - Тетевен	5	29				29	34	27	25	93%	22	5		5			31	7	3
РС - Троян	1	27				27	28	19	19	100%	13	6				6	35	9	
РС - Луковит	2	16				16	18	16	15	94%	12	4		3		1	26	2	1
РС - Лом	14	69			1	70	84	71	63	89%	32	39		8		31	77	13	13
РС - Берковица	5	20				20	25	23	20	87%	21	2		2		0	45	2	7
РС - Пещера	2	25				25	27	16	8	50%	11	5		4		1	42	11	4
РС - Панагюрище	4	23				23	27	21	18	86%	14	7		7			37	6	6
РС - Велинград	5	31				31	36	31	29	94%	19	12		6		6	147	5	13
РС - Радомир	5	33				33	38	31	26	84%	19	12		3		9	39	7	10
РС - Трън	1	4				4	5	4	2	50%	2	2				2	6	1	1
РС - Брезник	2	2				2	4	4	0	0%	4	0					2	0	1
РС - Левски	3	23			1	24	27	20	14	70%	15	5		1		4	78	7	7
РС - Никопол	6	11				11	17	14	14	100%	14	0					38	3	3
РС - Червен бряг	4	26				26	30	26	14	54%	19	7				7	60	4	5
РС - Кнежа	0	6				6	6	5	4	80%	4	1				1	29	1	4
РС - Асеновград	10	31				31	41	32	28	88%	25	7		7			77	9	5
РС - Карлово	9	42				42	51	35	21	60%	23	12		10		2	59	16	4
РС - Първомай	7	10				10	17	13	4	31%	4	9		2		7	12	4	1
РС - Кубрат	0	0				0	0	0	0	0%	0	0						0	
РС - Исперих	2	17				17	19	18	9	50%	15	3		2		1	17	1	4
РС - Бяла	3	8				8	11	7	7	100%	6	1				1	18	4	
РС - Дулово	8	10				10	18	15	6	40%	14	1		0		1	22	3	8
РС - Тутракан	4	9				9	13	5	5	100%	3	2		2			24	8	
РС - Котел	1	1				1	2	2	0	0%	2	0					3	0	1
РС - Нова Загора	4	12				12	16	15	15	100%	10	5				5	26	1	3
РС - Мадан	4	10				10	14	11	7	64%	8	3		3			24	3	4
РС - Златоград	2	6				6	8	6	6	100%	6	0					6	2	2
РС - Девин	1	7				7	8	5	5	100%	3	2				2	12	3	3
РС - Чепеларе	3	7				7	10	10	7	70%	6	4		4			17	0	2
РС - Казанлък	18	64				64	82	66	63	95%	36	30		22		8	81	16	10
РС - Раднево	5	28				28	33	25	21	84%	7	18		11		7	26	8	4
РС - Чирпан	5	8				8	13	9	7	78%	9	0					17	4	5
РС - Гълъбово	3	18				18	21	19	18	95%	14	5		1		4	21	2	3
РС - Каварна	0	7				7	7	5	5	100%	4	1		0		1	6	2	1
РС - Балчик	5	14				14	19	11	3	27%	9	2				2	94	8	4
РС - Тервел	0	3				3	3	2	2	100%	2	0					3	1	2
РС - Генерал Тошево	1	8				8	9	7	6	86%	4	3				3	12	2	
РС - Попово	3	14				14	17	11	11	100%	9	2				2	12	6	
РС - Омуртаг	1	10				10	11	10	7	70%	6	4		4		0	13	1	0
РС - Свиленград	4	10				10	14	12	7	58%	9	3				3	16	2	9
РС - Димитровград	2	13			1	14	16	15	11	73%	10	5		5			22	1	19
РС - Харманли	6	8				8	14	12	7	58%	10	2		2			13	2	4
РС - Ивайловград	0	0				0	0	0	0	0%	0	0						0	
РС - Нови Пазар	7	12				12	19	17	14	82%	13	4		2		2	13	2	3
РС - Велики Преслав	1	15				15	16	13	13	100%	12	1		1		0	63	3	4
РС - Елхово	3	16				16	19	16	14	88%	7	9		7		2	68	3	4
РС - Тополовград	1	24				24	25	21	21	100%	21	0		0		0	20	4	3

## Административни дела по ЗСПЗЗ и ЗВГЗГФ в районните съдилища извън областните центрове за 2016 година

Съдилища	Висащи в началото на периода	Постъпили през годината	В т.ч.:		Продължавани дела под същия номер	Общо постъпили дела през отчетния период	Всичко за разглеждане	Свършени дела			Със съдебен акт по същество	Прекратени производства					Всичко	Висящи в края на периода	Обжалвани и протестиращи		
			Върнати дела за ново разглеждане по нов номер	Погр. вменени и образувани под нов номер след прекр. на съд. лр-во (чл. 42, ал. 2, чл. 249 и чл. 288, т. 1 от НПК)				В срок до 3 месеца	Всичко	Брой		%	Всичко	Споруаз. по чл.382 НПК	Споруаз. по чл.384 НПК или спог. по 234 ГПК	Върнати за доразсъдване				По други причини	Брой заседания
РС - Ихтиман	4	2	1			2	6	4	1	25%	2	2			2	4	2	1			
РС - Пирдоп	2	3				3	5	3	3	100%	2	1			1	9	2	1			
РС - Своге	2	2				2	4	1	1	100%	1	0				9	3	1			
РС - Сливница	2	4				4	6	2	0	0%	1	1			1	5	4	2			
РС - Елин Пелин	0	1				1	1	1	1	100%	0	1			1	1	0	0			
РС - Ботевград	0	3				3	3	2	2	100%	2	0			0	7	1	0			
РС - Етрополе	0	0				0	0	0	0	0%	0	0					0	0			
РС - Самоков	1	8				8	9	6	3	50%	2	4			4	7	3	2			
РС - Костинброд	0	7			1	8	8	5	1	20%	4	1			1	12	3	3			
РС - Сандански	25	18	4			18	43	36	15	42%	17	19			19	94	7	15			
РС - Петрич	2	7				7	9	9	5	56%	6	3			3	6	0	2			
РС - Разлог	5	11	1			11	16	10	7	70%	7	3			3	23	6	6			
РС - Гоце Делчев	9	6	1			6	15	9	3	33%	6	3			3	16	6	6			
РС - Карнобат	1	1				1	2	2	1	50%	1	1			1	18	0	1			
РС - Поморие	1	5				5	6	5	2	40%	5	0			0	9	1	1			
РС - Айтос	0	4				4	4	1	1	100%	0	1			1	24	3	1			
РС - Малко Търново	0					0	0	0	0	0%	0	0					0	0			
РС - Несебър	1	3				3	4	3	3	100%	0	3			3	13	1	1			
РС - Царево	0	2				2	2	0	0	0%	0	0				2	2				
РС - Средец	0					0	0	0	0	0%	0	0					0	0			
РС - Провадия	0	9				9	9	6	6	100%	0	6			6	1	3	2			
РС - Девня	1	5	1			5	6	3	2	67%	1	2			2	19	3	2			
РС - Горна Оряховица	2	15				15	17	17	5	29%	12	5			5	18	0	9			
РС - Свищов	0	0				0	0	0	0	0%	0	0			0		0	0			
РС - Павликени	0	1				1	1	0	0	0%	0	0			0	0	1	0			
РС - Елена	0	0				0	0	0	0	0%	0	0			0	0	0	0			
РС - Белоградчик	0	10	4			10	10	10	10	100%	4	6			6	4	0	6			
РС - Кула	1	5				5	6	4	2	50%	0	4			4	7	2	1			
РС - Козлодуй	0	3				3	3	1	1	100%	0	1			1	2	2	1			
РС - Мездра	0	4				4	4	3	2	67%	2	1			1	3	1	1			
РС - Оряхово	9	4				4	13	12	3	25%	10	2			2	26	1	13			
РС - Бяла Слатина	0	4				4	4	4	3	75%	2	2			2	5	0	1			
РС - Дряново	0					0	0	0	0	0%	0	0					0	0			
РС - Севлиево	0	3				3	3	3	2	67%	2	1			1	8	0	1			
РС - Трявна	0	0				0	0	0	0	0%	0	0			0	0	0	0			
РС - Дупница	0	8			4	12	12	10	5	50%	7	3			3	43	2	6			
РС - Момчилград	0					0	0	0	0	0%	0	0					0	0			
РС - Ардино	0					0	0	0	0	0%	0	0					0	0			
РС - Крумовград	0					0	0	0	0	0%	0	0					0	0			
РС - Тетевен	1	2				2	3	2	2	100%	2	0				7	1	1			
РС - Троян	1	3			1	4	5	3	1	33%	1	2			2	3	2	1			
РС - Луковит	2	3				3	5	4	1	25%	4	0				3	1	3			
РС - Лом	2	6	2			6	8	6	3	50%	3	3			3	11	2	4			
РС - Берковица	1	2				2	3	2	0	0%	0	2			2	4	1	1			
РС - Пещера	2	9	2		1	10	12	9	2	22%	6	3			3	17	3	5			
РС - Панагюрище	2	5				5	7	3	0	0%	2	1			1	11	4	3			
РС - Велинград	5	4				4	9	7	6	86%	7	0			0	28	2	2			
РС - Радомир	1	2				2	3	1	1	100%	0	1			1	4	2	1			
РС - Трън	0	1				1	1	0	0	0%	0	0					1				
РС - Брезник	1					0	1	1	1	100%	1	0					0	1			
РС - Левски	0	0				0	0	0	0	0%	0	0			0	0	0	0			
РС - Никопол	0	0				0	0	0	0	0%	0	0					0	0			
РС - Червен бряг	0	1				1	1	1	0	0%	0	1			1	0	0	0			
РС - Кнежа	1	2				2	3	2	1	50%	2	0				16	1	1			
РС - Асеновград	3	9				9	12	11	4	36%	6	5			5	31	1	4			
РС - Карлово	2	1				1	3	3	1	33%	2	1			1	4	0	0			
РС - Първомай	0	0				0	0	0	0	0%	0	0			0		0	0			
РС - Кубрат	0	0				0	0	0	0	0%	0	0					0	0			
РС - Исперих	1	5				5	6	5	3	60%	3	2			2	8	1				
РС - Бяла	0					0	0	0	0	0%	0	0					0	0			
РС - Дулово	1	1				1	2	2	1	50%	0	2			2	2	0	1			
РС - Тутракан	0					0	0	0	0	0%	0	0					0	0			
РС - Котел	0	1				1	1	1	0	0%	0	1			1	3	0	1			
РС - Нова Загора	0					0	0	0	0	0%	0	0					0	0			
РС - Мадан	0	0				0	0	0	0	0%	0	0					0	0			
РС - Златоград	1	4				4	5	3	3	100%	2	1			1	3	2				
РС - Девин	0					0	0	0	0	0%	0	0					0	0			
РС - Чепеларе	0					0	0	0	0	0%	0	0					0	0			
РС - Казанлък	3	4	2			4	7	6	4	67%	4	2			2	9	1	2			
РС - Раднево	0	0				0	0	0	0	0%	0	0			0	0	0	0			
РС - Чирпан	0					0	0	0	0	0%	0	0					0	0			
РС - Гълъбово	0					0	0	0	0	0%	0	0					0	0			
РС - Каварна	1	1				1	2	2	1	50%	1	1			1	3	0	2			
РС - Балчик	0	0				0	0	0	0	0%	0	0			0	0	0	1			
РС - Тервел	0	1				1	1	0	0	0%	0	0					1	1			
РС - Генерал Тошево	0	3	1			3	3	2	2	100%	2	0				12	1	1			
РС - Попово	0					0	0	0	0	0%	0	0					0	0			
РС - Омуртаг	0	1				1	1	1	0	0%	1	0			0	3	0	0			
РС - Свиленград	0	1				1	1	1	1	100%	1	0				1	0	1			
РС - Димитровград	1	1				1	2	2	0	0%	2	0				5	0	2			
РС - Харманли	1	3				3	4	3	1	33%	1	2			2	3	1	3			
РС - Ивайловград	0	2				2	2	1	1	100%	0	1			1	1	1	1			
РС - Нови Пазар	1	3				3	4	3	1	33%	1	2			2	3	1	1			
РС - Велики Преслав	0	2				2	2	1	1	100%	0	1			1	4	1	1			
РС - Елхово	2	6				6	8	6	2	33%	4	2			2	21	2	4			
РС - Тополовград	0	3				3	3	3	1	33%	2	1			1	8	0	0			

Частни граждански дела в районните съдилища извън областните центрове за 2016 година

Съдилища	Висащи в началото на периода	Постъпили през годината	В т.ч.:		Продължават дела под същия номер	Общо постъпили дела през отчетния период	Свършени дела			Със съдебен акт по същество	Прекратени производства					Висащи в края на периода	Обжалвани и протестирани		
			Върнати дела за ново разглеждане по нов номер	Повторно вносни дела образувани под нов номер след прекр. на съдлр-во (чл. 42, ал. 2, чл. 249 и чл. 288, т. 1 от НПК)			Всичко	В срок до 3 месеца			Всичко	Споразум. по чл.382 НПК	Споразум. по чл.384 НПК или спор. по 234 ГПК	Върнати за доразсъдване	По други причини			Брой заседания	
								Брой	%										Всичко
РС - Ихтиман	7	74				74	81	80	77	96%	73	7				7	80	1	2
РС - Пирдоп	0	38				38	38	36	36	100%	36	0						2	0
РС - Своге	1	49				49	50	48	48	100%	43	5				5	50	2	0
РС - Сливница	0	59				59	59	55	55	100%	53	2				2	59	4	0
РС - Елин Пелин	1	90				90	91	85	85	100%	80	5				5	85	6	1
РС - Ботевград	2	282			1	283	285	284	282	99%	257	27				27	285	1	3
РС - Етрополе	0	28				28	28	27	26	96%	26	1				1	27	1	0
РС - Самоков	20	111				111	131	130	115	88%	123	7				7	1	1	1
РС - Костинброд	0	52				52	52	50	50	100%	43	7				7		2	0
РС - Сандански	4	145				145	149	145	145	100%	137	8				8	3	4	1
РС - Петрич	3	130				130	133	130	130	100%	124	6				6	7	3	2
РС - Разлог	1	72			1	73	74	65	65	100%	30	35				35		9	2
РС - Гоце Делчев	4	63				63	67	63	53	84%	57	6				6	71	4	2
РС - Карнобат	4	111				111	115	110	107	97%	102	8				8	168	5	14
РС - Поморие	2	31				31	33	32	29	91%	25	7				7	12	1	4
РС - Айтос	1	142				142	143	141	140	99%	131	10				10	214	2	2
РС - Малко Търново	1	44				44	45	45	44	98%	45	0					45	0	0
РС - Несебър	3	89				89	92	88	84	95%	68	20				20	196	4	2
РС - Царево	0	32				32	32	31	31	100%	27	4				4	12	1	1
РС - Средец	2	34				34	36	35	35	100%	29	6				6	3	1	0
РС - Провадия	1	127				127	128	113	112	99%	100	13				13	23	15	2
РС - Девня	3	170				170	173	156	155	99%	145	11				11	255	17	3
РС - Горна Оряховица	4	259			1	260	264	258	258	100%	245	13				13	265	6	3
РС - Свищов	0	99				99	99	95	94	99%	87	8				8	142	4	3
РС - Павелкени	3	134				134	137	135	135	100%	127	8				8	137	2	0
РС - Елена	2	50				50	52	51	51	100%	46	5				5	5	1	0
РС - Белозрадчик	0	68				68	68	68	67	99%	61	7				7	20	0	0
РС - Кула	0	60				60	60	59	59	100%	52	7				7	63	1	0
РС - Козлодуй	1	258				258	259	255	254	100%	247	8				8	278	4	0
РС - Мездра	6	631				631	637	632	630	100%	605	27				27	27	5	0
РС - Оряхово	2	69				69	71	71	71	100%	62	9				9	2	0	1
РС - Бяла Слатина	2	146				146	148	146	145	99%	134	12				12	146	2	0
РС - Дряново	2	180				180	182	180	180	100%	176	4				4	215	2	2
РС - Севлиево	0	303			1	304	304	300	297	99%	286	14				14	373	4	4
РС - Тръвна	0	50				50	50	50	48	96%	48	2				2	53	0	0
РС - Дупница	3	191	1		2	193	196	187	183	98%	176	11				11	290	9	1
РС - Момчилград	2	39				39	41	38	38	100%	22	16				16	45	3	0
РС - Ардино	1	34				34	35	35	35	100%	32	3				3	35	0	0
РС - Крумоград	0	23				23	23	22	22	100%	19	3				3	7	1	1
РС - Тетевен	6	227				227	233	224	221	99%	215	9				9	229	9	1
РС - Троян	14	196				196	210	201	197	98%	181	20				20	39	9	1
РС - Луковит	3	40				40	43	42	41	98%	32	10				10	34	1	0
РС - Лом	9	176				176	185	165	160	97%	146	19				19	185	20	2
РС - Берковица	6	73				73	79	73	72	99%	68	5				5	31	6	0
РС - Пещера	4	602				602	606	605	603	100%	591	14				14	608	1	3
РС - Панагюрище	5	72				72	77	71	68	96%	58	13				13	22	6	1
РС - Велинград	5	152				152	157	151	148	98%	135	16				16	319	6	5
РС - Радомир	2	58				58	60	60	60	100%	54	6				6	12	0	0
РС - Трън	1	6				6	7	7	7	100%	7	0						0	0
РС - Брезник	3	26				26	29	27	24	89%	25	2				2	29	2	0
РС - Левски	4	138				138	142	141	140	99%	121	20				20	223	1	0
РС - Никопол	4	69				69	73	69	64	93%	60	9				9	65	4	1
РС - Червен бряг	0	130				130	130	126	124	98%	114	12				12	36	4	0
РС - Кнежа	0	41				41	41	40	40	100%	34	6				6	83	1	0
РС - Асеновград	11	577				577	588	579	574	99%	529	50				50	668	9	3
РС - Карлово	8	182				182	190	177	165	93%	156	21				21	24	13	1
РС - Първомай	4	70				70	74	65	62	95%	63	2				2	22	9	0
РС - Кубрат	3	117				117	120	120	120	100%	114	6				6	13	0	0
РС - Исперих	9	251				251	260	255	243	95%	244	11				11	17	5	0
РС - Бяла	12	443				443	455	450	448	100%	429	21				21	48	5	1
РС - Дулово	1	91				91	92	82	82	100%	67	15				15	82	10	0
РС - Тутракан	4	86				86	90	90	85	94%	76	14				14	113	0	0
РС - Котел	1	43				43	44	43	42	98%	40	3				3	44	1	0
РС - Нова Загора	5	172				172	177	165	162	98%	142	23				23	165	12	3
РС - Мадан	0	35				35	35	34	33	97%	30	4				4	46	1	0
РС - Златоград	1	68				68	69	69	69	100%	59	10				10		0	0
РС - Девин	3	26				26	29	29	29	100%	28	1				1	28	0	0
РС - Чепеларе	1	26				26	27	25	25	100%	22	3				3	1	2	0
РС - Казанлък	26	257	1			257	283	271	263	97%	231	40				40	96	12	2
РС - Раднево	1	71				71	72	68	67	99%	56	12				12	16	4	0
РС - Чирпан	7	107				107	114	105	102	97%	91	14				14	38	9	0
РС - Гълъбово	2	50				50	52	48	44	92%	45	3				3	2	4	0
РС - Каварна	3	126				126	129	126	126	100%	119	7				7	9	3	0
РС - Балчик	6	88				88	94	89	86	97%	71	18				18	173	5	1
РС - Тервел	1	62				62	63	63	62	98%	49	14				14	8	0	1
РС - Генерал Тошево	8	74				74	82	78	73	94%	65	13				13	23	4	1
РС - Попово	2	154				154	156	150	150	100%	134	16				16	25	6	0
РС - Омуртаг	0	79				79	79	77	76	99%	64	13				13	90	2	1
РС - Свилениград	0	136				136	136	135	134	99%	127	8				8	5	1	5
РС - Димитровград	4	218				218	222	218	216	99%	203	15				15	49	4	49
РС - Харманли	7	162				162	169	153	146	95%	136	17				17	23	16	2
РС - Ивайловград	2	8			1	9	11	11	10	91%	9	2				2	13	0	1
РС - Нови Пазар	1	217				217	218	207	203	98%	176	31				31	219	11	3
РС - Велики Преслав	1	69				69	70	66	65	98%	41	25				25	152	4	1
РС - Елхово	1	98				98	99	99	98	99%	96	3				3	138	0	0
РС - Тополовград	3	19				19	22	21	19	90%	14	7				7	5	1	0

## Дела по чл. 410 и чл. 417 ГПК в районните съдилища извън областните центрове за 2016 година

Съдилища	Висящи в началото на периода	Постъпили през годината	В т.ч.:		Продължаващи дела под същия номер	Общо постъпили дела през отчетния период	Свършени дела			Със съдебен акт по същество	Прекратени производства					Висящи в края на периода	Обжалвани и протестиращи		
			Върнати дела за ново разглеждане по нов номер	Погр. вносни и образувани под нов номер след прекр. на съд. лр-во (чл. 42, ап. 2, чл. 249 и чл. 288, т. 1 от НПК)			Всичко	В срок до 3 месеца			Всичко	Споразум. по чл.382 НПК	Споразум. по чл.384 НПК или спор. по 234 ГПК	Върнати за доразсъждане	По други причини			Брой заседания	
								Брой	%										
РС - Ихтиман	0	716				716	716	716	716	100%	687	29				29	716	0	13
РС - Пирдоп	0	412				412	412	412	412	100%	375	37				37		0	6
РС - Своге	0	385				385	385	384	383	100%	359	25			25	384	1	0	
РС - Сливница	78	354				354	432	354	354	100%	329	25			25	432	78	0	
РС - Елин Пелин	0	649				649	649	649	649	100%	611	38			38	649	0	2	
РС - Ботевград	0	1091			2	1093	1093	1091	1091	100%	1036	55			55	1091	2	24	
РС - Етрополе	0	236				236	236	236	236	100%	222	14			14	0	0	1	
РС - Самоков	8	670				670	678	677	674	100%	647	30			30	0	1	11	
РС - Костинброд	0	465				465	465	465	465	100%	422	43			43	0	0	13	
РС - Сандански	1	763			3	766	767	766	766	100%	730	36			36	0	1	11	
РС - Петрич	0	758				758	758	758	758	100%	727	31			31	0	0	20	
РС - Разлог	8	772				772	780	767	767	100%	731	36			36	0	13	24	
РС - Гоце Делчев	30	633			3	636	666	662	662	100%	653	9			9	668	4	7	
РС - Карнобат	0	753				753	753	751	751	100%	722	29			29	891	2	10	
РС - Поморие	1	446				446	447	443	443	100%	399	44			44	0	4	10	
РС - Айтос	2	515				515	517	515	515	100%	492	23			23	1029	2	5	
РС - Малко Търново	0	52				52	52	52	52	100%	52	0				52	0	3	
РС - Несебър	3	797				797	800	800	800	100%	699	101			101	1829	0	51	
РС - Царево	0	321				321	321	320	320	100%	283	37			37	0	1	11	
РС - Средец	0	381				381	381	381	381	100%	352	29			29	0	0	2	
РС - Провадия	1	791				791	792	791	791	100%	751	40			40	0	1	21	
РС - Девня	0	577				577	577	575	575	100%	535	40			40	878	2	34	
РС - Горна Оряховица	0	1324				1324	1324	1317	1317	100%	1249	68			68	1485	7	16	
РС - Свищов	7	639				639	646	646	646	100%	589	57			57	773	0	4	
РС - Павелкени	1	501				501	502	499	499	100%	485	14			14	499	3	8	
РС - Елена	2	220				220	222	222	222	100%	203	19			19	0	0	0	
РС - Белоградчик	0	349				349	349	349	349	100%	301	48			48	0	0	3	
РС - Кула	0	128				128	128	126	126	100%	122	4			4	128	2	1	
РС - Козлодуй	0	1085				1085	1085	1085	1085	100%	985	100			100	1714	0	21	
РС - Мездра	4	742				742	746	744	744	100%	699	45			45	0	2	3	
РС - Оряхово	0	366				366	366	365	365	100%	345	20			20	0	1	2	
РС - Бяла Слатина	0	854				854	854	854	854	100%	822	32			32	854	0	3	
РС - Дряново	0	152				152	152	152	152	100%	132	20			20	299	0	7	
РС - Севлиево	0	731			2	733	733	731	731	100%	702	29			29	825	2	4	
РС - Трявна	0	151				151	151	151	151	100%	144	7			7	151	0	0	
РС - Дупница	0	1204				1204	1204	1203	1203	100%	1194	9			9	2126	1	26	
РС - Момчилград	0	226				226	226	226	226	100%	217	9			9	226	0	1	
РС - Ардино	0	55				55	55	55	55	100%	54	1				55	0	0	
РС - Крумовград	0	72				72	72	72	72	100%	62	10			10	72	0	1	
РС - Тетевен	1	419				419	420	420	420	100%	390	30			30	0	0	12	
РС - Троян	0	627				627	627	627	627	100%	591	36			36	0	0	9	
РС - Луковит	2	436				436	438	438	438	100%	412	26			26	654	0	16	
РС - Лом	1	1781				1781	1782	1780	1780	100%	1667	113			113	1782	2	11	
РС - Берковица	0	587				587	587	587	587	100%	544	43			43	0	0	5	
РС - Пещера	0	479				479	479	478	477	100%	451	27			27	494	1	23	
РС - Панагюрище	0	579				579	579	579	579	100%	544	35			35	0	0	14	
РС - Велинград	1	838				838	839	839	839	100%	812	27			27	1584	0	20	
РС - Радомир	12	981				981	993	990	990	100%	818	172			172	0	3	12	
РС - Трън	0	120				120	120	120	120	100%	120	0				0	0	1	
РС - Брезник	0	253				253	253	253	253	100%	208	45			45	253	0	1	
РС - Левски	0	541				541	541	541	541	100%	512	29			29	705	0	3	
РС - Никопол	6	397				397	403	403	403	100%	377	26			26	487	0	1	
РС - Червен бряг	0	696				696	696	696	696	100%	666	30			30	0	0	5	
РС - Кнежа	0	421				421	421	421	421	100%	393	28			28	498	0	2	
РС - Асеновград	3	1213				1213	1216	1214	1213	100%	1167	47			47	3623	2	24	
РС - Карлово	2	804				804	806	806	806	100%	776	30			30	0	0	15	
РС - Първомай	0	435				435	435	434	434	100%	397	37			37	0	1	4	
РС - Кубрат	14	322				322	336	328	327	100%	305	23			23	0	8	3	
РС - Исперих	2	405				405	407	407	407	100%	383	24			24	0	0	12	
РС - Бяла	0	417				417	417	416	416	100%	407	9			9	0	1	4	
РС - Дулово	0	356			2	358	358	358	358	100%	357	1			1	358	0	7	
РС - Тутракан	0	301				301	301	301	301	100%	279	22			22	357	0	7	
РС - Котел	1	289				289	290	290	289	100%	275	15			15	290	0	0	
РС - Нова Загора	4	626				626	630	627	627	100%	602	25			25	626	3	3	
РС - Мадан	0	197				197	197	197	197	100%	172	25			25	259	0	9	
РС - Златоград	1	133				133	134	133	133	100%	122	11			11	0	1	4	
РС - Девин	0	249				249	249	249	249	100%	236	13			13	0	0	3	
РС - Чепеларе	1	137				137	138	137	137	100%	125	12			12	0	1	11	
РС - Казанлък	4	1822				1822	1826	1823	1823	100%	1740	83			83	395	3	20	
РС - Раднево	0	503				503	503	479	479	100%	431	48			48	0	24	4	
РС - Чирпан	0	479				479	479	479	479	100%	431	48			48	0	0	6	
РС - Гълъбово	0	378				378	378	374	374	100%	341	33			33	4	4	2	
РС - Каварна	0	306				306	306	306	306	100%	284	22			22	0	0	1	
РС - Балчик	15	409			3	412	427	422	417	99%	376	46			46	774	5	13	
РС - Тервел	4	316				316	320	320	320	100%	318	2			2	0	0	0	
РС - Генерал Тошево	0	254				254	254	254	254	100%	249	5			5	0	0	0	
РС - Попово	0	469				469	469	464	464	100%	435	29			29	0	5	6	
РС - Омуртаг	0	208				208	208	208	208	100%	189	19			19	208	0	0	
РС - Свиленград	0	351				351	351	350	350	100%	338	12			12	0	1	17	
РС - Димитровград	5	1033				1033	1038	1035	1035	100%	975	60			60	0	3	11	
РС - Харманли	2	650				650	652	650	650	100%	622	28			28	0	2	16	
РС - Ивайловград	3	64				64	67	66	66	100%	64	2			2	66	1	0	
РС - Нови Пазар	1	719				719	720	720	720	100%	683	37			37	720	0	18	
РС - Велики Преслав	0	326				326	326	326	326	100%	305	21			21	451	0	1	
РС - Елхово	3	383				383	386	384	384	100%	345	39			39	701	2	5	
РС - Тополовград	0	200				200	200	200	200	100%	187	13			13	0	0	1	

## Други граждански дела в районните съдилища извън областните центрове за 2016 година

Съдилища	Висящи в началото на периода	Постъпили през годината	В т.ч.:		Продължаващи дела под същия номер	Общо постъпили дела през отчетния период	Свършени дела			Със съдебен акт по същество	Прекратени производства					Висящи в края на периода	Обжалвани и протестиращи	
			Върнати дела за ново разглеждане по нов номер	Повт. вносни и образувани под нов номер след прекр. на съд. лр-во (чл. 42, ап. 2, чл. 249 и чл. 288, т. 1 от НПК)			Всичко	В срок до 3 месеца			Всичко	Споразум. по чл.382 НПК	Споразум. по чл.384 НПК или спор. по 234 ГПК	Върнати за доразсъдване	По други причини			Брой заседания
								Брой	%									
РС - Ихтиман	3	49				49	52	41	39	95%	32	9			9	41	11	1
РС - Пирдоп	4	3				3	7	6	3	50%	6	0				11	1	2
РС - Своге	2	28				28	30	27	27	100%	15	12		12	30	3	0	
РС - Сливница	36	31				31	67	65	59	91%	51	14		14	136	2	3	
РС - Елин Пелин	2	20				20	22	17	17	100%	13	4		4	34	5	0	
РС - Ботевград	16	7				7	23	23	23	100%	15	8		8	46	0	2	
РС - Етрополе	0	3				3	3	2	2	100%	2	0		0	2	1	0	
РС - Самоков	0	1				1	1	0	0	0%	0	0				1	1	
РС - Костинброд	25	6	1			6	31	28	16	57%	15	13		13	35	3	3	
РС - Сандански	8	12				12	20	20	20	100%	10	10		10	6	0	0	
РС - Петрич	5	1				1	6	4	0	0%	3	1		1	5	2		
РС - Разлог	14	22			1	23	37	37	29	78%	32	5		5	35	0	6	
РС - Гоце Делчев	16	76			1	77	93	93	71	76%	69	24	8	16	109	0	2	
РС - Карнобат	6	18				18	24	19	13	68%	14	5		5	112	5	7	
РС - Поморие	13	76	1			76	89	69	60	87%	54	15		15	64	20	18	
РС - Айтос	22	21			1	22	44	40	26	65%	30	10	2	8	307	4	21	
РС - Малко Търново	0	1				1	1	1	1	100%	1	0			30	0		
РС - Несебър	29	18				18	47	42	21	50%	31	11		11	266	5	19	
РС - Царево	1	15				15	16	15	13	87%	10	5		5	10	1		
РС - Средец	1	5				5	6	3	2	67%	3	0			3	3	0	
РС - Провадия	23	119				119	142	115	99	86%	105	10	1	9	119	27	15	
РС - Девня	10	49				49	59	49	41	84%	38	11		11	17	10	1	
РС - Горна Оряховица	20	17				17	37	36	30	83%	19	17		17	45	1	2	
РС - Свищов	10	34				34	44	38	33	87%	34	4	1	3	61	6	1	
РС - Павликени	20	131				131	151	141	130	92%	117	24		24	156	10	4	
РС - Елена	7	4				4	11	11	9	82%	5	6		6	10	0	0	
РС - Белоградчик	2	3				3	5	5	5	100%	2	3		3	6	0		
РС - Кула	1	1				1	2	2	2	100%	0	2		2	2	0		
РС - Козлодуй	6	35				35	41	39	39	100%	39	0			80	2		
РС - Мездра	0	0				0	0	0	0	0%	0	0			0	0	0	
РС - Оряхово	6	29				29	35	29	25	86%	22	7		7	30	6	19	
РС - Бяла Слатина	8	0				0	8	8	8	100%	8	0			9	0		
РС - Дряново	0	31				31	31	31	30	97%	29	2		2	104	0		
РС - Севлиево	2	67				67	69	67	66	99%	57	10		10	171	2	1	
РС - Трявна	0	0				0	0	0	0	0%	0	0			0	0	0	
РС - Дупница	7	10				10	17	17	13	76%	16	1		1	51	0	6	
РС - Момчилград	8	91				91	99	94	94	100%	87	7		7	95	5	1	
РС - Ардино	0	0				0	0	0	0	0%	0	0						
РС - Крумовград	0	0				0	0	0	0	0%	0	0						
РС - Тетевен	0	0				0	0	0	0	0%	0	0						
РС - Троян	4	6				6	10	8	8	100%	6	2		2	7	2	1	
РС - Луковит	5	8				8	13	12	8	67%	9	3		3	7	1	6	
РС - Лом	0	1				1	1	1	0	0%	0	1		1	1	0	0	
РС - Берковица	1	44				44	45	39	37	95%	32	7		7	62	6	3	
РС - Пещера	17	70				70	87	78	55	71%	68	10	1	9	108	9	12	
РС - Панагюрище	6	22				22	28	20	16	80%	13	7		7	28	8	3	
РС - Велинград	28	104				104	132	115	89	77%	98	17		17	336	17	1	
РС - Радомир	3	6				6	9	9	8	89%	6	3		3	5	0	0	
РС - Трън	0	1				1	1	1	1	100%	0	1		1				
РС - Брезник	2	0				0	2	2	0	0%	2	0			2	0		
РС - Левски	0	36				36	36	35	34	97%	30	5		5	69	1	0	
РС - Никопол	7	42				42	49	34	28	82%	26	8		8	27	15	8	
РС - Червен бряг	5	85				85	90	85	83	98%	82	3		3	63	5	0	
РС - Кнежа	2	40				40	42	39	37	95%	38	1		1	93	3		
РС - Асеновград	27	19				19	46	44	32	73%	24	20	1	19	79	2	9	
РС - Карлово	7	5				5	12	11	4	36%	9	2		2	15	1	6	
РС - Първомай	8	62				62	70	58	50	86%	45	13		13	15	12	3	
РС - Кубрат	4	49				49	53	51	42	82%	46	5		5	5	2	4	
РС - Исперих	8	108				108	116	97	85	88%	75	22	4	18	169	19	5	
РС - Бяла	18	76				76	94	86	78	91%	73	13		13	34	8	4	
РС - Дулово	31	51				51	82	72	42	58%	68	4		4	74	10	1	
РС - Тутракан	9	13				13	22	19	14	74%	11	8		8	27	3	2	
РС - Котел	1	32				32	33	32	27	84%	21	11		11	33	1	1	
РС - Нова Загора	2	6				6	8	7	5	71%	5	2		2	7	1	1	
РС - Мадан	9	30				30	39	38	32	84%	33	5		5	43	1	2	
РС - Златоград	1	1				1	2	2	2	100%	1	1		1	1	0		
РС - Девин	0	5				5	5	5	5	100%	5	0			5	0	2	
РС - Чепеларе	1	0				0	1	1	1	100%	0	1		1				
РС - Казанлък	1	8				8	9	5	5	100%	5	0		0	29	4	2	
РС - Раднево	0	0				0	0	0	0	0%	0	0			0	0	0	
РС - Чирпан	21	47				47	68	64	55	86%	54	10		10	46	4	3	
РС - Гълъбово	1	15				15	16	14	14	100%	14	0			16	2		
РС - Каварна	3	41				41	44	27	25	93%	22	5	1	4	62	17	9	
РС - Балчик	0	0				0	0	0	0	0%	0	0			0	0	1	
РС - Тервел	4	28				28	32	27	25	93%	17	10		10	30	5	3	
РС - Генерал Тошево	7	19				19	26	21	13	62%	17	4	1	3	18	5	7	
РС - Попово	3	64				64	67	56	54	96%	55	1		1	44	11		
РС - Омуртаз	2	9			1	10	12	10	4	40%	7	3		3	15	2	1	
РС - Свиленград	15	44				44	59	56	49	88%	47	9	2	7	7	3	3	
РС - Димитровград	12	176				176	188	177	176	99%	164	13	1	12	182	11	7	
РС - Харманли	12	15				15	27	21	10	48%	20	1		1	45	6	4	
РС - Ивайловград	1	16				16	17	15	14	93%	9	6		6	19	2	3	
РС - Нови Пазар	0	0				0	0	0	0	0%	0	0						
РС - Велики Преслав	5	26			2	28	33	25	20	80%	16	9		9	116	8	5	
РС - Елхово	0	0				0	0	0	0	0%	0	0						
РС - Тополовград	1	0				0	1	1	0	0%	1	0			1	0	0	



## Общо граждански дела в районните съдилища извън областните центрове за 2016 година

Съдилища	Висящи в началото на периода	Постъпили през годината	В т.ч.:		Продължаващи дела под същия номер	Общо постъпили дела през отчетния период	Всичко за разглеждане	Свършени дела		Със съдебен акт по съществу	Прекратени производства								
			Върнати дела за ново разглеждане по нов номер	Погг. вменени и образувани под нов номер след прекр. на съд. пр.во (чл. 42, ап. 2, чл. 249 и чл. 288, т. 1 от НПК)				Всичко	В срок до 3 месеца		Всичко	Споразум. по чл.382 НПК	Споразум. по чл.384 НПК или спор. по 234 ГПК	Върнати за доразсъждане	По други причини	Брой заседания	Висящи в края на периода	Обжалвани и протестиращи	
									Брой										%
РС - Ихтиман	110	1018	1	0	1	1019	1129	1025	951	93%	948	77	0	1	0	76	1104	104	56
РС - Пирдоп	100	659	0	0	0	659	759	654	593	91%	550	104	0	25	0	79	439	105	30
РС - Своге	69	609	0	0	0	609	678	586	550	94%	522	64	0	2	0	62	676	92	24
РС - Сливница	226	672	0	0	0	672	898	653	596	91%	559	94	0	0	0	94	936	245	25
РС - Елин Пелин	100	986	2	0	0	986	1086	977	862	88%	860	117	0	7	0	110	1336	109	46
РС - Ботевград	130	1640	0	0	11	1651	1781	1684	1642	98%	1543	141	0	6	0	135	1853	97	116
РС - Етрополе	54	377	0	0	0	377	431	382	363	95%	332	50	0	14	0	36	228	49	27
РС - Самоков	258	1013	1	0	0	1013	1271	1099	910	83%	994	105	0	0	0	105	527	172	105
РС - Костинброд	111	855	2	0	9	864	975	845	771	91%	680	165	0	12	0	153	466	130	82
РС - Сандански	157	1267	4	0	3	1270	1427	1280	1115	87%	1137	143	0	14	0	129	663	147	70
РС - Петрич	112	1227	0	0	4	1231	1343	1210	1057	87%	1070	140	0	25	0	115	561	133	70
РС - Разлог	324	1437	3	0	7	1444	1768	1510	1411	93%	1292	218	0	35	0	183	1126	258	136
РС - Гоце Делчев	298	1230	2	0	7	1237	1535	1221	1083	89%	1059	162	0	71	0	91	1700	314	91
РС - Карнобат	101	1073	2	0	0	1073	1174	1066	987	93%	975	91	0	13	0	78	2545	108	65
РС - Поморие	104	711	2	0	5	716	820	718	647	90%	605	113	0	13	0	100	393	102	99
РС - Айтос	104	931	3	0	2	933	1037	942	860	91%	809	133	0	23	0	110	3203	95	66
РС - Малко Търново	8	123	0	0	0	123	131	124	118	95%	120	4	0	0	0	4	199	7	9
РС - Несебър	161	1188	3	0	6	1194	1355	1200	1076	90%	967	233	0	7	0	226	4282	155	181
РС - Царево	55	486	3	0	0	486	541	480	448	93%	404	76	0	0	0	76	341	61	56
РС - Средец	51	609	0	0	0	609	660	600	594	99%	497	103	0	5	0	98	167	60	11
РС - Провадия	215	1312	3	0	0	1312	1527	1325	1167	88%	1120	205	0	11	0	194	617	202	108
РС - Девня	108	953	1	0	3	956	1064	949	870	92%	829	120	0	5	0	115	2574	115	72
РС - Горна Оряховица	219	2328	3	0	8	2336	2555	2300	1964	85%	1969	331	0	64	0	267	2832	255	174
РС - Свищов	121	1018	0	0	3	1021	1142	985	848	86%	857	128	0	26	0	102	1209	157	55
РС - Павелкени	65	915	1	0	1	916	981	916	843	92%	828	86	0	4	0	84	1030	65	41
РС - Елена	35	375	0	0	0	375	410	371	331	89%	317	54	0	8	0	46	149	39	9
РС - Белоградчик	50	587	4	0	0	587	637	589	563	96%	491	98	0	6	0	92	217	48	34
РС - Кула	15	297	0	0	0	297	312	288	259	90%	236	52	0	8	0	44	301	24	15
РС - Козлодуй	79	1668	0	0	0	1668	1747	1620	1596	99%	1482	138	0	3	0	135	3146	127	97
РС - Мездра	114	1739	0	0	0	1739	1853	1727	1654	96%	1576	151	0	23	0	128	646	126	59
РС - Оряхово	62	589	0	0	0	589	651	595	546	92%	516	79	0	18	0	61	264	56	47
РС - Бяла Слатина	78	1366	1	0	0	1366	1444	1368	1322	97%	1205	163	0	14	0	149	1443	76	32
РС - Дряново	27	443	0	0	0	443	470	438	419	96%	386	52	0	3	0	49	1026	32	24
РС - Севлиево	59	1352	0	0	5	1357	1416	1348	1306	97%	1226	122	0	21	0	101	2480	68	80
РС - Трявна	17	326	0	0	0	326	343	326	312	96%	304	22	0	4	0	18	353	17	13
РС - Дупница	228	2081	7	0	9	2090	2318	2090	1939	93%	1959	131	0	41	0	90	5621	228	237
РС - Момчилград	61	476	0	0	0	476	537	491	463	94%	424	67	0	11	0	56	554	46	23
РС - Ардино	21	168	0	0	2	170	191	175	161	92%	160	15	0	8	0	7	205	16	8
РС - Крумовград	11	201	0	0	0	201	212	197	193	98%	169	28	0	3	0	25	199	15	4
РС - Тетевен	79	851	1	0	0	851	930	862	796	92%	786	76	0	5	0	71	478	68	52
РС - Троян	142	1126	4	0	4	1130	1272	1118	1022	91%	974	144	0	12	0	132	563	154	81
РС - Луковит	63	580	1	0	1	581	644	581	537	92%	512	69	0	7	0	62	949	63	47
РС - Лом	211	2392	4	0	3	2395	2606	2407	2248	93%	2176	231	0	14	0	217	2851	199	105
РС - Берковица	68	861	0	0	0	861	929	857	792	92%	773	84	0	7	0	77	325	72	50
РС - Пещера	105	1344	6	0	4	1348	1453	1351	1199	89%	1223	128	0	16	0	112	1599	102	85
РС - Панагюрище	114	831	3	0	0	831	945	830	745	90%	735	95	0	18	0	77	423	115	96
РС - Велинград	198	1415	5	0	12	1427	1625	1433	1279	89%	1242	191	0	26	0	165	4305	192	138
РС - Радомир	130	1324	0	0	3	1327	1457	1321	1244	94%	1055	266	0	13	0	253	487	136	86
РС - Трън	21	164	0	0	0	164	185	178	146	82%	167	11	0	0	0	11	97	7	11
РС - Брезник	49	429	0	0	0	429	478	437	393	90%	367	70	0	7	0	63	527	41	21
РС - Левски	37	883	0	0	2	885	922	884	822	93%	783	101	0	8	0	93	1666	38	28
РС - Никопол	51	628	4	0	0	628	679	629	605	96%	559	70	0	6	0	64	1085	50	37
РС - Червен бряг	77	1126	5	0	0	1126	1203	1136	1007	89%	1020	116	0	0	0	116	476	67	61
РС - Кнежа	87	685	0	0	0	685	772	662	599	90%	586	76	0	14	0	62	1485	110	29
РС - Асеновград	239	2302	0	0	1	2303	2542	2336	2159	92%	2061	275	0	30	0	245	5826	206	185
РС - Карлово	334	1480	2	0	8	1488	1822	1588	1179	74%	1305	283	0	111	0	172	1136	234	136
РС - Първомай	81	697	0	0	0	697	778	692	600	87%	598	94	0	9	0	85	315	86	23
РС - Кубрат	73	630	0	0	0	630	703	642	541	84%	571	71	0	9	0	62	311	61	36
РС - Исперих	117	948	0	0	1	949	1066	946	797	84%	846	100	0	16	0	84	464	120	49
РС - Бяла	130	1125	0	0	0	1125	1255	1135	1057	93%	1041	94	0	5	0	89	511	120	38
РС - Дулово	246	653	0	0	3	656	902	730	552	76%	639	91	0	14	0	77	1067	172	44
РС - Тутракан	96	580	0	0	0	580	676	594	512	86%	512	82	0	6	0	76	1336	82	38
РС - Котел	42	406	0	0	0	406	448	415	372	90%	373	42	0	0	0	42	607	33	16
РС - Нова Загора	85	1021	0	0	0	1021	1106	1011	959	95%	901	110	0	29	0	81	1193	95	25
РС - Мадан	35	370	0	0	0	370	405	362	330	91%	307	55	0	12	0	43	559	43	39
РС - Златоград	51	338	1	0	0	338	389	343	325	95%	294	49	0	3	0	46	209	46	29
РС - Девин	38	427	1	0	0	427	465	429	415	97%	366	63	0	9	0	54	199	36	28
РС - Чепеларе	31	230	0	0	0	230	261	232	201	87%	191	41	0	10	0	31	117	29	25
РС - Казанлък	287	2814	3	0	0	2814	3101	2849	2703	95%	2566	283	0	39	0	244	1417	252	136
РС - Раднево	33	739	0	0	0	739	772	695	674	97%	587	108	0	14	0	94	203	77	32
РС - Чирпан	76	751	1	0	0	751	827	769	734	95%	665	104	0	8	0	96	304	58	24
РС - Гълъбово	42	578	0	0	0	578	620	578	553	96%	506	72	0	7	0	65	168	42	21
РС - Каварна	93	569	1	0	0	569	662	579	506	87%	493	86	0	9	0	77	288	83	44
РС - Балчик	92	701	0	0	7	708	800	680	598	88%	563	117	0	0	0	117	2161	120	77
РС - Тервел	90	499	1	0	0	499	589	517	429	83%	468	49	0	0	0	49	238	72	51
РС - Генерал Тошево	59	485	1	0	1	486	545	475	406	85%	413	62	0	11	0	51	253	70	36
РС - Попово	103	949	0	0	0														

## Наказателни общ характер дела в районните съдилища извън областните центрове за 2016 година

Съдилища	Висайци в началото на периода	Постъпили през годината	В т.ч.:					Продължаващи дела под същия номер	Общо постъпили дела през отчетния период	Всичко за разглеждане	Свършени дела			Прекратени производства						Всичко	Всичко в края на периода	Обжалвани и протестиранни
			Външни дела за ново разглеждане (по нов номер)	Повт. внесени и образувани под нов номер след прекр. на съд. пр. во (чл. 42, ал. 2, чл. 249 и чл. 288, т. 1 от НПК)	Всичко	В срок до 3 месеца					Със съдебен акт по същество	Всичко	Споразум. по чл.382 НПК	Споразум. по чл.384 НПК или спор. по 234 ГПК	Върнати за доразследване	По други причини	Брой заседания					
						Брой	%											Всичко	Споразум. по чл.382 НПК			
РС - Ихтиман	17	207	0	2	0	207	224	199	178	89%	31	168	162	0	6	0	303	25	19			
РС - Пирдоп	6	102	0	0	0	102	108	100	96	96%	8	92	6	85	0	1	142	8	4			
РС - Своге	16	104	3			104	120	108	89	82%	14	94	69	18	4	3	190	12	10			
РС - Сливница	53	378	0	0	0	378	431	359	303	84%	52	307	157	132	12	6	603	72	23			
РС - Елин Пелин	19	148			1	149	168	139	123	88%	17	122	104	15	1	2	277	29	8			
РС - Ботевград	38	211	0	0	3	214	252	218	189	87%	38	180	133	34	7	6	404	34	30			
РС - Етropole	10	67				67	77	69	64	93%	13	56	44	10		2	135	8	5			
РС - Самоков	42	177		14		177	219	181	142	78%	55	126	57	41	18	10	374	38	20			
РС - Костинброд	20	129				129	149	132	116	88%	16	116	98	15	3	0	215	17	10			
РС - Сандански	45	264	1	1	0	264	309	230	171	74%	58	172	25	146	1	0	716	79	36			
РС - Петрич	109	466		2	5	471	580	492	383	78%	193	299	175	118	3	3	1063	88	23			
РС - Разлог	79	211				211	290	219	151	69%	75	144		136	8		835	71	52			
РС - Гоце Делчев	86	244	2	10	2	246	332	259	197	76%	51	208	193	6	2	7	848	73	19			
РС - Карнобат	6	162	0	0	0	162	168	154	147	95%	15	139	120	16	0	3	351	14	8			
РС - Поморие	21	148	1	8	3	151	172	153	137	90%	36	117	56	47	7	7	225	19	10			
РС - Айтос	12	177	2		1	178	190	174	161	93%	25	149	70	75	1	3	637	16	12			
РС - Малко Търново	9	132	5	4	1	133	142	137	131	96%	17	120	114			6	275	5	8			
РС - Несебър	18	257	2	22	3	260	278	257	237	92%	52	205	117	55	31	2	868	21	38			
РС - Царево	8	697				697	705	697	686	98%	32	665	665				817	8	18			
РС - Средец	4	139			2	141	145	134	132	99%	13	121	82	36	2	1	172	11	3			
РС - Провадия	59	94	1			94	153	111	67	60%	38	73	17	47	8	1	291	42	24			
РС - Дебеля	29	133	4	4		133	162	133	113	85%	60	73	12	57	4	0	361	29	40			
РС - Горна Оряховица	32	176	0	4	0	176	208	186	154	83%	35	151	78	66	7	0	421	22	17			
РС - Свищов	6	107	0	0	0	107	113	102	95	93%	17	85	73	9	1	2	154	11	6			
РС - Павелкени	6	76	0		1	77	83	79	70	89%	12	67	39	24	0	4	119	4	13			
РС - Елена	6	52	0	0	1	53	59	58	51	88%	10	48	33	12	1	2	84	1	4			
РС - Белоградчик	7	75				75	82	71	65	92%	20	51	37	11	1	2	112	11	4			
РС - Кула	2	61	4	4	0	61	63	57	55	96%	11	46	3	36	4	3	71	6	7			
РС - Козлодуй	39	200	3			200	239	216	175	81%	35	181	148	21	7	5	315	23	19			
РС - Мездра	44	165		2		165	209	186	147	79%	44	142	90	48	2	2	365	23	18			
РС - Оряхово	20	122	0	2		122	142	135	107	79%	48	87	54	29	3	1	281	7	10			
РС - Бяла Слатина	11	266		2	3	269	280	267	246	92%	30	237	218	16	1	2	399	13	19			
РС - Дряново	5	56		9		56	61	60	58	97%	35	25	6	9	9	1	163	1	9			
РС - Севлиево	11	121	0	1	0	121	132	119	112	94%	70	49	17	30	1	1	387	13	29			
РС - Трявна	3	55	3	0	0	55	58	53	49	92%	26	27	2	23	0	2	68	5	4			
РС - Дупница	187	351	3	7	0	351	538	369	229	62%	101	268	132	123	5	8	2155	169	86			
РС - Момчилград	5	107	2	2		107	112	101	100	99%	45	56	52			4	103	11	7			
РС - Ардино	2	22				22	24	23	23	100%	18	5	5				31	1	0			
РС - Крумовград	6	44				44	50	49	48	98%	30	19	12	7			55	1	2			
РС - Тетевен	8	202	0	1	1	203	211	185	174	94%	28	157	154		1	2	279	26	11			
РС - Троян	17	119	1	2		119	136	127	110	87%	24	103	79	19	3	2	200	9	18			
РС - Луковит	25	92	2	2		92	117	86	62	72%	26	60	23	27	7	3	205	31	32			
РС - Лом	29	214	3	9	4	218	247	203	165	81%	85	118	15	93	8	2	356	44	28			
РС - Берковица	13	108	0	0	0	108	121	107	93	87%	51	56	13	36	6	1	164	14	7			
РС - Пещера	13	105				105	118	111	101	91%	52	59	50	9			152	7	16			
РС - Панаюрици	12	106		3		106	118	110	100	91%	31	79	49	25	3	2	147	8	13			
РС - Велинград	6	137	1	0	0	137	143	131	124	95%	26	105	65	35	3	2	348	12	14			
РС - Радомир	16	121	0	4	2	123	139	120	108	90%	23	97	67	22	8	0	224	19	18			
РС - Трън	3	33				33	36	34	31	91%	15	19	4	12	1	2	116	2	2			
РС - Брезник	10	35				35	45	40	32	80%	7	33	29			4	81	5	2			
РС - Левски	4	119	0	1	0	119	123	115	106	92%	32	83	37	45	1	0	409	8	7			
РС - Никопол	14	105	0	0	0	105	119	113	103	91%	33	80	59	19		2	305	6	11			
РС - Червен бряг	29	188		10		188	217	191	169	88%	66	125	70	40	2	13	424	26	24			
РС - Кнежа	16	107	6			107	123	113	92	81%	28	85	20	58	2	5	431	10	12			
РС - Асеновград	23	323	2	9	2	325	348	323	302	93%	48	275	100	163	9	3	455	25	26			
РС - Карлово	21	214	2	13	5	219	240	220	184	84%	42	178	73	87	16	2	311	20	16			
РС - Първомай	6	120		1		120	126	114	106	93%	27	87	32	51	2		162	12	11			
РС - Кубрат	11	89	1			89	100	88	76	86%	43	45	45				167	12	11			
РС - Исперих	28	156		3	2	158	186	161	133	83%	34	127	35	85	2	5	273	25	22			
РС - Бяла	12	90				90	102	90	76	84%	24	66	54	11	1		167	12	3			
РС - Дулово	18	87	4	4	2	89	107	103	86	83%	35	68	52	11	0	5	122	4	7			
РС - Тутракан	17	92	7	7		92	109	90	84	93%	31	59	33	18	4	4	130	19	6			
РС - Котел	11	68	2	7		68	79	66	58	88%	8	58	16	30	9	3	119	13	3			
РС - Нова Загора	12	223		1		223	235	206	190	92%	75	131	120			11	319	29	20			
РС - Мадан	11	45				45	56	49	40	82%	23	26	7	17		2	69	7	8			
РС - Златоград	3	48				48	51	47	47	100%	24	23	23				54	4	4			
РС - Девин	1	62				62	63	55	52	95%	22	33	7	23		3	73	8	0			
РС - Чепеларе	5	25		1		25	30	27	25	93%	10	17	11	4	2		33	3	6			
РС - Казанлък	45	395	3	14	0	395	440	405	369	91%	110	295	226	50	15	4	563	35	29			
РС - Раднево	6	104	1	0	4	108	114	100	83	83%	20	80	48	26	6	0	136	14	13			
РС - Чирпан	16	178	4			178	194	177	163	92%	54	123		118	4	1	245	17	9			
РС - Гълъбово	21	100		4		100	121	103	85	83%	18	85	48	30	5	2	140	18	5			
РС - Каварна	8	70	0	1	0	70	78	71	64	90%	14	57	44	11	0	2	111	7	5			
РС - Балчик	10	91		1		91	101	95	83	87%	22	73	68			0	140	6	5			
РС - Тервел	7	61	1	1		61	68	65	61	94%	53	12	4	5	1	2	89	3	9			
РС - Генерал Тошево	15	89	3			89	104	96	87	91%	20	76	46	30			152	8	13			
РС - Попово	3	87				87	90	85	83	98%	34	51	47		2	2	73	5	16			
РС - Омуртаг	10	78	3	5	0	78	88	80	73	91%	23	57	32	12	7	6	102	8	17			
РС - Свиленград	25	490		19		490	515	490	466	95%	46	444	42	385	9	8	615	25	31			
РС - Димитровград	28	217	5			217	245	211	189	90%	75	136	109	13	11	3	291	34	40			
РС - Харманли	27	140				140	167	151	125	83%	31	120	67	44	4	5	245	16	16			
РС - Ивайловград	5	36	1																			

## Наказателни характер дела в районите съдилища извън областните центрове за 2016 година

Съдилища	Висящи в началото на периода	Постъпили през годината	В т.ч.:				Продължавани дела под същия номер	Общо постъпили дела през отчетния период	Всичко за разглеждане	Свършени дела		Със съдебен акт по същество	Прекратени производства					Висящи в края на периода	Обжалвани и протестиранни
			Върнати дела за ново разглеждане под нов номер	Повт. вносени и образувани под нов номер след прер. на съд. пр. во (чл. 42, ал. 2, чл. 249 и чл. 288, т. 1 от НПК)	Всичко	В срок до 3 месеца				Всичко	Споразум. по чл.382 НПК		Споразум. по чл.384 НПК или спор. по 234 ГПК	Върнати за доразследване	По други причини	Брой заседания			
						Брой											%		
РС - Ихтиман	6	10		2		10	16	8	1	13%	6	2			2	65	8	0	
РС - Пирдоп	6	15				15	21	7	2	29%	2	5	1		4	57	14	3	
РС - Своге	2	6	1			6	8	6	1	17%	5	1			1	17	2	6	
РС - Сливница	2	9				9	11	2	1	50%	0	2			2	19	9	0	
РС - Елин Пелин	8	2				2	10	7	0	0%	5	2			2	38	3	6	
РС - Ботевград	7	7		1		8	15	9	1	11%	6	3			3	42	6	5	
РС - Етрополе	1	3				3	4	3	2	67%	3	0				12	1	2	
РС - Самоков	13	9				9	22	14	1	7%	9	5			5	72	8	1	
РС - Костинброд	3	7				7	10	3	1	33%	3	0			0	21	7	3	
РС - Сандански	5	13		2		13	18	13	8	62%	8	5	5		0	51	5	5	
РС - Петрич	14	11	1		1	12	26	13	5	38%	5	8		1	7	81	13	5	
РС - Разлог	10	17	2			17	27	13	6	46%	6	7			7	91	14	6	
РС - Гоце Делчев	19	24			1	25	44	25	7	28%	8	17	11		6	136	19	13	
РС - Карнобат	8	16	3			16	24	22	9	41%	11	11		5	6	143	2	11	
РС - Поморие	2	13			1	14	16	11	8	73%	1	10		1	9	17	5	1	
РС - Айтос	7	18				18	25	23	15	65%	7	16		5	11	116	2	9	
РС - Малко Търново	1					0	1	1	1	100%	1	0					0	1	
РС - Несебър	6	12	2			12	18	14	8	57%	6	8			8	99	4	11	
РС - Царево	2	9	4			9	11	7	2	29%	6	1			1	47	4	6	
РС - Средец	0	4				4	4	4	3	75%	1	3			3	9	0	2	
РС - Провадия	8	16				16	24	16	6	38%	5	11			11	47	8	3	
РС - Девня	4	6				6	10	8	2	25%	7	1			1	56	2	10	
РС - Горна Оряховица	9	13				13	22	12	3	25%	7	5			5	78	10	5	
РС - Свищов	2	7				7	9	6	2	33%	2	4			4	26	3	4	
РС - Павелкени	4	5				5	9	4	1	25%	1	3			3	12	5	2	
РС - Елена	2	2				2	4	3	1	33%	2	1			1	14	1	0	
РС - Белоградчик	2	7				7	9	7	3	43%	2	5			5	18	2	1	
РС - Кула	1	1				1	2	2	1	50%	1	1			1	3	0	1	
РС - Козлодуй	1	8				8	9	8	3	38%	1	7			7	19	1	1	
РС - Мездра	7	10		2		10	17	12	3	25%	5	7			7	32	5	8	
РС - Оряхово	0	2				2	2	2	1	50%	0	2			2	8	0	0	
РС - Бяла Слатина	2	15				15	17	11	8	73%	1	10		5	5	42	6	0	
РС - Дряново	0	1				1	1	1	1	100%	0	1			1	3	0	0	
РС - Севлиево	1	3				3	4	3	1	33%	1	2			2	19	1	2	
РС - Трявна	0	0				0	0	0	0	0%	0	0			0	0	0	0	
РС - Дупница	43	35	2		6	41	84	32	4	13%	20	12			12	497	52	18	
РС - Момчилград	1	19				19	20	16	9	56%	3	13			13	55	4	4	
РС - Ардино	0	8	1			8	8	4	4	100%	2	2	2			12	4	0	
РС - Крумовград	1	8				8	9	7	5	71%	2	5	5			16	2	0	
РС - Телевен	2	15				15	17	13	4	31%	7	6			6	66	4	3	
РС - Троян	2	10				10	12	8	5	63%	3	5			5	16	4	4	
РС - Луковит	1	4				4	5	3	1	33%	0	3			3	6	2	2	
РС - Лом	2	11				11	13	11	6	55%	4	7		4	3	27	2	3	
РС - Берковица	4	7				7	11	9	4	44%	4	5	1		4	22	2	7	
РС - Пещера	5	13			1	14	19	10	7	70%	1	9		3	6	30	9	2	
РС - Панагюрище	1	14				14	15	12	9	75%	3	9		5	4	15	3	4	
РС - Велинград	3	20	2			20	23	20	11	55%	8	12			12	110	3	13	
РС - Радомир	8	7				7	15	11	4	36%	4	7			7	19	4	3	
РС - Трън	1	2				2	3	3	2	67%	2	1			1	7	0	1	
РС - Брезник	7	5				5	12	10	2	20%	5	5			5	25	2	4	
РС - Левски	1	4				4	5	4	3	75%	3	1			1	10	1	0	
РС - Никопол	2	4				4	6	6	2	33%	6	0				21	0	4	
РС - Червен бряг	7	14	2			14	21	19	8	42%	15	4			4	85	2	6	
РС - Кнежа	1	5				5	6	4	4	100%	0	4			4	29	2	0	
РС - Асеновград	13	18				18	31	21	6	29%	8	13		1	12	76	10	10	
РС - Карлово	23	16	2			16	39	28	8	29%	9	19		8	11	100	11	8	
РС - Първомай	3	8				8	11	5	1	20%	2	3			3	17	6	8	
РС - Кубрат	4	14	1			14	18	14	11	79%	7	7	7			24	4	1	
РС - Исперих	8	17	1			17	25	15	7	47%	8	7		3	4	44	10	8	
РС - Бяла	4	10				10	14	9	2	22%	7	2			2	30	5	2	
РС - Дулово	8	23	2		2	25	33	20	8	40%	10	10			10	69	13	8	
РС - Тутракан	8	9	1			9	17	10	3	30%	2	8			8	37	7	2	
РС - Котел	5	6				6	11	8	1	13%	4	4			4	37	3	0	
РС - Нова Загора	9	8				8	17	15	7	47%	6	9			9	41	2	4	
РС - Мадан	1	3				3	4	3	3	100%	0	3			3	5	1	0	
РС - Златоград	3	5				5	8	8	5	63%	4	4		2	2	13	0	3	
РС - Девин	2	18			1	19	21	13	8	62%	3	10		3	7	32	8	2	
РС - Чепеларе	5	8				8	13	11	7	64%	5	6			6	20	2	4	
РС - Казанлък	8	25				25	33	23	9	39%	10	13			13	71	10	9	
РС - Раднево	2	8				8	10	8	5	63%	1	7		2	5	13	2	0	
РС - Чирпан	1	2				2	3	2	2	100%	1	1			1	10	1	1	
РС - Гълъбово	3					0	3	3	0	0%	2	1			1	10	0	1	
РС - Каварна	4	6	2			6	10	6	2	33%	3	3			3	19	4	3	
РС - Балчик	5	5	2			5	10	5	1	20%	3	2			2	26	5	4	
РС - Тервел	1	3	1			3	4	2	1	50%	1	1			1	15	2	2	
РС - Генерал Тошево	4	3				3	7	5	2	40%	1	4			4	23	2	2	
РС - Попово	1	10				10	11	10	7	70%	6	4			4	21	1	5	
РС - Омуртаг	4	9			1	10	14	11	4	36%	5	6			6	29	3	3	
РС - Свиленград	7	9				9	16	8	3	38%	3	5			5	53	8	0	
РС - Димитровград	3	15				15	18	12	3	25%	6	6			6	42	6	7	
РС - Харманли	6	6				6	12	5	3	60%	0	5		1	4	33	7	3	
РС - Ивайловград	3	4				4	7	6	4	67%	4	2			2	10	1	4	
РС - Нови Пазар	3	8	1			9	12	9	4	44%	8	1			1	24	3	7	
РС - Велики Преслав	5	5				5	10	8	2	25%	5	3			3	24	2	1	
РС - Елхово	6	8				8	14	10	3	30%	5	5			4	56	4	3	
РС - Тополевоград	3	6				6	9	9	3	33%	5	4		2	2	20	0	3	

## Дела по чл. 78а НК в районните съдилища извън областните центрове за 2016 година

Съдилища	Висащи в началото на периода	Постъпили през годината	В т.ч.:				Продължителност на делото под същия номер	Общо постъпили дела през отчетния период	Всичко за разглеждане	Свършени дела			Със съдебен акт по същество	Прекратени производства					Всичко	Висащи в края на периода	Обжалвани и протестиранни
			Върнати дела за ново разглеждане в под нов номер	Повт. внесени и образувани под нов номер след прекр. на съд.пр. во (чл. 42, ал. 2, чл. 249 и чл. 288, т. 1 от НПК)	Всичко	В срок до 3 месеца				Споразум. по чл.382 НПК	Споразум. по чл.384 НПК или спор. по 234 ГПК	Върнати за дораследване		По други причини	Брой заседания						
						Брой										%	Споразум. по чл.382 НПК	Споразум. по чл.384 НПК или спор. по 234 ГПК			
РС - Ихтиман	8	28			28	36	33	27	82%	30	3					3	43	3	1		
РС - Пирдоп	1	18			18	19	17	16	94%	17	0						26	2	0		
РС - Своге	3	14			14	17	17	15	88%	15	2				1	1	29	0	1		
РС - Сливница	3	12			12	15	9	4	44%	8	1				1		16	6	0		
РС - Елин Пелин	3	25			25	28	23	21	91%	23	0						28	5	1		
РС - Ботевград	7	31			31	38	33	28	85%	30	3				3		30	5	2		
РС - Етropole	1	8			8	9	8	8	100%	8	0						10	1	0		
РС - Самоков	14	30			30	44	42	30	71%	29	13				13		71	2	0		
РС - Костинброд	1	12	1		12	13	9	8	89%	9	0						14	4	1		
РС - Сандански	4	34			34	38	31	28	90%	30	1			1			55	7	4		
РС - Петрич	4	64			64	68	59	53	90%	57	2				2		88	9	2		
РС - Разлог	8	37			37	45	32	23	72%	30	2				2		91	13	6		
РС - Гоце Делчев	11	34	1		36	47	42	36	86%	42	0						86	5	6		
РС - Карнобат	0	37	1		37	37	33	32	97%	33	0						82	4	3		
РС - Поморие	3	24			24	27	21	19	90%	19	2				2		37	6	0		
РС - Айтос	8	52			52	60	56	54	96%	56	0						146	4	1		
РС - Малко Търново	2	11			11	13	12	12	100%	12	0						22	1	0		
РС - Несебър	8	69		2	69	77	68	64	94%	62	6				4	2	167	9	3		
РС - Царево	1	25			25	26	24	24	100%	23	1				1		26	2	0		
РС - Средец	4	16			16	20	19	18	95%	19	0						20	1	0		
РС - Провадия	0	18			18	18	17	17	100%	14	3				3		20	1	0		
РС - Девня	3	16			16	19	17	12	71%	15	2			1	1		35	2	0		
РС - Горна Оряховица	14	66		1	66	80	68	59	87%	65	3				3		104	12	6		
РС - Свищов	2	20			20	22	18	16	89%	18	0						31	4	2		
РС - Павликени	3	21			21	24	23	21	91%	23	0						38	1	0		
РС - Елена	3	14			14	17	17	15	88%	16	1			1			19	0	1		
РС - Белоградчик	1	10			10	11	10	10	100%	10	0						10	1	0		
РС - Кула	1	3			3	4	3	3	100%	3	0			0	0		4	1	0		
РС - Козлодуй	3	29			29	32	27	27	100%	27	0						40	5	1		
РС - Мездра	4	19			19	23	21	21	100%	13	8				8		25	2	1		
РС - Оряхово	5	19			19	24	24	24	100%	23	1				1		27	0	0		
РС - Бяла Слатина	5	25			25	30	24	24	100%	23	1			1			88	6	1		
РС - Дряново	0	16			16	16	14	14	100%	10	4				2	2	31	2	3		
РС - Севлиево	5	28			28	33	29	27	93%	28	1				1		74	4	3		
РС - Трявна	0	17			17	17	16	16	100%	16	0						16	1	0		
РС - Дупница	30	54			54	84	46	28	61%	44	2			1	1		295	38	15		
РС - Момчилград	0	19			19	19	15	15	100%	15	0						20	4	0		
РС - Ардино	0	4			4	4	4	4	100%	4	0						4	0	0		
РС - Крумовград	0	4			4	4	4	4	100%	4	0						4	0	0		
РС - Тетевен	3	18			18	21	16	15	94%	15	1			1			30	5	0		
РС - Троян	1	24			24	25	24	23	96%	23	1			1			23	1	0		
РС - Луковит	2	16			16	18	11	8	73%	11	0						34	7	0		
РС - Лом	0	22			22	22	18	18	100%	17	1			1			29	4	0		
РС - Берковица	0	25			25	25	25	24	96%	25	0						31	0	0		
РС - Пещера	1	22			22	23	19	18	95%	19	0						25	4	3		
РС - Панагюрище	2	23	1		23	25	22	20	91%	20	2				2		24	3	5		
РС - Велинград	4	45			46	50	47	44	94%	44	3			1	2		130	3	1		
РС - Радомир	0	8		1	8	8	6	6	100%	5	1				1		6	2	0		
РС - Трън	1	4			4	5	5	5	100%	4	1			1			5	0	0		
РС - Брезник	1	6			6	7	4	4	100%	4	0						5	3	1		
РС - Левски	1	20			21	22	21	21	100%	20	1			1			22	1	0		
РС - Никопол	1	11			11	12	12	10	83%	12	0						38	0	0		
РС - Червен бряг	0	30	1		30	30	27	27	100%	25	2			1	1		28	3	2		
РС - Кнежа	2	26			26	28	21	21	100%	21	0						60	7	1		
РС - Асеновград	4	51		1	51	55	49	48	98%	48	1			1			62	6	1		
РС - Карлово	5	59		2	61	66	52	49	94%	48	4			1	3		68	14	5		
РС - Първомай	2	32			33	35	31	28	90%	28	3			1	2		29	4	0		
РС - Кубрат	2	24			24	26	23	21	91%	23	0						34	3	0		
РС - Исперих	3	26			26	29	26	23	88%	26	0						37	3	0		
РС - Бяла	4	21			21	25	23	21	91%	23	0						31	2	0		
РС - Дулово	4	23			23	27	23	16	70%	20	3				3		23	4	0		
РС - Тутракан	1	31			31	32	32	32	100%	32	0						32	0	0		
РС - Котел	2	21			21	23	17	16	94%	16	1			1			18	6	1		
РС - Нова Загора	4	18			18	22	21	20	95%	21	0						24	1	1		
РС - Мадан	0	14			14	14	12	11	92%	12	0						12	2	0		
РС - Златоград	2	18			18	20	19	19	100%	19	0						20	1	0		
РС - Девин	0	11			11	11	11	11	100%	9	2				2		15	0	2		
РС - Чепеларе	0	12			12	12	12	11	92%	11	1			1			15	0	0		
РС - Казанлък	8	94		4	94	102	90	86	96%	84	6				6		104	12	6		
РС - Раднево	0	38		1	40	40	36	34	94%	32	4			4			40	4	3		
РС - Чирпан	3	28			28	31	30	30	100%	29	1				1		29	1	1		
РС - Гълъбово	2	25			25	27	27	26	96%	26	1				1		29	0	0		
РС - Каварна	2	13			13	15	13	12	92%	13	0						13	2	0		
РС - Балчик	4	10			10	14	12	8	67%	12	0						21	2	1		
РС - Тервел	1	19			19	20	19	19	100%	19	0						21	1	1		
РС - Генерал Тошево	1	11			11	12	9	8	89%	9	0						18	3	0		
РС - Попово	0	10			10	10	9	9	100%	8	1			1			9	1	0		
РС - Омуртаг	4	18		1	18	22	21	21	100%	19	2				2		23	1	1		
РС - Свиленград	2	36		1	36	38	33	25	76%	33	0						65	5	4		
РС - Димитровград	5	35			35	40	34	34	100%	30	4			1	3		31	6	2		
РС - Харманли	3	35			35	38	35	34	97%	32	3			3			37	3	3		
РС - Ивайловград	1	3			3	4	3	2	67%	3	0						3	1	0		
РС - Нови Пазар	4	30			30	34	29	28	97%	28	1				1		34	5	3		
РС - Велики Преслав	2	13			13	15	13	13	100%	13	0						29	2	1		
РС - Елхово	2	6			6	8	7	1	14%	7	0						27	1	2		
РС - Тополовград	0	13			13	13	11	11	100%	11	0						12	2	0		

Частни наказателни дела в районните съдилища извън областните центрове за 2016 година

Съдилища	Висайци в началото на периода	Постъпили през годината	В т.ч.:		Продължаващи под същия номер	Общо постъпили дела през отчетния период	Всичко за разглеждане	Свършени дела		Със съдебен акт по същество	Прекратени производства					Всичко	Всички в края на периода	Обжалвани и протестиранни	
			Върнати дела за ново разглеждане в под нов номер	Поет. вноски и образувани под нов номер след прекр. на съд. пр. во (чл. 42, ал. 2, чл. 249 и чл. 288, т. 1 от НПК)				Всичко	В срок до 3 месеца		Споразум. по чл.382 НПК	Споразум. по чл.384 НПК или спор. по 234 ГПК	Върнати за дораследване	По други причини	Брой заседания				
									Брой										%
РС - Ихтиман	9	291				291	300	300	296	99%	295	5			5	312	0	20	
РС - Пирдоп	1	83				83	84	84	84	100%	75	9			9	16	0	0	
РС - Своге	2	197				197	199	196	196	100%	180	16			16	198	3	6	
РС - Сливница	5	302				302	307	296	291	98%	278	18			18	396	11	26	
РС - Елин Пелин	6	139				139	145	137	135	99%	128	9			9	150	8	9	
РС - Ботевград	1	166				166	167	166	165	99%	158	8			8	170	1	18	
РС - Етropole		58				58	58	57	57	100%	57	0				6	1	3	
РС - Самоков	14	173	1			173	187	187	183	98%	177	10			10	66	0	11	
РС - Костинброд	2	229	1			229	231	229	229	100%	220	9			9	231	2	18	
РС - Сандански	19	201				201	220	212	208	98%	189	23	23		0	267	8	7	
РС - Петрич	8	341				341	349	343	330	96%	277	66			66	178	6	11	
РС - Разлог	3	242				242	245	244	242	99%	231	13			13	14	1	31	
РС - Гоце Делчев	10	232				232	242	232	227	98%	181	51	30		21	365	10	23	
РС - Карнобат	4	142	2			142	146	137	133	97%	126	11			11	251	9	21	
РС - Поморие	1	176				176	177	174	172	99%	167	7			7	44	3	8	
РС - Айтос	4	142	1		1	143	147	144	143	99%	134	10			10	256	3	10	
РС - Малко Търново	1	40				40	41	41	41	100%	35	6			6	83	0	8	
РС - Несебър	5	1575				1575	1580	1578	1578	100%	1567	11			11	1751	2	13	
РС - Царево	2	486				486	488	486	486	100%	482	4			4	85	2	29	
РС - Средец	4	108				108	112	110	106	96%	103	7			7	34	2	2	
РС - Провадия	10	246				246	256	248	242	98%	232	16			16	124	8	13	
РС - Девня	1	128				128	129	127	126	99%	109	18			18	181	2	5	
РС - Горна Оряховица	10	461				461	471	464	463	100%	431	33			33	543	7	6	
РС - Свищов	0	143				143	143	140	140	100%	130	10			10	210	3	10	
РС - Павликени	4	211				211	215	213	213	100%	202	11			11	79	2	17	
РС - Елена	1	211				211	212	211	211	100%	207	4			4	17	1	1	
РС - Белоградчик	4	108	1			108	112	111	110	99%	109	2			2	70	1	11	
РС - Кула	0	91				91	91	91	91	100%	91	0			0	91	0	10	
РС - Козлодуй	1	271				271	272	272	260	98%	251	21			21	299	0	3	
РС - Мездра	6	182				182	188	183	182	99%	150	33			33	99	5	8	
РС - Оряхово	2	189				189	191	190	190	100%	182	8			8	45	1	6	
РС - Бяла Слатина	2	359				359	361	354	352	99%	345	9			9	530	7	6	
РС - Дряново	1	52				52	53	53	53	100%	51	2			2	66	0	0	
РС - Севлиево	4	191				191	195	194	194	100%	187	7			7	294	1	14	
РС - Трявна	2	143				143	145	145	142	98%	143	2			2	145	0	4	
РС - Дупница	20	988				988	1008	993	981	99%	966	27			27	1289	15	39	
РС - Момчилград	2	98				98	100	98	98	100%	80	18			18	124	2	5	
РС - Ардино	4	7	1			7	11	11	11	100%	8	3	3			17	0	2	
РС - Крумовград	1	39				39	40	39	39	100%	28	11	11			40	1	1	
РС - Тетевен	3	196				196	199	194	192	99%	189	5			5	32	5	24	
РС - Троян	6	210				210	216	211	209	99%	191	20			20	103	5	16	
РС - Луковит	2	175				175	177	163	163	100%	150	13			13	340	14	11	
РС - Лом	3	204				204	207	201	201	100%	182	19			19	274	6	9	
РС - Берковица	3	108				108	111	110	110	100%	92	18			18	40	1	4	
РС - Пещера		123			1	124	124	124	124	100%	116	8			8	128	0	9	
РС - Панагюрище	4	75				75	79	77	75	97%	74	3			3	18	2	8	
РС - Велинград	1	159				159	160	158	158	100%	148	10			10	206	2	18	
РС - Радомир	3	347			1	348	351	349	348	100%	335	14			14	85	2	17	
РС - Трън		41				41	41	40	40	100%	40	0				18	1	6	
РС - Брезник	1	81				81	82	82	82	100%	82	0				82	0	2	
РС - Левски	1	248				248	249	247	247	100%	234	13			13	436	2	11	
РС - Никопол	6	106				106	112	111	104	94%	76	35			35	224	1	6	
РС - Червен бряг	5	122				122	127	125	123	98%	116	9			9	89	2	5	
РС - Кнежа	1	52				52	53	51	48	94%	43	8			8	104	2	1	
РС - Асеновград	4	623			1	624	628	623	622	100%	618	5			5	689	5	39	
РС - Карлово	8	380	2		1	382	390	384	374	97%	356	28			28	143	6	37	
РС - Първомай	4	119				119	123	121	118	98%	107	14			14	59	2	8	
РС - Кубрат	5	88				88	93	92	91	99%	89	3	3		1	51	1	0	
РС - Исперих	3	93				93	96	91	88	97%	84	7			7	40	5	1	
РС - Бяла	4	167				167	171	167	166	99%	156	11			11	255	4	3	
РС - Дулово	1	102				102	103	101	100	99%	95	6			6	111	2	1	
РС - Тутракан	1	280				280	281	277	277	100%	265	12			12	322	4	0	
РС - Котел	1	189				189	190	190	188	99%	179	11			11	215	0	2	
РС - Нова Загора	5	184				184	189	179	179	100%	165	14			14	221	10	10	
РС - Мадан		75				75	75	71	69	97%	65	6			6	71	4	5	
РС - Златоград		25				25	25	25	25	100%	23	2			2	9	0	5	
РС - Девин		76				76	76	74	73	99%	73	1			1	21	2	3	
РС - Чепеларе	0	46				46	46	46	46	100%	43	3			1	9	0	2	
РС - Казанлък	14	751	2		1	752	766	751	749	100%	718	33			33	318	15	28	
РС - Раднево	1	190			2	190	191	187	186	99%	170	17			17	74	4	5	
РС - Чирпан	5	281				281	286	285	285	100%	276	9			9	41	1	6	
РС - Гълъбово	2	173				173	175	170	170	100%	165	5			5	43	5	3	
РС - Каварна	8	147				147	155	152	151	99%	149	3			3	49	3	8	
РС - Балчик	4	136	1			136	140	137	135	99%	129	8			8	6	3	8	
РС - Тервел	6	40				40	46	43	40	93%	39	4			4	39	3	4	
РС - Генерал Тошево		170				170	170	169	168	99%	164	5			5	59	1	7	
РС - Попово	5	108				108	113	113	113	100%	102	11			11		0	1	
РС - Омуртаг	0	40				40	40	39	39	100%	28	11			11	53	1	5	
РС - Свиленград	8	204				204	212	207	202	98%	181	26			26	94	5	17	
РС - Димитровград	6	192				192	198	195	190	97%	189	6			6	42	3	14	
РС - Харманли	4	157				157	161	159	159	100%	152	7			7	169	2	10	
РС - Ивайловград	1	13				13	14	14	14	100%	11	3			3	14	0	0	
РС - Нови Пазар	4	273				273	277	275	275	100%	271	4			4	298	2	7	
РС - Велики Преслав	2	204	1			204	206	203	203	100%	197	6			6	273	3	9	
РС - Елхово	10	253				253	263	253	249	98%	232	21			21	479	10	28	
РС - Тополовград	0	43				43	43	43	43	100%	39	4			4	24	0	4	

## Частни наказателни дела - разпити в районните съдилища извън областните центрове за 2016 година

Съдилища	Висящи в началото на периода	Постъпили през годината	В т.ч.:		Продължаващи под същия номер	Общо постъпили дела през отчетния период	Всичко за разглеждане	Свършени дела			Със съдебен акт по същество	Прекратени производства					Всичко	Висящи в края на периода	Обжалвани и протестиранни
			Върнати дела за ново разглеждане в под нов номер	Повт. внесени и образувани под нов номер след прекр. на съд. пр. во (чл. 42, ал. 2, чл. 249 и чл. 288, т. 1 от НПК)				В срок до 3 месеца		Споразум. по чл. 382 НПК		Споразум. по чл. 384 НПК или спор. по 234 ГПК	Върнати за дораследване	По други причини	Брой заседания				
								Всичко	Брой							%			
РС - Ихтиман		98				98	98	98	98	100%	89	9			9	x	0	x	
РС - Пирдоп		12				12	12	12	12	100%	12	0			0	x	0	x	
РС - Своге		24				24	24	24	24	100%	24	0				x	0	x	
РС - Сливница		91				91	91	91	91	100%	91	0			0	x	0	x	
РС - Елин Пелин		47				47	47	47	47	100%	45	2			2	x	0	x	
РС - Ботевград		58				58	58	58	58	100%	50	8			8	x	0	x	
РС - Етropole		14				14	14	14	14	100%	14	0				x	0	x	
РС - Самоков		7				7	7	7	7	100%	7	0				x	0	x	
РС - Костинброд		16				16	16	16	16	100%	16	0			0	x	0	x	
РС - Сандански		71				71	71	71	71	100%	71	0			0	x	0	x	
РС - Петрич		213				213	213	213	213	100%	213	0				x	0	x	
РС - Разлог		122				122	122	122	122	100%	122	0				x	0	x	
РС - Гоце Делчев		58				58	58	58	58	100%		58			58	x	0	x	
РС - Карнобат		77				77	77	77	77	100%	60	17			17	x	0	x	
РС - Поморие		43				43	43	43	43	100%	43	0			0	x	0	x	
РС - Айтос		13				13	13	13	13	100%	13	0				x	0	x	
РС - Малко Търново		27				27	27	27	27	100%	27	0				x	0	x	
РС - Несебър		29				29	29	29	29	100%	29	0				x	0	x	
РС - Царев		335				335	335	335	335	100%	335	0				x	0	x	
РС - Средец		102				102	102	102	102	100%	102	0				x	0	x	
РС - Провадия	1	16				16	17	17	17	100%		17			17	x	0	x	
РС - Девня		21				21	21	21	21	100%	21	0				x	0	x	
РС - Горна Оряховица		99				99	99	99	99	100%	94	5			5	x	0	x	
РС - Свищов		94				94	94	94	94	100%	93	1			1	x	0	x	
РС - Павликени		93				93	93	93	93	100%	77	16			16	x	0	x	
РС - Елена		54				54	54	54	54	100%	0	54			54	x	0	x	
РС - Белградчик		24				24	24	24	24	100%	24	0				x	0	x	
РС - Кула		57				57	57	57	57	100%	57	0			0	x	0	x	
РС - Козлодуй	12	28				28	40	40	40	100%	40	0				x	0	x	
РС - Мездра		21				21	21	21	21	100%		21			21	x	0	x	
РС - Оряхово	4	87				87	91	91	91	100%	78	13			13	x	0	x	
РС - Бяла Слатина		70				70	70	70	70	100%	70	0				x	0	x	
РС - Дряново		9				9	9	9	9	100%	8	1			1	x	0	x	
РС - Севлиево		85				85	85	85	85	100%	46	39			39	x	0	x	
РС - Трявна		33				33	33	33	33	100%	27	6			6	x	0	x	
РС - Дупница		32				32	32	32	32	100%	32	0			0	x	0	x	
РС - Момчилград		10				10	10	10	10	100%	7	3			3	x	0	x	
РС - Ардино		31				31	31	31	31	100%	31	0				x	0	x	
РС - Крумовград		25				25	25	25	25	100%	24	1			1	x	0	x	
РС - Тетевен		16				16	16	16	16	100%	16	0				x	0	x	
РС - Троян		38				38	38	38	38	100%	38	0				x	0	x	
РС - Луковит		5				5	5	5	5	100%	5	0				x	0	x	
РС - Лом		28				28	28	28	28	100%	27	1			1	x	0	x	
РС - Берковица		11				11	11	11	11	100%	11	0			0	x	0	x	
РС - Пещера		15				15	15	15	15	100%	15	0				x	0	x	
РС - Панагюрище		5				5	5	5	5	100%	5	0				x	0	x	
РС - Велинград		1				1	1	1	1	100%	1	0				x	0	x	
РС - Радомир		27				27	27	27	27	100%	26	1			1	x	0	x	
РС - Трън		19				19	19	19	19	100%	19	0				x	0	x	
РС - Брезник		42				42	42	42	42	100%	42	0				x	0	x	
РС - Левски		42				42	42	42	42	100%	42	0			0	x	0	x	
РС - Никопол		47				47	47	47	47	100%		47			47	x	0	x	
РС - Червен бряг		7				7	7	7	7	100%	7	0				x	0	x	
РС - Кнежа		11				11	11	11	11	100%	11	0				x	0	x	
РС - Асеновград		26				26	26	26	26	100%	26	0				x	0	x	
РС - Карлово		65				65	65	65	65	100%	63	2			2	x	0	x	
РС - Първомай		8				8	8	8	8	100%	7	1			1	x	0	x	
РС - Кубрат		19				19	19	19	19	100%	18	1			1	x	0	x	
РС - Исперих		20				20	20	20	20	100%	19	1			1	x	0	x	
РС - Бяла		13				13	13	13	13	100%		13			13	x	0	x	
РС - Дулово		7				7	7	7	7	100%	6	1			1	x	0	x	
РС - Тутракан		49				49	49	48	48	100%	48	0				x	1	x	
РС - Котел		10				10	10	10	10	100%	9	1			1	x	0	x	
РС - Нова Загора		14				14	14	14	14	100%	14	0				x	0	x	
РС - Мадан		24				24	24	24	24	100%	24	0				x	0	x	
РС - Златоград		38				38	38	38	38	100%	38	0				x	0	x	
РС - Девин		39				39	39	39	39	100%	37	2			2	x	0	x	
РС - Чепеларе		27				27	27	27	27	100%	27	0				x	0	x	
РС - Казанлък		100				100	100	100	100	100%	97	3			3	x	0	x	
РС - Раднево		22				22	22	22	22	100%	22	0			0	x	0	x	
РС - Чирпан		26				26	26	26	26	100%	26	0				x	0	x	
РС - Гълъбово		15				15	15	15	15	100%	14	1			1	x	0	x	
РС - Каварна		21				21	21	21	21	100%	21	0			0	x	0	x	
РС - Балчик		10				10	10	10	10	100%	10	0				x	0	x	
РС - Тервел		20				20	20	20	20	100%	20	0				x	0	x	
РС - Генерал Тошево		56				56	56	56	56	100%	56	0				x	0	x	
РС - Попово		26				26	26	26	26	100%	26	0				x	0	x	
РС - Омуртаг		18				18	18	18	18	100%	0	18			18	x	0	x	
РС - Свиленград		104				104	104	104	104	100%	81	23			23	x	0	x	
РС - Димитровград		13				13	13	13	13	100%	13	0				x	0	x	
РС - Харманли		94				94	94	94	94	100%	91	3			3	x	0	x	
РС - Ивайловград		0				0	0	0	0	0%		0				x	0	x	
РС - Нови Пазар		108				108	108	108	108	100%	94	14			14	x	0	x	
РС - Велики Преслав		63				63	63	63	63	100%	54	9			9	x	0	x	
РС - Елхово		122				122	122	122	122	100%	121	1			1	x	0	x	
РС - Тополовград		2				2	2	2	2	100%	2	0			0	x	0	x	

Административно наказателен характер дела в районните съдилища извън областните центрове за 2016 година

Съдилища	Висайци в началото на периода	Постъпили през годината	В т.ч.:			Продължаващи под същия номер	Общо постъпили дела през отчетния период	Всичко за разглеждане	Свършени дела			Прекратени производства						Всичко	Всичко в срок до 3 месеца	Със съдебен акт по същество	Всичко	Споразум. по чл.382 НПК	Споразум. по чл.384 НПК или спор. по 234 ГПК	Върнати за дораследване	По други причини	Брой заседания	Всичко в края на периода	Обжалвани и протестиращи
			Върнати дела за ново разглеждане в под нов номер	Повт. внесени и образувани под нов номер след прекр. на съд.пр. во (чл. 42, ал. 2, чл. 249 и чл. 288, т. 1 от НПК)	Всичко				Брой	%	Всичко	Споразум.	По други причини	Брой заседания														
															Всичко	Споразум.	По други причини											
РС - Ихтиман	30	163				163	193	112	42	38%	110	2				2	358	81	38									
РС - Пирдоп	15	159				159	174	142	140	99%	136	6				6	256	32	54									
РС - Своге	9	70	5			70	79	56	28	50%	55	1				1	112	23	24									
РС - Сливница	37	102				102	139	106	38	36%	91	15				15	160	33	11									
РС - Елин Пелин	30	118				118	148	111	72	65%	103	8				8	218	37	52									
РС - Ботевград	28	161				161	189	143	97	68%	133	10				10	313	46	50									
РС - Етropole	9	50				50	59	53	45	85%	52	1				1	105	6	27									
РС - Самоков	95	169	5			169	264	164	29	18%	156	8				8	319	100	62									
РС - Костинброд	19	91	3			91	110	74	41	55%	65	9				9	144	36	32									
РС - Сандански	78	250		2		250	328	286	207	72%	272	14	14			0	530	42	113									
РС - Петрич	64	217	8			217	281	224	104	46%	200	24				24	534	57	71									
РС - Разлог	61	257	10			257	318	251	203	81%	230	21				21	513	67	112									
РС - Гоце Делчев	62	311	4		2	313	375	265	152	57%	246	19				19	837	110	87									
РС - Карнобат	33	101	2			101	134	116	89	77%	113	3				3	426	18	60									
РС - Поморие	29	276				276	305	245	203	83%	239	6				6	311	60	51									
РС - Айтос	24	216			1	217	241	230	179	78%	221	9				9	658	11	72									
РС - Малко Търново	9	51	5			51	60	56	49	88%	46	10				10	138	4	23									
РС - Несебър	86	620	4		1	621	707	517	442	85%	481	36				36	1588	190	174									
РС - Царево	32	230				230	262	217	185	85%	209	8				8	382	45	91									
РС - Средец	12	140			1	141	153	141	130	92%	137	4				4	178	12	66									
РС - Провадия	77	141	11		2	141	218	187	56	30%	184	3				3	220	31	92									
РС - Девня	16	86				86	102	70	50	71%	65	5				5	212	32	44									
РС - Горна Оряховица	68	266				266	334	260	162	62%	241	19				19	384	74	73									
РС - Свищов	66	105	4			105	171	139	77	55%	134	5				5	248	32	84									
РС - Павликени	19	42				42	61	48	34	71%	47	1				1	86	13	27									
РС - Елена	5	43				43	48	36	21	58%	33	3				3	70	12	18									
РС - Белоградчик	8	74				74	82	68	65	96%	63	5				5	98	14	41									
РС - Кула	6	46				46	52	44	43	98%	39	5				5	62	8	27									
РС - Козлодуй	32	70				70	102	79	35	44%	78	1				1	194	23	26									
РС - Мездра	57	155	4			155	212	181	103	57%	172	9				9	360	31	84									
РС - Оряхово	4	47				47	51	36	31	86%	32	4				4	54	15	13									
РС - Бяла Слатина	19	94	2			94	113	88	63	72%	78	10				10	283	25	23									
РС - Дряново	6	39				39	45	31	24	77%	29	2				2	99	14	14									
РС - Севлиево	34	107	3			107	141	123	116	94%	120	3				3	275	18	71									
РС - Трявна	8	29				29	37	27	23	85%	26	1				1	58	10	9									
РС - Дупница	151	486	14			486	637	403	143	35%	390	13				13	1384	234	184									
РС - Момчилград	25	185			1	186	211	185	129	70%	178	7				7	325	26	63									
РС - Ардино	2	26	2			26	28	24	24	100%	24	0				0	36	4	13									
РС - Крумовград	4	37				37	41	36	31	86%	35	1	1			1	52	5	5									
РС - Тетевен	29	160				160	189	139	75	54%	128	11				11	463	50	66									
РС - Троян	32	178	4			178	210	173	138	80%	163	10				10	289	37	75									
РС - Луковит	23	72				72	95	56	21	38%	50	6				6	96	39	24									
РС - Лом	44	176	2			176	220	183	143	78%	162	21				21	231	37	91									
РС - Берковица	28	153				153	181	154	126	82%	147	7				7	192	27	43									
РС - Пещера	13	97				97	110	94	65	69%	90	4				4	169	16	31									
РС - Панагюрище	17	71	1			71	88	65	45	69%	64	1				1	128	23	40									
РС - Велинград	30	229	2		1	230	260	246	232	94%	233	13				13	583	14	77									
РС - Радомир	10	111			1	112	122	84	55	65%	78	6				6	160	38	27									
РС - Трън	2	41				41	43	34	33	97%	32	2				2	52	9	11									
РС - Брезник	8	56				56	64	57	48	84%	52	5				5	71	7	13									
РС - Левски	9	68	1			68	77	59	48	81%	58	1				1	215	18	38									
РС - Никопол	11	52				52	63	58	42	72%	53	5				5	165	5	23									
РС - Червен бряг	21	111	5			112	132	101	75	74%	91	10				10	203	31	34									
РС - Кнежа	8	57				57	65	50	28	56%	49	1				1	146	15	12									
РС - Асеновград	33	166	1		1	167	200	170	127	75%	160	10				10	284	30	80									
РС - Карлово	29	165	3			165	194	143	76	53%	130	13				13	256	51	47									
РС - Първомай	22	45	2			45	67	54	13	24%	50	4				4	84	13	29									
РС - Кубрат	7	90	1			90	97	87	81	93%	61	26	26			1	96	10	23									
РС - Исперих	7	48				48	55	39	27	69%	39	0				0	73	16	20									
РС - Бяла	9	47				47	56	53	48	91%	50	3				3	67	3	26									
РС - Дулово	10	48	1		1	49	59	44	21	48%	42	2				2	63	15	14									
РС - Тутракан	13	71				71	84	69	62	90%	62	7				7	125	15	17									
РС - Котел	5	27	1			27	32	23	9	39%	20	3				3	82	9	9									
РС - Нова Загора	23	81				81	104	88	72	82%	86	2				2	119	16	29									
РС - Мадан	6	85				85	91	79	48	61%	71	8				8	84	12	11									
РС - Златоград	5	52	1			52	57	55	50	91%	55	0				0	84	2	10									
РС - Девин	13	74	1			74	87	64	47	73%	55	9				9	115	23	26									
РС - Чепеларе	13	71				71	84	72	63	88%	67	5				5	114	12	33									
РС - Казанлък	70	379	9		4	383	453	385	271	70%	364	21				21	564	68	152									
РС - Раднево	4	51	1		1	52	56	40	25	63%	32	8				8	65	16	24									
РС - Чирпан	6	86				86	92	74	42	57%	66	8				8	228	18	34									
РС - Гълъбово	16	64	3			64	80	60	20	33%	56	4				4	98	20	20									
РС - Каварна	35	130	25			130	165	100	47	47%	92	8				8	211	65	56									
РС - Балчик	67	196	6			196	263	185	49	26%	171	14				14	462	78	83									
РС - Тервел	14	39	5			39	53	44	19	43%	42	2				2	58	9	17									
РС - Генерал Тошево	4	103	40			103	107	56	16	29%	56	0				0	179	51	52									
РС - Попово	10	124				124	134	117	117	100%	107	10				10	133	17	31									
РС - Омуртаг	8	69	1		1	70	78	64	45	70%	56	8				8	113	14	38									
РС - Свиленград	90	181	3			181	271	207	119	57%	194	13				13	349	64	103									
РС - Димитровград	15	153	5			153	168	146	110	75%	135	11				11	251	22	86									
РС - Харманли	21	69				69	90	75	44	59%	73	2				2	159	15	30									
РС - Ивайловград	8	41				41	49	40	18	45%	38	2				2	81	9	12									
РС - Нови Пазар	7	98				98	105	90	70	78%	83	7				7	140	15	47									
РС - Велики Преслав	13	83				83	96	71	38	54%	58	13				13	220	25	29									
РС - Елхово	57	110	1			110	167	125	61	49%	119	6				6	312	42	43									
РС - Тополовград	5	31				31	36	31	29	94%	28	3				3	43	5	10									

## Общо наказателни дела в районните съдилища извън областните центрове за 2016 година

Съдилища	Висящи в началото на периода	Постъпили през годината	В т.ч.:		Продължаващи дела под същия номер	Общо постъпили дела през отчетния период	Всичко за разглеждане	Свършени дела			Прекратени производства						Висящи в края на периода	Обжалвани и протестиращи	
			Върнати дела за ново разглеждане под нов номер	Поат. вносени и образувани под нов номер след прекоп. на съд. пр. во (чл. 42, ал. 2, чл. 249 и чл. 288, т. 1 от НПК)				Всичко	В срок до 3 месеца		Със съдебен акт по същество	Всичко	Споразум. по чл.382 НПК	Споразум. по чл.384 НПК или спор. по 234 ГПК	Върнати за доразглеждане	По други причини			Брой заседания
									Брой	%									
РС - Ихтиман	70	797	0	4	0	797	867	750	642	86%	561	189	162	0	9	18	1081	117	78
РС - Пирдоп	29	389	0	0	0	389	418	362	350	97%	250	112	7	85	0	20	497	56	61
РС - Сеоге	32	415	9	0	0	415	447	407	353	87%	293	114	69	18	5	22	546	40	47
РС - Сливница	100	894	0	0	0	894	994	863	728	84%	520	343	157	132	12	42	1194	131	60
РС - Елин Пелин	66	479	0	0	1	480	546	464	398	86%	321	143	104	15	1	23	711	82	76
РС - Ботевград	81	634	0	0	4	638	719	627	538	86%	415	212	133	34	7	38	959	92	105
РС - Етрополе	21	200	0	0	0	200	221	204	190	93%	147	57	44	10	0	3	268	17	37
РС - Самоков	178	565	6	14	0	565	743	595	392	66%	433	162	57	41	18	46	902	148	94
РС - Костинброд	45	484	5	0	0	484	529	463	411	89%	329	134	98	15	3	18	625	66	64
РС - Сандански	151	833	1	5	0	833	984	843	693	82%	628	215	67	146	2	0	1619	141	165
РС - Петрич	199	1312	9	2	6	1318	1517	1344	1088	81%	945	399	175	119	3	102	1944	173	112
РС - Разлог	161	886	12	0	0	886	1047	881	747	85%	694	187	0	136	8	43	1544	166	207
РС - Гоце Делчев	188	903	7	10	7	910	1098	881	677	77%	528	353	234	6	2	111	2272	217	148
РС - Карнобат	51	535	8	0	0	535	586	539	487	90%	358	181	120	21	0	40	1253	47	103
РС - Поморие	56	680	1	8	4	684	740	647	582	90%	505	142	56	48	7	31	634	93	70
РС - Айтос	55	618	3	0	3	621	676	640	565	88%	456	184	70	80	1	33	1813	36	104
РС - Малко Търново	22	261	10	4	1	262	284	274	261	95%	138	136	114	0	0	22	518	10	40
РС - Несебър	123	2562	8	24	4	2566	2689	2463	2358	96%	2197	266	117	55	35	59	4473	226	239
РС - Царево	45	1782	4	0	0	1782	1827	1766	1718	97%	1087	679	665	0	0	14	1357	61	144
РС - Средец	24	509	0	0	3	512	536	510	491	96%	375	135	82	36	2	15	4913	26	73
РС - Провадия	155	531	12	2	0	531	686	596	405	68%	473	123	17	47	11	48	702	90	132
РС - Девня	53	390	4	4	0	390	443	376	324	86%	277	99	12	57	5	25	845	67	99
РС - Горна Оряховица	133	1081	0	5	0	1081	1214	1089	940	86%	873	216	78	66	7	65	1530	125	107
РС - Свищов	76	476	4	0	0	476	552	499	424	85%	394	105	73	9	1	22	669	53	106
РС - Павликени	36	448	0	0	1	449	485	460	432	94%	362	98	39	24	0	35	334	25	59
РС - Елена	17	376	0	0	1	377	394	379	353	93%	268	111	33	12	2	64	204	15	24
РС - Белоградчик	22	298	1	0	0	298	320	291	277	95%	228	63	37	11	1	14	308	29	57
РС - Кула	10	259	4	4	0	259	269	254	250	98%	202	52	3	36	4	9	231	15	45
РС - Козлодуй	88	606	3	0	0	606	694	642	540	84%	432	210	148	21	7	34	867	52	50
РС - Мездра	118	552	4	4	0	552	670	604	477	79%	384	220	90	48	2	80	881	66	119
РС - Оряхово	35	466	0	2	0	466	501	478	444	93%	363	115	54	29	3	29	415	23	29
РС - Бяла Слатина	39	829	2	2	3	832	871	814	763	94%	547	267	218	21	2	26	1342	57	49
РС - Дряново	12	173	0	9	0	173	185	168	159	95%	133	35	6	9	11	9	362	17	26
РС - Севлиево	55	535	3	1	0	535	590	553	535	97%	452	101	17	30	1	53	1049	37	119
РС - Трявна	13	277	3	0	0	277	290	274	263	96%	238	36	2	23	0	11	287	16	17
РС - Дупница	431	1946	19	7	6	1952	2383	1875	1417	76%	1553	322	132	123	6	61	5620	508	342
РС - Момчилград	33	438	2	2	1	439	472	425	361	85%	328	97	52	0	0	45	627	47	79
РС - Ардино	8	98	4	0	0	98	106	97	97	100%	87	10	10	0	0	0	100	9	15
РС - Крумовград	12	157	0	0	0	157	169	160	152	95%	123	37	29	7	0	1	167	9	8
РС - Тетевен	45	607	0	0	1	608	653	563	476	85%	383	180	154	0	1	25	870	90	104
РС - Троян	58	579	5	2	0	579	637	581	523	90%	442	139	79	19	4	37	631	56	113
РС - Луковит	53	364	2	2	0	364	417	324	260	80%	242	82	23	27	7	25	681	93	69
РС - Лом	78	655	5	9	4	659	737	644	561	87%	477	167	15	97	9	46	917	93	131
РС - Берковица	48	412	0	0	0	412	460	416	368	88%	330	86	14	36	6	30	449	44	61
РС - Пещера	32	375	0	0	2	377	409	373	330	88%	293	80	50	12	0	18	504	36	61
РС - Панагюрище	36	294	2	3	0	294	330	291	254	87%	197	94	49	30	3	12	332	39	70
РС - Велинград	44	591	5	0	2	593	637	603	570	95%	460	143	65	35	4	39	1377	34	123
РС - Радомир	37	621	0	5	4	625	662	597	548	92%	471	126	67	22	8	29	494	65	65
РС - Трън	7	140	0	0	0	140	147	135	130	96%	112	23	4	12	2	5	198	12	20
РС - Брезник	27	225	0	0	0	225	252	235	210	89%	192	43	29	0	0	14	264	17	22
РС - Левски	16	501	1	1	1	502	518	488	467	96%	389	99	37	45	1	16	1092	30	56
РС - Никопол	34	325	0	0	0	325	359	347	308	89%	180	167	59	19	0	89	753	12	44
РС - Червен бряг	62	472	8	10	0	472	534	470	409	87%	320	150	70	40	3	37	829	64	71
РС - Кнежа	28	258	6	0	0	258	286	250	204	82%	152	98	20	58	2	18	770	36	26
РС - Асеновград	77	1207	3	10	4	1211	1288	1212	1131	93%	908	304	100	164	10	30	1566	76	156
РС - Карлово	86	899	9	16	9	908	994	892	756	85%	648	244	73	95	17	59	878	102	113
РС - Първомай	37	332	2	1	1	333	370	333	274	82%	221	112	32	51	5	24	351	37	56
РС - Кубрат	29	324	3	0	0	324	353	323	299	93%	241	82	81	0	0	1	372	30	35
РС - Исперих	49	360	1	3	2	362	411	352	298	85%	210	142	35	88	2	17	467	59	51
РС - Бяла	33	348	0	0	0	348	381	355	326	92%	260	95	54	11	1	29	550	26	34
РС - Дулово	41	290	7	4	5	295	336	298	238	80%	208	90	52	11	0	27	388	38	30
РС - Тутракан	40	532	8	7	0	532	572	526	506	96%	440	86	33	18	4	31	646	46	25
РС - Котел	24	321	3	7	0	321	345	314	282	90%	236	78	16	30	10	22	471	31	15
РС - Нова Загора	53	528	0	1	0	528	581	523	482	92%	367	156	120	0	0	36	724	58	64
РС - Мадан	18	246	0	0	0	246	264	238	195	82%	195	43	7	17	0	19	241	26	24
РС - Златоград	13	186	1	0	0	186	199	192	184	96%	163	29	23	2	0	4	180	7	22
РС - Девин	16	280	1	0	1	281	297	256	230	90%	199	57	7	26	0	24	256	41	33
РС - Чепеларе	23	189	0	1	0	189	212	195	179	92%	163	32	11	4	4	13	191	17	45
РС - Казанлък	145	1744	14	18	5	1749	1894	1754	1584	90%	1383	371	226	50	21	74	1620	140	224
РС - Раднево	13	413	2	3	7	420	433	393	355	90%	277	116	48	28	10	30	328	40	45
РС - Чирпан	31	601	4	0	0	601	632	594	548	92%	452	142	0	118	4	20	553	38	51
РС - Гълъбово	44	377	3	4	0	377	421	378	316	84%	281	97	48	30	6	13	320	43	29
РС - Каварна	57	387	27	1	0	387	444	363	297	82%	292	71	44	11	0	16	403	81	72
РС - Балчик	90	448	9	1	0	448	538	444	286	64%	347	97	68	0	0	29	655	94	101
РС - Тервел	29	182	7	1	0	182	211	193	160	83%	174	19	4	5	1	9	222	18	33
РС - Генерал Тошево	24	432	43	0	0	432	456	391	337	86%	306	85	46	30	0	9	431	65	74
РС - Попово	19																		



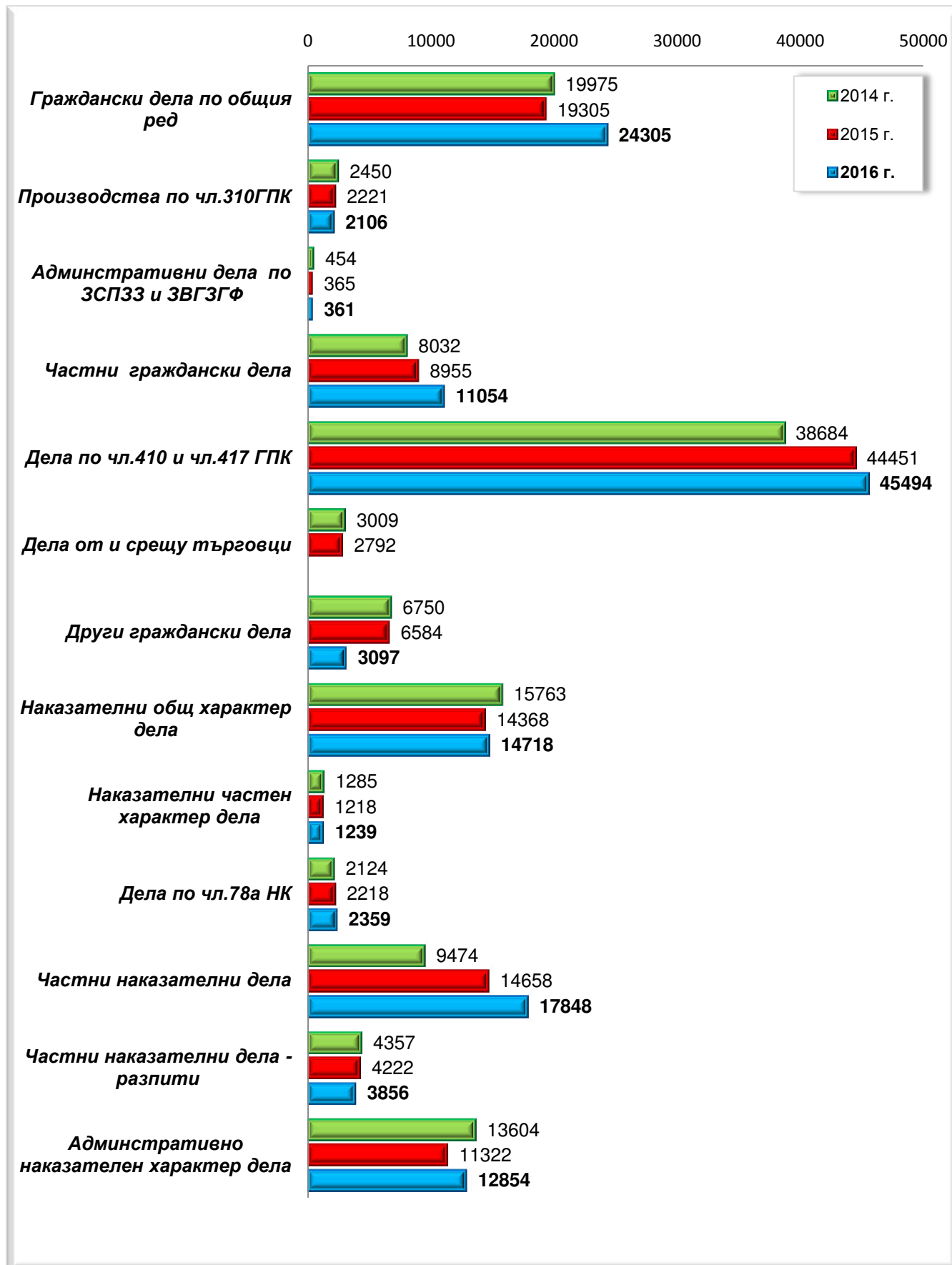
## Всичко дела в районните съдилища извън областните центрове за 2016 година

Съдилища	Висящи в началото на периода	Постъпили през годината	В т.ч.:		Продължаващи дела под същия номер	Общо постъпили дела през отчетния период	Всичко за разглеждане	Свършени дела			Прекратени производства					Брой заседания	Висящи в края на периода	Обжалвани и протестирани	
			Върнати дела за ново разглеждане под нов номер	Повт. вносени и образувани под нов номер след преко. на съд.пр. во (чл. 42, ал. 2, чл. 249 и чл. 288, т. 1 от НПК)				Всичко	В срок до 3 месеца		Със съдебен акт по същество	Всичко	Споразум. по чл.382 НПК	Споразум. по чл.384 НПК или спор. по 234 ГПК	Върнати за доразглеждане				По други причини
									Брой	%									
РС - Ихтиман	180	1815	1	4	1	1816	1996	1775	1593	90%	1509	266	162	1	9	94	2185	221	134
РС - Пирдоп	129	1048	0	0	0	1048	1177	1016	943	93%	800	216	7	110	0	99	936	161	91
РС - Сеоге	101	1024	9	0	0	1024	1125	993	903	91%	815	178	69	20	5	84	1222	132	71
РС - Сливница	326	1566	0	0	0	1566	1892	1516	1324	87%	1079	437	157	132	12	136	2130	376	85
РС - Елин Пелин	166	1465	2	0	1	1466	1632	1441	1260	87%	1181	260	104	22	1	133	2047	191	122
РС - Ботевград	211	2274	0	0	15	2289	2500	2311	2180	94%	1958	353	133	40	7	173	2812	189	221
РС - Етрополе	75	577	0	0	0	577	652	586	553	94%	479	107	44	24	0	39	496	66	64
РС - Самоков	436	1578	7	14	0	1578	2014	1694	1302	77%	1427	267	57	41	18	151	1429	320	199
РС - Костинброд	156	1339	7	0	9	1348	1504	1308	1182	90%	1009	299	98	27	3	171	1091	196	146
РС - Сандански	308	2100	5	5	3	2103	2411	2123	1808	85%	1765	358	67	160	2	129	2282	288	235
РС - Петрич	311	2539	9	2	10	2549	2860	2554	2145	84%	2015	539	175	144	3	217	2505	306	182
РС - Разлог	485	2323	15	0	7	2330	2815	2391	2158	90%	1986	405	0	171	8	226	2670	424	343
РС - Гоце Делчев	486	2133	9	10	14	2147	2633	2102	1760	84%	1587	515	234	77	2	202	3972	531	239
РС - Карнобат	152	1608	10	0	0	1608	1760	1605	1474	92%	1333	272	120	34	0	118	3798	155	168
РС - Помorie	160	1391	3	8	9	1400	1560	1365	1229	90%	1110	255	56	61	7	131	1027	195	169
РС - Айтос	159	1549	6	0	5	1554	1713	1582	1425	90%	1265	317	70	103	1	143	5016	131	170
РС - Малко Търново	30	384	10	4	1	385	415	398	379	95%	258	140	114	0	0	26	717	17	49
РС - Несебър	284	3750	11	24	10	3760	4044	3663	3434	94%	3164	499	117	62	35	285	8755	381	420
РС - Царево	100	2268	7	0	0	2268	2368	2246	2166	96%	1491	755	665	0	0	90	1698	122	200
РС - Средец	75	1118	0	0	3	1121	1196	1110	1085	98%	872	238	82	41	2	113	580	86	84
РС - Провадия	370	1843	15	2	0	1843	2213	1921	1572	82%	1593	328	17	58	11	242	1319	292	240
РС - Девня	161	1343	5	4	3	1346	1507	1325	1194	90%	1106	219	12	62	5	140	3419	182	171
РС - Горна Оряховица	352	3409	3	5	8	3417	3769	3389	2904	86%	2842	547	78	130	7	332	4362	380	281
РС - Свищов	197	1494	4	0	3	1497	1694	1484	1272	86%	1251	233	73	35	1	124	1878	210	161
РС - Павликени	101	1363	1	0	2	1365	1466	1376	1275	93%	1190	186	39	28	0	119	1364	90	100
РС - Елена	52	751	0	0	1	752	804	750	684	91%	585	165	33	20	2	110	353	54	33
РС - Белоградчик	72	885	5	0	0	885	957	880	840	95%	719	161	37	17	1	106	525	77	91
РС - Кула	25	556	4	4	0	556	581	542	509	94%	438	104	3	44	4	53	532	39	60
РС - Козлодуй	167	2274	3	0	0	2274	2441	2262	2136	94%	1914	348	148	24	7	169	4013	179	147
РС - Мездра	232	2291	4	4	0	2291	2523	2331	2131	91%	1960	371	90	71	2	208	1527	192	178
РС - Оряхово	97	1055	0	2	0	1055	1152	1073	990	92%	879	194	54	47	3	90	679	79	76
РС - Бяла Слатина	117	2195	3	2	3	2198	2315	2182	2085	96%	1752	430	218	35	2	175	2785	133	81
РС - Дряново	39	616	0	9	0	616	655	606	578	95%	519	87	6	12	11	58	1388	49	50
РС - Севлиево	114	1887	3	1	5	1892	2006	1901	1841	97%	1678	223	17	51	1	154	3529	105	199
РС - Трявна	30	603	3	0	0	603	633	600	575	96%	542	58	2	27	0	29	640	33	30
РС - Дупница	659	4027	26	7	15	4042	4701	3965	3356	85%	3512	453	132	164	6	151	11241	736	579
РС - Момчилград	94	914	2	2	1	915	1009	916	824	90%	752	164	52	11	0	101	1181	93	102
РС - Ардино	29	266	4	0	2	268	297	272	258	95%	247	25	10	8	0	7	305	25	23
РС - Крумовград	23	358	0	0	0	358	381	357	345	97%	292	65	29	10	0	26	366	24	12
РС - Тетевен	124	1458	1	0	1	1459	1583	1425	1272	89%	1169	256	154	5	1	96	1348	158	156
РС - Троян	200	1705	9	2	4	1709	1909	1699	1545	91%	1416	283	79	31	4	169	1194	210	194
РС - Луковит	116	944	3	2	1	945	1061	905	797	88%	754	151	23	34	7	87	1630	156	116
РС - Лом	289	3047	9	9	7	3054	3343	3051	2809	92%	2653	398	15	111	9	263	3768	292	236
РС - Берковича	116	1273	0	0	0	1273	1389	1273	1160	91%	1103	170	14	43	6	107	774	116	111
РС - Пещера	137	1719	6	0	6	1725	1862	1724	1529	89%	1516	208	50	28	0	130	2103	138	146
РС - Панагюрище	150	1125	5	3	0	1125	1275	1121	999	89%	932	189	49	48	3	89	755	154	166
РС - Велинград	242	2006	10	0	14	2020	2262	2036	1849	91%	1702	334	65	61	4	204	5682	226	261
РС - Радомир	167	1945	0	5	7	1952	2119	1918	1792	93%	1526	392	67	35	8	282	981	201	151
РС - Трън	28	304	0	0	0	304	332	313	276	88%	279	34	4	12	2	16	295	19	31
РС - Брезник	76	654	0	0	0	654	730	672	603	90%	559	113	29	7	0	77	791	58	43
РС - Левски	53	1384	1	1	3	1387	1440	1372	1289	94%	1172	200	37	53	1	109	2758	68	84
РС - Никопол	85	953	4	0	0	953	1038	976	913	94%	739	237	59	25	0	153	1838	62	81
РС - Червен бряг	139	1598	13	10	0	1598	1737	1606	1416	88%	1340	266	70	40	3	153	1305	131	132
РС - Кнежа	115	943	6	0	0	943	1058	912	803	88%	738	174	20	72	2	80	2255	146	55
РС - Асеновград	316	3509	3	10	5	3514	3830	3548	3290	93%	2969	579	100	194	10	275	7392	282	341
РС - Карлово	420	2379	11	16	17	2396	2816	2480	1935	78%	1953	527	73	206	17	231	2014	336	249
РС - Първомай	118	1029	2	1	1	1030	1148	1025	874	85%	819	206	32	60	5	109	666	123	79
РС - Кубрат	102	954	3	0	0	954	1056	965	840	87%	812	153	81	9	0	63	683	91	71
РС - Исперих	166	1308	1	3	3	1311	1477	1298	1095	84%	1056	242	35	104	2	101	931	179	100
РС - Бяла	163	1473	0	0	0	1473	1636	1490	1383	93%	1301	189	54	16	1	118	1061	146	72
РС - Дулово	287	943	7	4	8	951	1238	1028	790	77%	847	181	52	25	0	104	1455	210	74
РС - Тутракан	136	1112	8	7	0	1112	1248	1120	1018	91%	952	168	33	24	4	107	1982	128	63
РС - Котел	66	727	3	7	0	727	793	729	654	90%	609	120	16	30	10	64	1078	64	31
РС - Нова Загора	138	1549	0	1	0	1549	1687	1534	1441	94%	1268	266	120	29	0	117	1917	153	89
РС - Мадан	53	616	0	0	0	616	669	600	525	88%	502	98	7	29	0	62	800	69	63
РС - Златоград	64	524	2	0	0	524	588	535	509	95%	457	78	23	5	0	50	389	53	51
РС - Девин	54	707	2	0	1	708	762	685	645	94%	565	120	7	35	0	78	455	77	61
РС - Чепеларе	54	419	0	1	0	419	473	427	380	89%	354	73	11	14	4	44	308	46	70
РС - Казанлък	432	4558	17	18	5	4563	4995	4603	4297	93%	3949	654	226	89	21	318	3037	392	360
РС - Раднево	46	1152	2	3	7	1159	1205	1088	1029	95%	864	224	48	42	0	124	531	117	77
РС - Чирпан	107	1352	5	0	0	1352	1459	1363	1282	94%	1117	246	0	126	4	116	857	96	75
РС - Гълъбово	86	955	3	4	0	955	1041	956	869	91%	787	169	48	37	6	78	488	85	50
РС - Каварна	150	956	28	1	0	956	1106	942	803	85%	785	157	44	20	0	93	691	164	116
РС																			

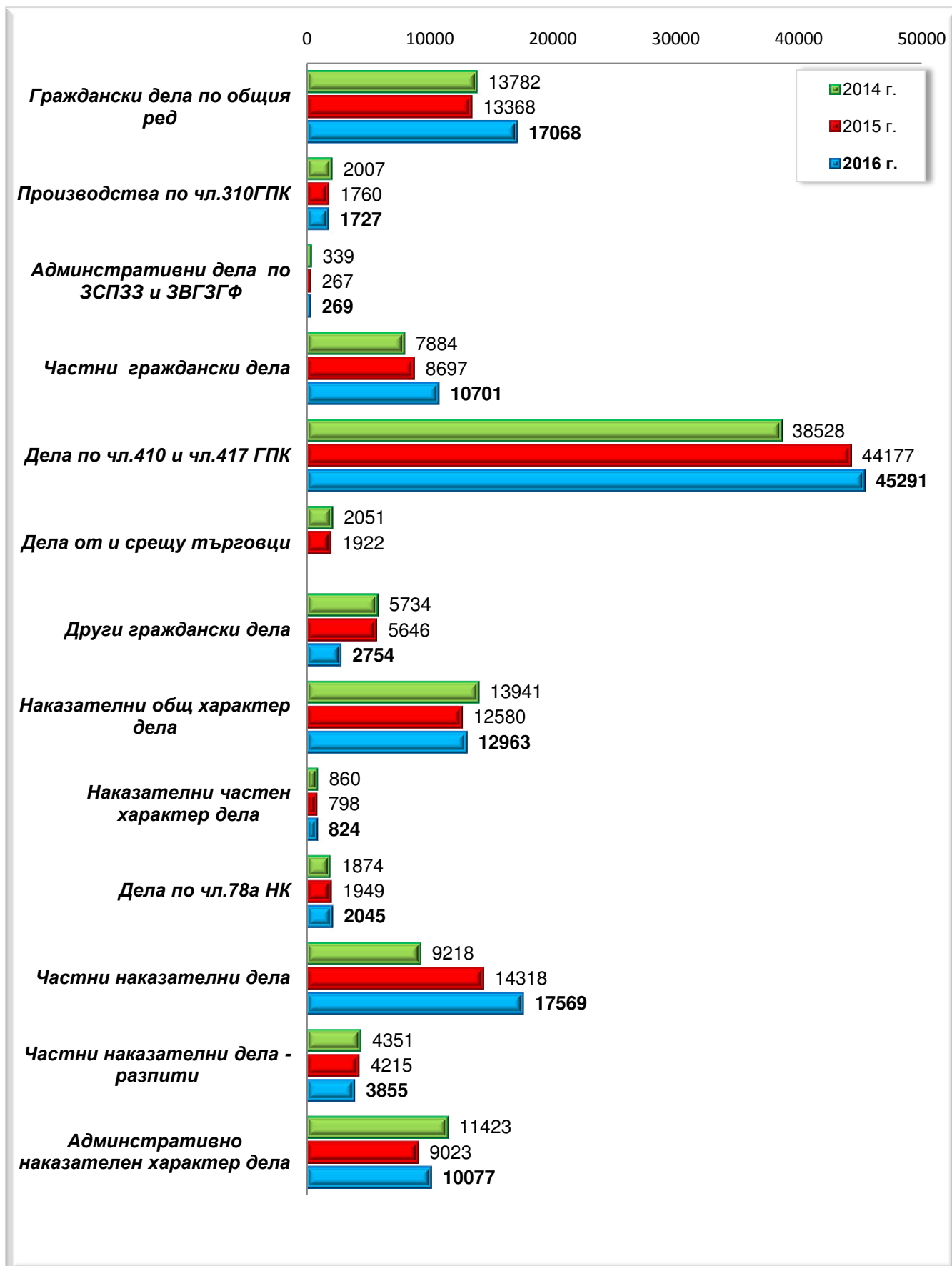
**Брой съдии по щат, натовареност по щат и действителна натовареност на съдиите  
в районните съдилища извън областните центрове за 2016 година**

Районни съдилища	Брой съдии по щат-ОБЩО	Натовареност по щат-ОБЩО		Брой граждански съдии по щат	Натовареност по щат на гражданските съдии		Брой наказателни съдии по щат	Натовареност по щат на наказателните съдии		Отработени човекомесеци	Действителна натовареност-ОБЩО	
		Към всичко дела за разглеждане	Към всичко свършени дела		Към всичко дела за разглеждане	Към всичко свършени дела		Към всичко дела за разглеждане	Към всичко свършени дела		Към всичко дела за разглеждане	Към всичко свършени дела
РС - Ихтиман	4	41.58	36.98							36	55.44	49.31
РС - Пирдоп	3	32.69	28.22							29	40.59	35.03
РС - Своге	3	31.25	27.58							26	43.27	38.19
РС - Сливница	5	31.53	25.27							36	52.56	42.11
РС - Елин Пелин	3	45.33	40.03							36	45.33	40.03
РС - Ботевград	6	34.72	32.10	3	49.47	46.78	3	19.97	17.42	72	34.72	32.10
РС - Етрополе	2	27.17	24.42							24	27.17	24.42
РС - Самоков	5	33.57	28.23							48	41.96	35.29
РС - Костинброд	5	25.07	21.80							34	44.24	38.47
РС - Сандански	7	28.70	25.27	3	39.64	35.56	4	20.50	17.56	78	30.91	27.22
РС - Петрич	8	29.79	26.60	3	37.31	33.61	5	25.28	22.40	96	29.79	26.60
РС - Разлог	6	39.10	33.21	4	36.83	31.46	2	43.63	36.71	63.14	44.58	37.87
РС - Гоце Делчев	7	31.35	25.02	3	42.64	33.92	4	22.88	18.35	81.57	32.28	25.77
РС - Карнобат	5	29.33	26.75							55	32.00	29.18
РС - Поморие	3	43.33	37.92							38	41.05	35.92
РС - Айтос	4	35.69	32.96							46	37.24	34.39
РС - Малко Търново	2	17.29	16.58							20	20.75	19.90
РС - Несебър	6	56.17	50.88							72	56.17	50.88
РС - Царево	4	49.33	46.79							39	60.72	57.59
РС - Средец	3	33.22	30.83							19	62.95	58.42
РС - Провадия	4	46.10	40.02	2	63.63	55.21	2	28.58	24.83	43	51.47	44.67
РС - Девня	4	31.40	27.60	2	44.33	39.54	2	18.46	15.67	53	28.43	25.00
РС - Горна Оряховица	9	34.90	31.38							107	35.22	31.67
РС - Свищов	4	35.29	30.92							37.5	45.17	39.57
РС - Павликени	4	30.54	28.67							48	30.54	28.67
РС - Елена	2	33.50	31.25							24	33.50	31.25
РС - Белоградчик	3	26.58	24.44							36	26.58	24.44
РС - Кула	2	24.21	22.58							21	27.67	25.81
РС - Козлодуй	5	40.68	37.70	3	48.53	45.00	2	28.92	26.75	49	49.82	46.16
РС - Мездра	6	35.04	32.38	3	51.47	47.97	3	18.61	16.78	72	35.04	32.38
РС - Оряхово	3	32.00	29.81							24	48.00	44.71
РС - Бяла Слатина	5	38.58	36.37	3	40.11	38.00	2	36.29	33.92	60	38.58	36.37
РС - Дряново	2	27.29	25.25							24	27.29	25.25
РС - Севлиево	6	27.86	26.40	3	39.33	37.44	3	16.39	15.36	72	27.86	26.40
РС - Трявна	2	26.38	25.00							24	26.38	25.00
РС - Дупница	11	35.61	30.04	5	38.63	34.83	6	33.10	26.04	117.77	39.92	33.67
РС - Момчилград	3	28.03	25.44							24	42.04	38.17
РС - Ардино	2	12.38	11.33							24	12.38	11.33
РС - Крумовград	2	15.88	14.88							24	15.88	14.88
РС - Тетевен	4	32.98	29.69	2	38.75	35.92	2	27.21	23.46	46	34.41	30.98
РС - Троян	5	31.82	28.32	3	35.33	31.06	2	26.54	24.21	58	32.91	29.29
РС - Луковит	3	29.47	25.14							26	40.81	34.81
РС - Лом	7	39.80	36.32							78	42.86	39.12
РС - Берковица	4	28.94	26.52	2	38.71	35.71	2	19.17	17.33	24	57.88	53.04
РС - Пещера	4	38.79	35.92							39.57	47.06	43.57
РС - Панагюрище	3	35.42	31.14	2	39.38	34.58	1	27.50	24.25	27	47.22	41.52
РС - Велинград	4	47.13	42.42							43.72	51.74	46.57
РС - Радомир	5	35.32	31.97							43.9	48.27	43.69
РС - Трън	2	13.83	13.04							24	13.83	13.04
РС - Брезник	2	30.42	28.00							20	36.50	33.60
РС - Левски	3	40.00	38.11	2	38.42	36.83	1	43.17	40.67	42	34.29	32.67
РС - Никопол	3	28.83	27.11							36	28.83	27.11
РС - Червен бряг	4	36.19	33.46	2	50.13	47.33	2	22.25	19.58	46	37.76	34.91
РС - Кнежа	3	29.39	25.33							36	29.39	25.33
РС - Асеновград	8	39.90	36.96	4	52.96	48.67	4	26.83	25.25	92	41.63	38.57
РС - Карлово	7	33.52	29.52	3	50.61	44.11	4	20.71	18.58	81	34.77	30.62
РС - Първомай	2	47.83	42.71							24	47.83	42.71
РС - Кубрат	3	29.33	26.81							24	44.00	40.21
РС - Исперих	3	41.03	36.06							36	41.03	36.06
РС - Бяла	4	34.08	31.04	2	52.29	47.29	2	15.88	14.79	54	30.30	27.59
РС - Дулово	3	34.39	28.56							34	36.41	30.24
РС - Тутракан	3	34.67	31.11							36	34.67	31.11
РС - Котел	2	33.04	30.38							21	37.76	34.71
РС - Нова Загора	4	35.15	31.96							48	35.15	31.96
РС - Мадан	2	27.88	25.00							17.5	38.23	34.29
РС - Златоград	2	24.50	22.29							18	32.67	29.72
РС - Девин	2	31.75	28.54							24	31.75	28.54
РС - Чепеларе	2	19.71	17.79							24	19.71	17.79
РС - Казанлък	10	41.63	38.36	5	51.68	47.48	5	31.57	29.23	121	41.28	38.04
РС - Раднево	4	25.10	22.67							25	48.20	43.52
РС - Чирпан	3	40.53	37.86							24	60.79	56.79
РС - Гълъбово	2	43.38	39.83	1	51.67	48.17	1	35.08	31.50	23	45.26	41.57
РС - Каварна	3	30.72	26.17							42	26.33	22.43
РС - Балчик	4	27.88	23.42	2	33.33	28.33	2	22.42	18.50	48	27.88	23.42
РС - Тервел	2	33.33	29.58							24	33.33	29.58
РС - Генерал Тошево	3	27.81	24.06							36	27.81	24.06
РС - Попово	4	29.92	27.19							48	29.92	27.19
РС - Омуртаг	2	35.29	29.96							30	28.23	23.97
РС - Свиленград	6	27.14	24.86	3	22.17	20.58	3	32.11	29.14	60.86	32.11	29.41
РС - Димитровград	6	35.74	33.07	4	39.40	36.88	2	28.42	25.46	68.4	37.62	34.81
РС - Харманли	4	35.92	32.81							37.26	46.27	42.27
РС - Ивайловград	2	11.17	9.38	1	12.75	10.50	1	9.58	8.25	24	11.17	9.38
РС - Нови Пазар	4	46.48	42.90							46	48.50	44.76
РС - Велики Преслав	3	38.03	34.75							36	38.03	34.75
РС - Елхово	4	31.83	28.15							43	35.53	31.42
РС - Тополовград	2	20.25	19.04							24	20.25	19.04

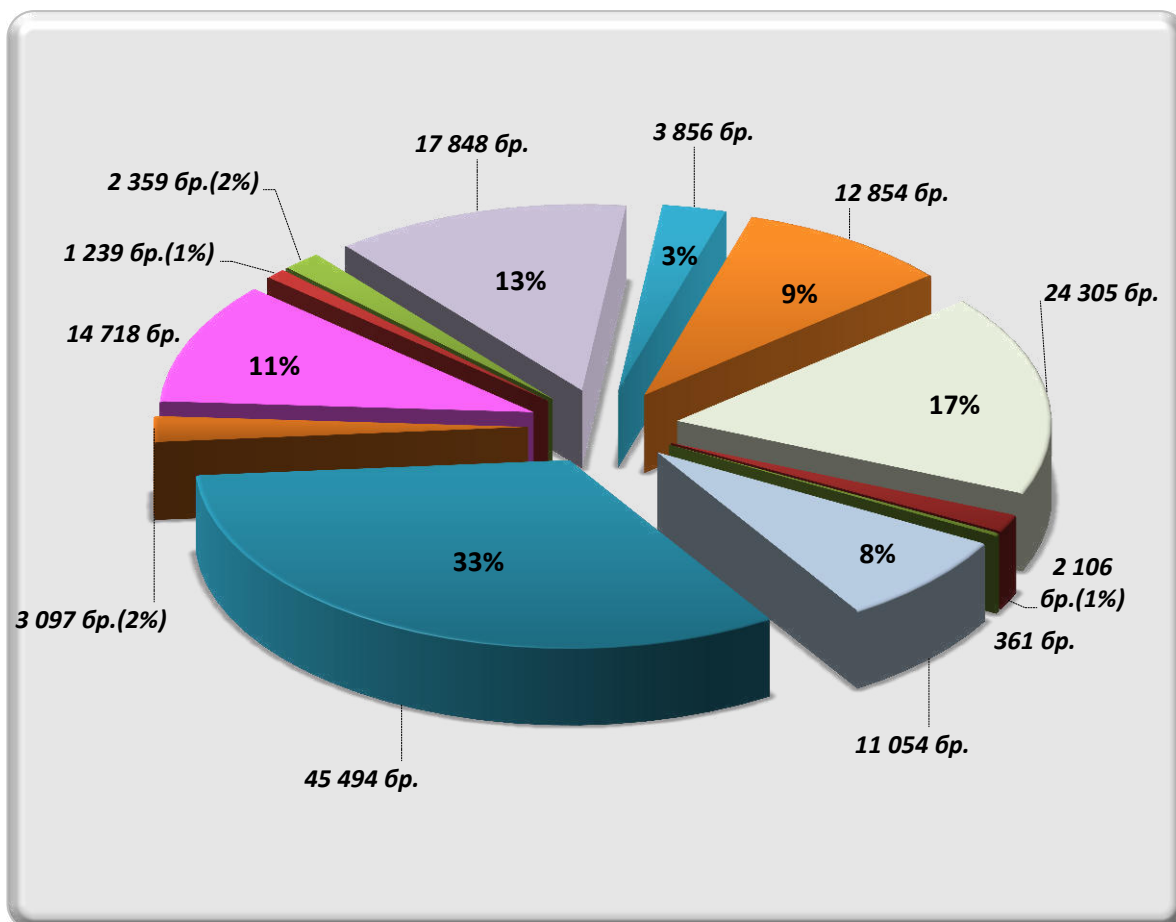
**Районни съдилища извън областните центрове**  
**Съотношение на видовете дела за РАЗГЛЕЖДАНЕ**  
**за 2014, 2015 и 2016 година**



**Районни съдилища извън областните центрове**  
**Съотношение на видовете СВЪРШЕНИ дела**  
**за 2014, 2015 и 2016 година**

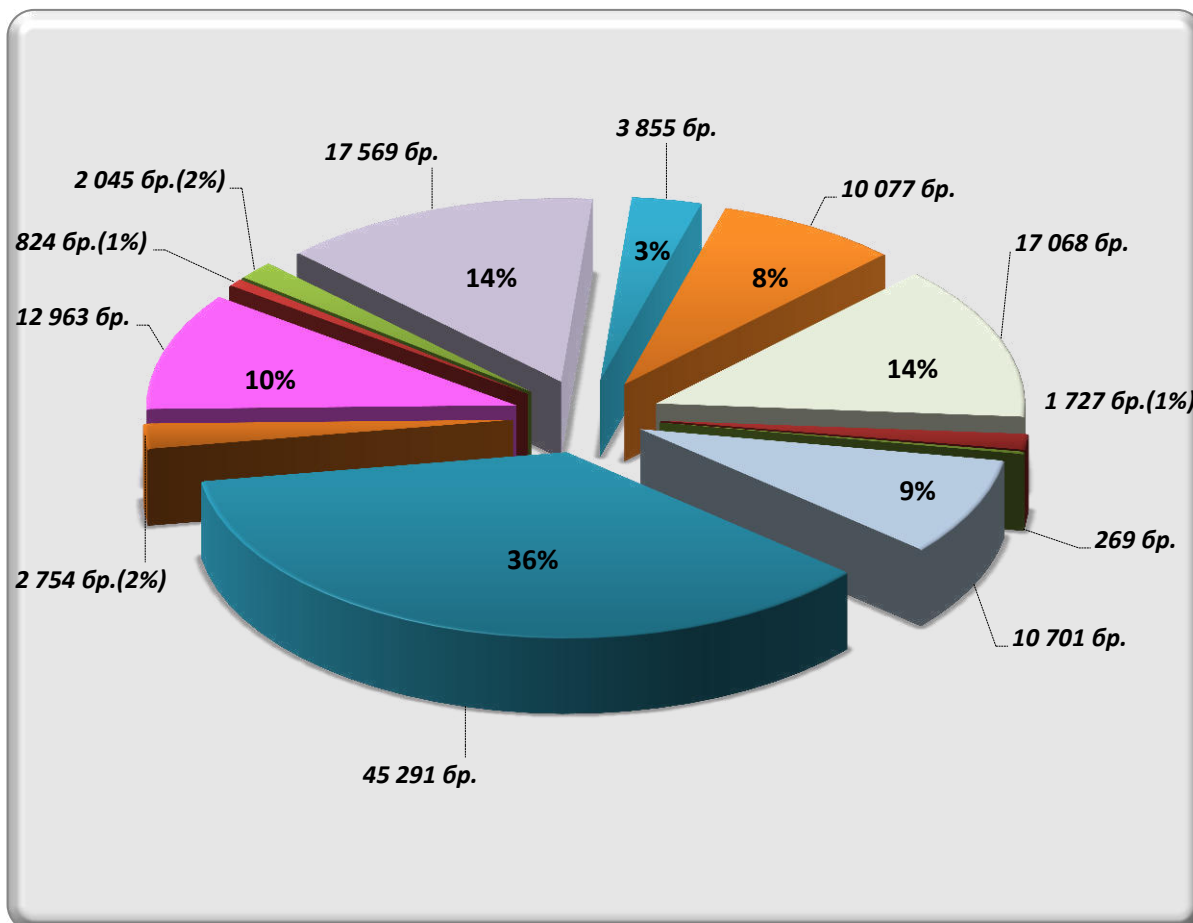


**Районни съдилища извън областните центрове - 2016 година**  
**Дялово разпределение на видовете дела**  
**към общия брой дела за РАЗГЛЕЖДАНЕ**



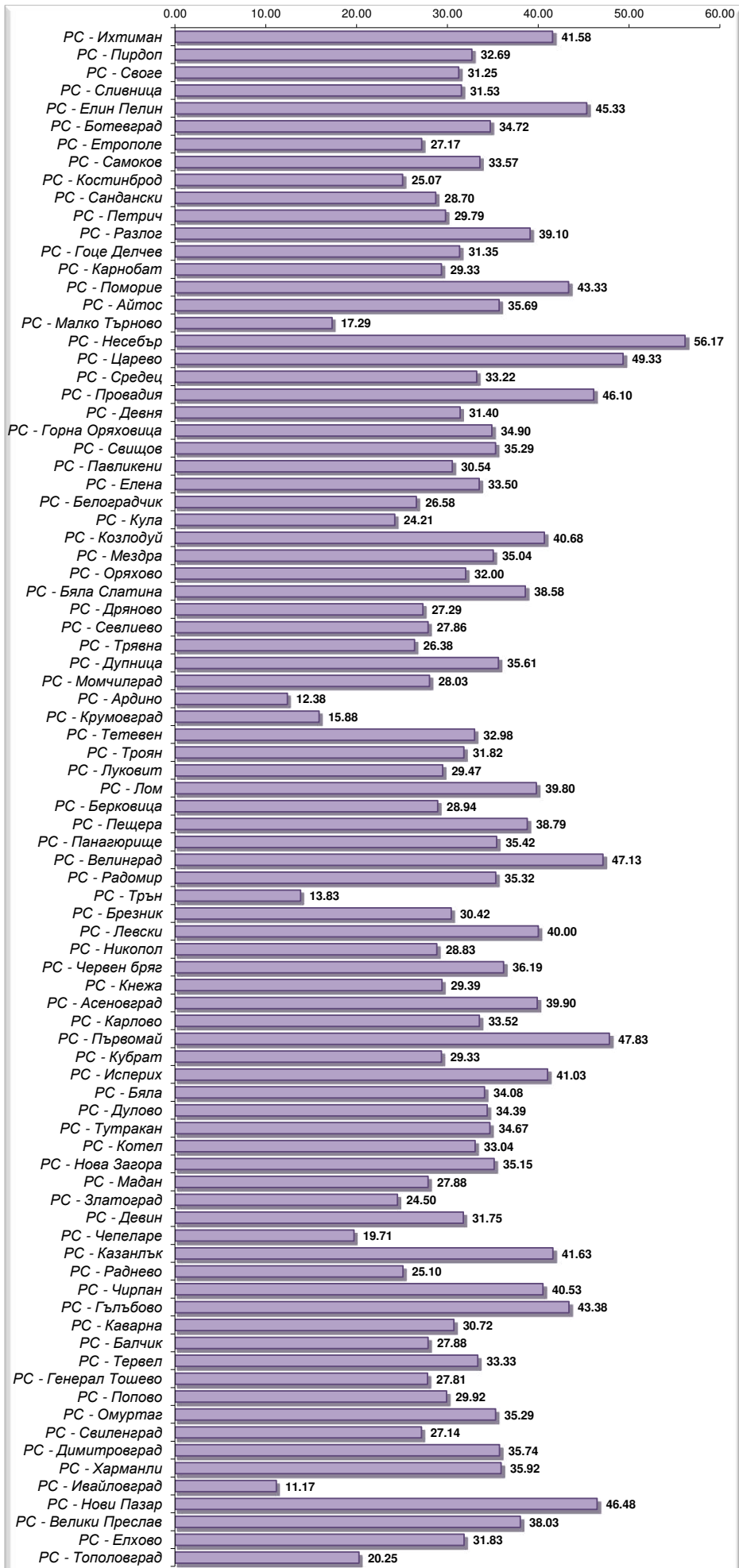
№	Дела за разглеждане	бр.
1	Граждански дела	24 305
2	Производства по чл.310 ГПК	2 106
3	Администр.по ЗСПЗЗ и ЗВГЗГФ	361
4	Частни граждански дела	11 054
5	Дела по чл.410 и чл.417 от ГПК	45 494
6	Други граждански дела	3 097
7	Наказателни дела общ характ.	14 718
8	Наказателни дела частен характер	1 239
9	Дела по чл.78а НК	2 359
10	Частни наказателни дела	17 848
11	ЧНД - разпити	3 856
12	Администр.наказателни дела	12 854
<b>ОБЩО</b>		<b>139 291</b>

**Районни съдилища извън областните центрове - 2016 година**  
**Дялово разпределение на видовете дела**  
**към общия брой СВЪРШЕНИ дела**

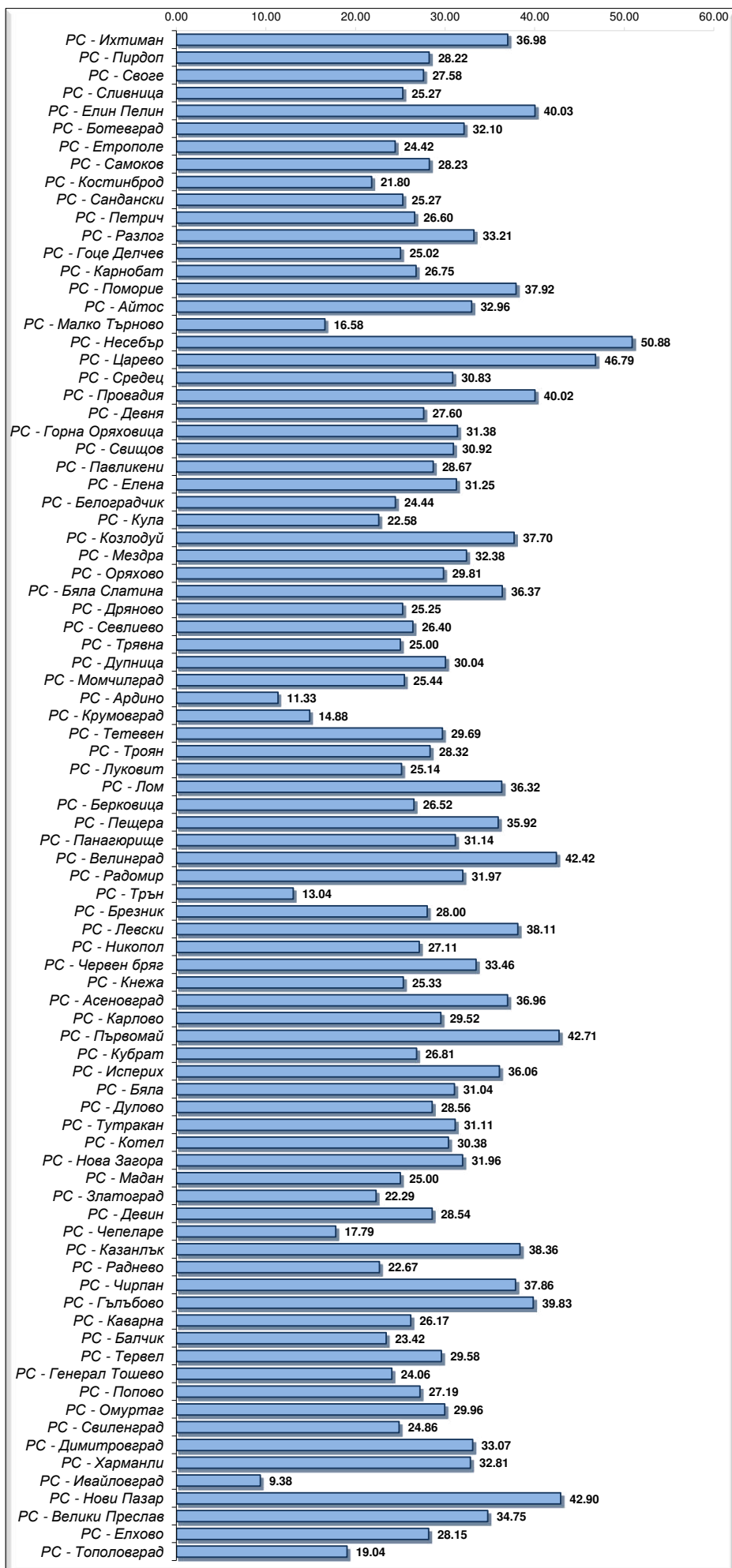


№	Свършени дела	бр.
1	Граждански дела	17 068
2	Производства по чл.310 ГПК	1 727
3	Администр.по ЗСПЗЗ и ЗВГЗГФ	269
4	Частни граждански дела	10 701
5	Дела по чл.410 и чл.417 от ГПК	45 291
6	Други граждански дела	2 754
7	Наказателни дела общ характ.	12 963
8	Наказателни дела частен характер	824
9	Дела по чл.78а НК	2 045
10	Частни наказателни дела	17 569
11	ЧНД - разпити	3 855
12	Администр.наказателни дела	10 077
<b>ОБЩО</b>		<b>125 143</b>

**Районни съдилища извън областните центрове**  
**Натовареност по щат на съдиите за 2016 година**  
**Към всичко дела за РАЗГЛЕЖДАНЕ**

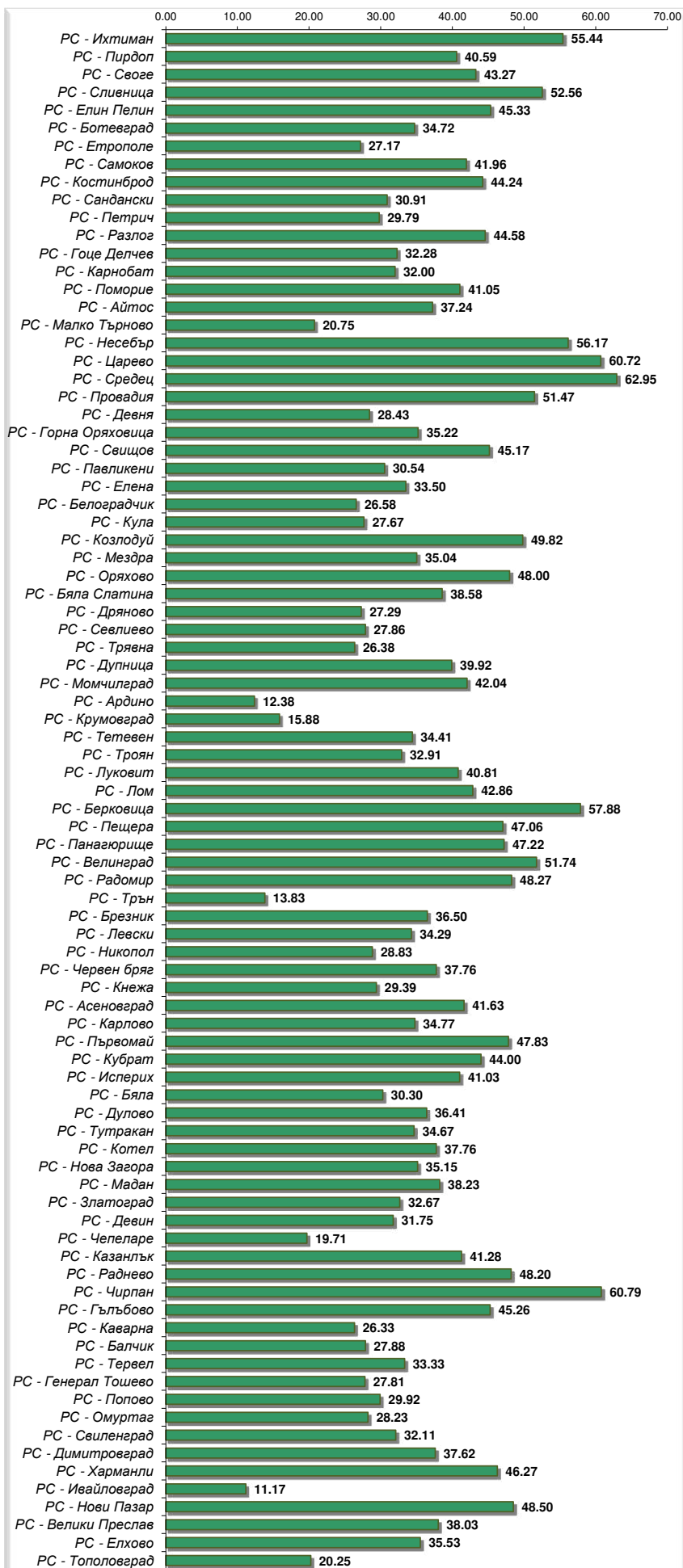


**Районни съдилища извън областните центрове**  
**Натовареност по щат на съдиите за 2016 година**  
**Към всичко СВЪРШЕНИ дела**

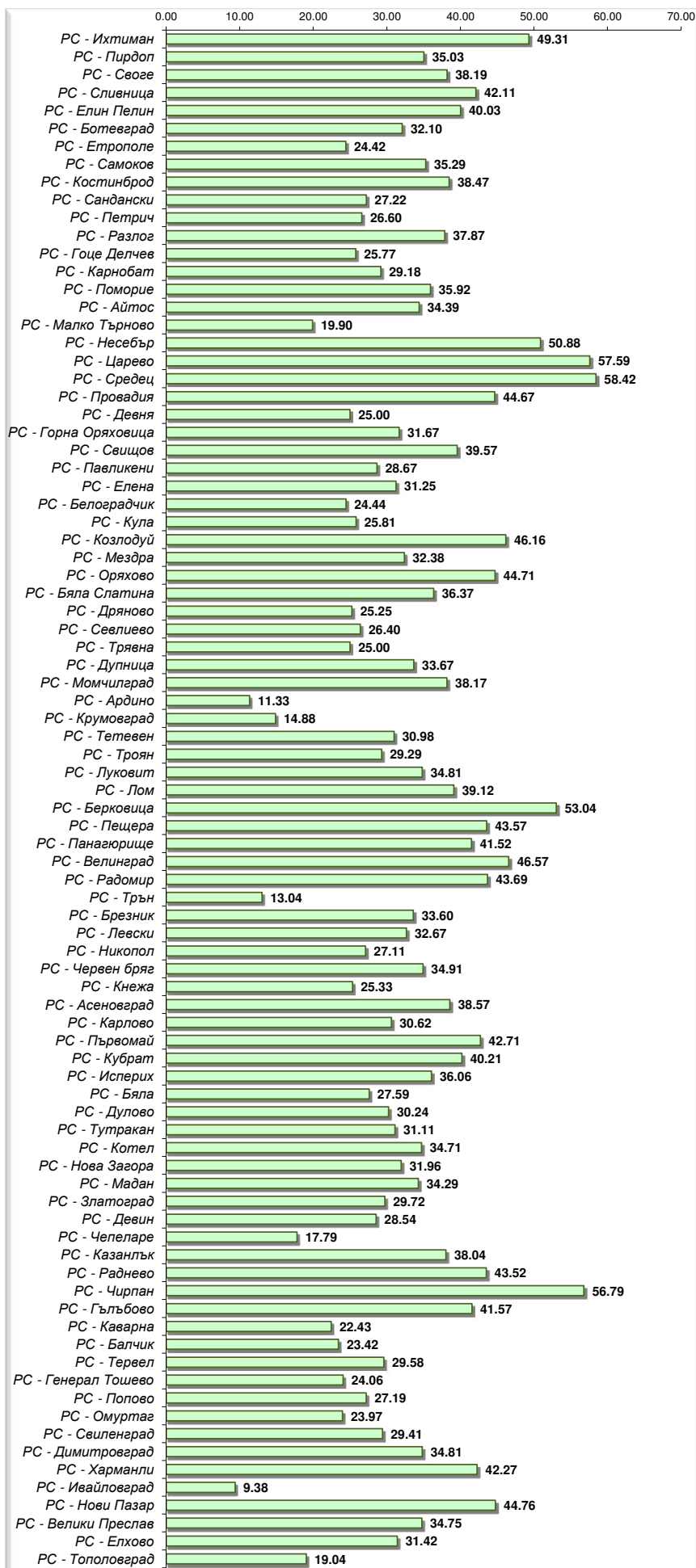




**Районни съдилища извън областните центрове**  
**Действителна натовареност на съдиите за 2016 година**  
**Към всичко дела за РАЗГЛЕЖДАНЕ**



**Районни съдилища извън областните центрове**  
**Действителна натовареност на съдиите за 2016 година**  
**Към всичко СВЪРШЕНИ дела**



## ОТЧЕТ по гражданските дела на всички Районни съдилища за 12 месеца на 2016 година

ВИДОВЕ ГРАЖДАНСКИ СПОРОВЕ	шифър на реда	останали несвършени дела в началото на отчетния период	ПОСТЪПИЛИ ДЕЛА				продължаващи дела под същия номер	общо постъпили дела през отчетния период (к2+к3+к4+к5)	всичко дела за разглеждане /кол. 1+ 6/	СВЪРШЕНИ ДЕЛА /кол. 8 = кол. 9+10+11+12+13/							останали несвършени дела в края на отчетния	обжалвани дела
			новообразувани	получени по подсъдност	върнати дела за ново разглеждане под нов номер	прекратени				по спогодба	по други причини	свършени до 3 месеца	СВЪРШЕНИ ДЕЛА					
													ОБЩО	искът уважен изцяло	искът уважен отчасти	искът отхвърлен		
а	б	1	2	3	4	5	6	7	8	9	10	11	12	13	14	15	16	
<b>ИСКОВЕ ПО СК, ЗЗДН, ЗЛС, ЗГР, ЗЗДет., ЗБЖИРБ</b>	<b>0100-1</b>	<b>6440</b>	<b>29980</b>	<b>327</b>	<b>8</b>	<b>38</b>	<b>30353</b>	<b>36793</b>	<b>30055</b>	<b>21110</b>	<b>1811</b>	<b>901</b>	<b>1577</b>	<b>4656</b>	<b>22341</b>	<b>6738</b>	<b>2005</b>	
в.т.ч.Искове за развод и недействителност на брака	0102-1	2332	5535	122	0	6	5663	7995	5622	4275	286	50	25	986	3121	2373	315	
Искове по СК - развод по взаимно съгласие	0103-1	1027	7079	20	0	1	7100	8127	7326	6732	17	12	34	531	6155	801	17	
Искове по СК - издръжка, изменение	0105-1	996	2987	21	1	4	3013	4009	3069	782	907	144	852	384	2088	940	401	
Искове по СК - прекратяване на осиновяване, вкл. международно осиновяване (по взаимно съгласие)	0118-1	0	0	0	0	0	0	0	0	0	0	0	0	0	0	0	0	
Производства по Закона за защита от домашното насилие	0111-1	345	3060	24	3	4	3091	3436	3045	1125	149	308	75	1388	2345	391	370	
<b>ОБЛИГАЦИОННИ ИСКОВЕ</b>	<b>0200-1</b>	<b>13884</b>	<b>17439</b>	<b>647</b>	<b>62</b>	<b>133</b>	<b>18281</b>	<b>32165</b>	<b>17548</b>	<b>7237</b>	<b>2824</b>	<b>2559</b>	<b>454</b>	<b>4474</b>	<b>6162</b>	<b>14617</b>	<b>5666</b>	
в.т.ч. Облигационни искове между съсобственици	0201-1	1167	274	19	3	2	298	1465	286	84	65	39	5	93	130	1179	100	
Облигационни искове от/срещу владелец	0202-1	29	99	3	3	3	108	137	79	28	8	13	2	28	48	58	14	
Искове по ЗОДОВ	0204-1	47	197	79	7	3	286	333	237	24	75	15	0	123	141	96	92	
Искове за обезщетение от неприлагане на право на ЕС	0219-1	0	9	0	0	0	9	9	4	1	0	0	0	3	3	5	0	
Искове по ЗЗДискр.	0205-1	13	19	16	0	0	35	48	39	3	5	6	0	25	21	9	13	
Искове по ЗЗПотр.	0216-1	1	19	0	0	0	19	20	17	8	0	2	1	6	7	3	4	
Искове по КЗ	0217-1	280	5864	60	3	7	5934	6214	1591	836	284	163	15	293	361	4623	180	
<b>ВЕЩНИ ИСКОВЕ</b>	<b>0300-1</b>	<b>3245</b>	<b>3237</b>	<b>65</b>	<b>37</b>	<b>68</b>	<b>3407</b>	<b>6652</b>	<b>3395</b>	<b>1186</b>	<b>308</b>	<b>683</b>	<b>115</b>	<b>1103</b>	<b>1105</b>	<b>3257</b>	<b>1774</b>	
<b>ДЕЛБИ И ИСКОВЕ ПО ЗН</b>	<b>0500-1</b>	<b>4264</b>	<b>2967</b>	<b>27</b>	<b>24</b>	<b>159</b>	<b>3177</b>	<b>7441</b>	<b>3103</b>	<b>1341</b>	<b>260</b>	<b>139</b>	<b>433</b>	<b>930</b>	<b>612</b>	<b>4338</b>	<b>1053</b>	
в.т.ч. Делба	0501-1	2315	2476	20	20	132	2648	4963	2204	943	194	86	308	673	343	2759	625	
<b>УСТАНОВИТЕЛНИ ИСКОВЕ</b>	<b>0600-1</b>	<b>2653</b>	<b>16334</b>	<b>166</b>	<b>24</b>	<b>47</b>	<b>16571</b>	<b>19224</b>	<b>12282</b>	<b>5965</b>	<b>1723</b>	<b>1923</b>	<b>241</b>	<b>2430</b>	<b>3088</b>	<b>6942</b>	<b>3506</b>	
<b>ИСКОВЕ ПО КТ</b>	<b>0700-1</b>	<b>3104</b>	<b>5325</b>	<b>120</b>	<b>6</b>	<b>29</b>	<b>5480</b>	<b>8584</b>	<b>6045</b>	<b>2586</b>	<b>1439</b>	<b>897</b>	<b>92</b>	<b>1031</b>	<b>2521</b>	<b>2539</b>	<b>2053</b>	
в.т.ч. Искове за обезщетение по чл. 200 КТ	0702-1	284	401	17	0	2	420	704	402	113	172	41	9	67	129	302	247	
Искове на работника или служителя за други обезщетения при непрекратено ТПО	0703-1	18	194	4	0	2	200	218	122	58	24	13	2	25	75	96	28	
Искове за защита срещу незаконно уволнение и искове за отмяна на наложено наказание „забележка” и „предупреждение за уволнение”	0706-1	661	1572	25	1	6	1604	2265	1527	556	307	421	16	227	679	738	841	
<b>АДМИНИСТРАТИВНИ ПРОИЗВОДСТВА</b>	<b>0800-1</b>	<b>297</b>	<b>553</b>	<b>106</b>	<b>28</b>	<b>14</b>	<b>701</b>	<b>998</b>	<b>698</b>	<b>233</b>	<b>39</b>	<b>150</b>	<b>1</b>	<b>275</b>	<b>297</b>	<b>300</b>	<b>325</b>	
<b>ОБЕЗПЕЧЕНИЯ</b>	<b>0900-1</b>	<b>56</b>	<b>2652</b>	<b>93</b>	<b>2</b>	<b>4</b>	<b>2751</b>	<b>2807</b>	<b>2593</b>	<b>1657</b>	<b>83</b>	<b>367</b>	<b>1</b>	<b>485</b>	<b>2447</b>	<b>214</b>	<b>226</b>	
<b>ЧАСТНИ ПРОИЗВОДСТВА</b>	<b>1000-1</b>	<b>708</b>	<b>25708</b>	<b>318</b>	<b>3</b>	<b>6</b>	<b>26035</b>	<b>26743</b>	<b>25737</b>	<b>22213</b>	<b>466</b>	<b>779</b>	<b>2</b>	<b>2277</b>	<b>24512</b>	<b>1006</b>	<b>189</b>	
<b>ЧАСТНИ ПРОИЗВОДСТВА - ЗАПОВЕДНИ ПРОИЗВОДСТВА</b>	<b>1100-1</b>	<b>3759</b>	<b>169950</b>	<b>7595</b>	<b>2</b>	<b>40</b>	<b>177587</b>	<b>181346</b>	<b>176437</b>	<b>161019</b>	<b>1665</b>	<b>3231</b>	<b>4</b>	<b>10518</b>	<b>169318</b>	<b>4909</b>	<b>8070</b>	
в.т.ч. Заявления по чл. 410 ГПК	1101-1	3004	124664	5543	0	16	130223	133227	129314	118122	865	2136	2	8189	124131	3913	6199	
Заявления по чл. 417 ГПК	1102-1	755	45284	2052	2	24	47362	48117	47121	42896	800	1095	2	2328	45185	996	1871	
Спиране - чл. 420 ГПК	1103-1	0	2	0	0	0	2	2	2	1	0	0	0	1	2	0	0	
<b>ЧАСТНИ ПРОИЗВОДСТВА - РЕГЛАМЕНТИ</b>	<b>1200-1</b>	<b>84</b>	<b>1456</b>	<b>46</b>	<b>0</b>	<b>0</b>	<b>1502</b>	<b>1586</b>	<b>1027</b>	<b>289</b>	<b>2</b>	<b>9</b>	<b>0</b>	<b>727</b>	<b>914</b>	<b>559</b>	<b>5</b>	
в.т.ч. Процедура по Регламент 1393/2007 г	1201-1	50	979	34	0	0	1013	1063	616	216	1	4	0	395	575	447	0	
Процедура по Регламент 1206/2001 г.	1202-1	7	66	9	0	0	75	82	62	8	0	1	0	53	52	20	0	
Процедура по Регламент 861/2007 г.	1203-1	2	8	1	0	0	9	11	8	1	0	0	0	7	7	3	1	

ВИДОВЕ ГРАЖДАНСКИ СПОРОВЕ	шифър на реда	останали несвършени дела в началото на отчетния период	ПОСТЪПИЛИ ДЕЛА					СВЪРШЕНИ ДЕЛА /кол. 8 = кол. 9+10+11+12+13/									останали несвършени дела в края на отчетния	обжалвани дела
			новообразувани	получени по подсъдност	върнати дела за ново разглеждане под нов номер	продължаващи дела под същия номер	общо постъпили дела през отчетния период (к2+к3+к4+к5)	всичко дела за разглеждане /кол. 1+ 6/	ОБЩО	искът уважен изцяло	искът уважен отчасти	искът отхвърлен	прекратени		свършени до 3 месеца			
													по спогодба	по други причини				
а	б	1	2	3	4	5	6	7	8	9	10	11	12	13	14	15	16	
Процедура по Регламент 650/2012 г.	1204-1	0	14	0	0	0	14	14	3	2	0	0	0	1	1	11	1	
Съдебни поръчки по чл. 25 ГПК; Хагска конвенция от 1965 г. за връчване на книга	1205-1	15	228	2	0	0	230	245	225	59	1	3	0	162	222	20	1	
<b>ДРУГИ ГРАЖДАНСКИ ДЕЛА</b>	<b>1300-1</b>	<b>12044</b>	<b>2129</b>	<b>77</b>	<b>5</b>	<b>24</b>	<b>2235</b>	<b>14279</b>	<b>3495</b>	<b>1998</b>	<b>269</b>	<b>328</b>	<b>38</b>	<b>862</b>	<b>1957</b>	<b>10784</b>	<b>896</b>	
<b>ВСИЧКО:</b>		<b>50538</b>	<b>277730</b>	<b>9587</b>	<b>201</b>	<b>562</b>	<b>288080</b>	<b>338618</b>	<b>282415</b>	<b>226834</b>	<b>10889</b>	<b>11966</b>	<b>2958</b>	<b>29768</b>	<b>235274</b>	<b>56203</b>	<b>25768</b>	

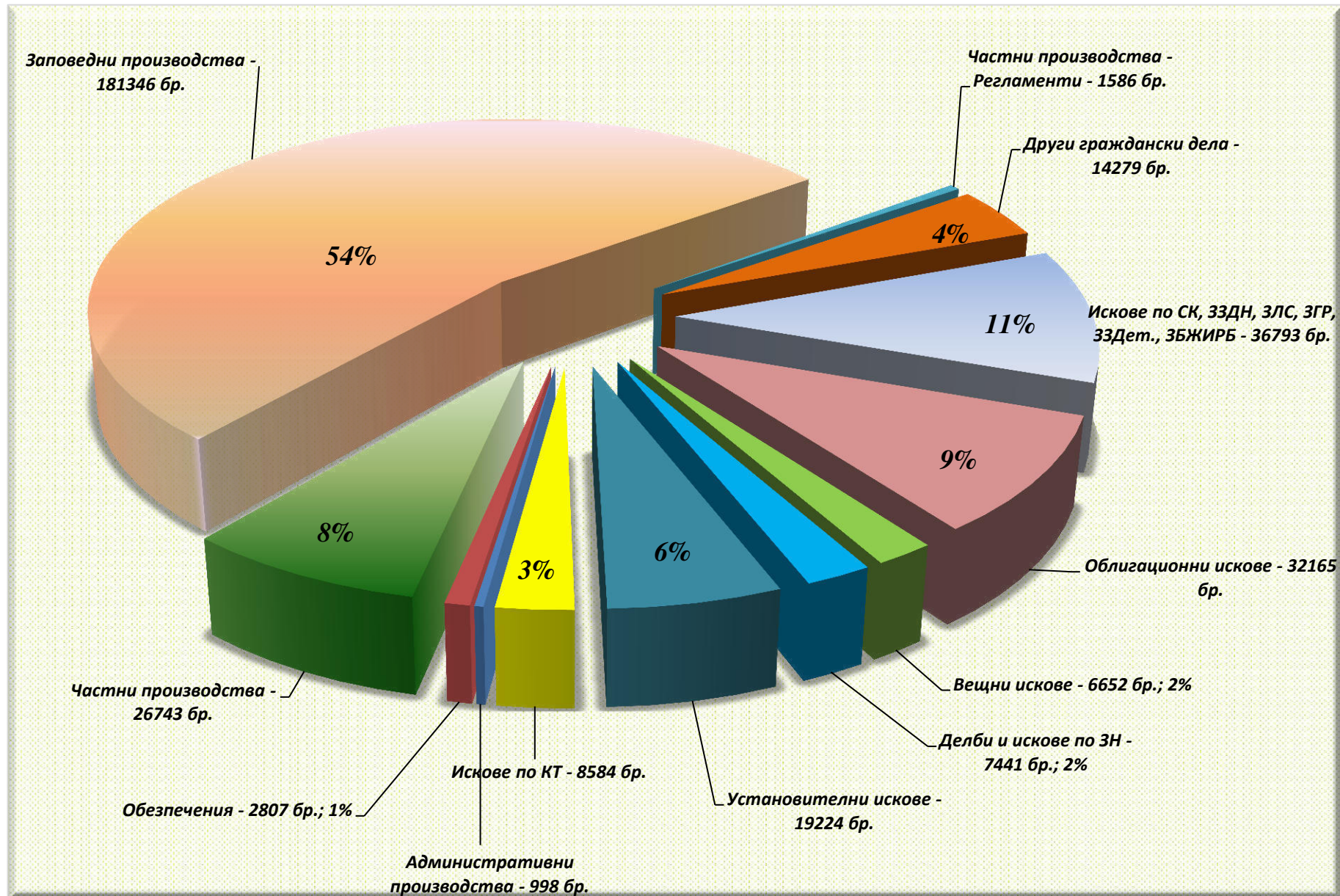
СПРАВКА I	брой
Брой насрочвания на дела в открито заседание	131009
Брой отлагания на дела в открито заседание	58388
В т.ч. в I-во по делото заседание и помирително	21906

### СПРАВКА III- За времетраенето на размяната на книгата

Брой дела	За граждански дела по общия ред				За производства по чл.310 от ГПК			
	1м.	2м.	3м	над 3м.	1м.	2м.	3м	над 3м.
62051	19492	12274	8223	18187	1006	1800	508	561
531	237	60	28	14	69	85	21	17

СПРАВКА II	брой
Несвършени дела от 1 до 3г.	30672
Несвършени дела от 3 до 5г.	2350
Несвършени дела над 5г.	1313
От решените дела /кол.9+10+11/ с необявени решения с изтекъл срок над 3 м.	126

**ВСИЧКИ РАЙОННИ СЪДИЛИЩА**  
**Дялово разпределение на видовете ГРАЖДАНСКИ ДЕЛА**  
**за 2016 година**



## О Т Ч Е Т по наказателните дела на всички Районни съдилища за 12 месеца на 2016 година

НЯКОИ ВИДОВЕ ПРЕСТЪПЛЕНИЯ ПО НК	шифър на реда	СВЕДЕНИЯ ЗА ДЕЛАТА															СВЕДЕНИЯ ЗА ЛИЦАТА												
		Постъпили дела					Свършени дела										Съдени лица		Осъдени лица к.19 = к.21+к.23+к.24+к.25+к.26										
		останали несл. дела в началото на отчетния период	в т.ч.				Общо постъпили дела през отчетния период (к2+к6)	Дела за разглеждане (к1+к7)	Общо свършени дела (к10+к11)	решени по същество с присъда		всичко	прекр. и спор.		От св.дела б.п.по чл. 356		Свършени до 3 месеца	останали несл. дела в края на отчетния период	общо	в т.ч. оправдани	всичко	в т.ч. непълнолетни	п.от св.до 3 г.		лишаване от свобода над 3 до 15 г.	глоба	пробации	други наказания	брой наказани лица по споразум. - чл.381-384 НПК
			общо	Повт. внонесени и обр. под нов номер след прекр. на съд.право	новообразувани	бързи процеси по чл. 356 НПК				продължаващи дела под същия номер	решени по същество с присъда		всичко	в т.ч. свърш.споразум.- чл.381-384	решени	прекратени и споразумения							б.п.по чл. 356	споразумения					
а	б	1	2	3	4	5	6	7	8	9	10	11	12	13	14	15	16	17	18	19	20	21	22	23	24	25	26	27	
<b>ПРЕСТЪПЛЕНИЯ ПРОТИВ ЛИЧНОСТТА - Убийства</b>	0200	20	46	6	40	0	1	47	67	54	27	27	12	0	0	32	13	59	6	44	2	23	20	2	1	16	2	20	
<b>ПРЕСТЪПЛЕНИЯ ПРОТИВ ЛИЧНОСТТА - Телесни повреди</b>	0300	617	1011	36	947	34	17	1028	1645	1012	424	588	471	2	32	555	633	1158	101	921	44	537	423	16	55	284	29	536	
в т.ч. Тежка телесна повреда - чл. 128 ал. 1 НК	0301	5	14	0	12	0	1	15	20	14	4	10	10	0	0	10	6	18	1	18	2	11	10	1	0	3	3	14	
Средна телесна повреда - чл. 129 ал. 1 НК	0302	167	402	10	374	5	1	403	570	404	165	239	214	0	5	259	166	434	23	388	14	244	197	6	7	127	4	233	
<b>ДРУГИ ПРЕСТЪПЛЕНИЯ ПРОТИВ ЛИЧНОСТТА</b>	0400	271	617	35	578	14	7	624	895	645	346	299	194	0	13	384	250	691	42	546	25	365	248	51	7	115	8	188	
в т.ч. Противозак.лиш. от свобода - чл. 142а, ал. 1 НК	0411	7	11	1	10	0	0	11	18	14	5	9	8	0	0	8	4	17	1	11	2	9	5	1	0	1	0	8	
Противозаконно лишаване от свобода от длъжностно лице, представител на обществеността в нарушение на службата или функцията му, от охранител, застраховател или лице от състава на МВР - чл. 142а, ал. 2 НК	0412	0	0	0	0	0	0	0	0	0	0	0	0	0	0	0	0	0	0	0	0	0	0	0	0	0	0	0	0
Противозаконно лишаване от свобода на бременна жена, малолетно или непълнолетно лице - чл. 142а, ал. 3 НК	0413	0	4	0	4	0	0	4	4	2	2	0	0	0	0	1	2	3	0	3	0	2	1	1	0	0	0	0	
Противозаконно лишаване от свобода по начин, мъчителен и опасен за здравето на пострадалия или продължило повече от две денонощия - чл. 142а, ал. 4 НК	0414	1	2	0	2	0	0	2	3	3	2	1	1	0	0	0	0	4	2	2	0	2	1	0	0	0	0	1	
Съзнателно настаняване или задържане на здраво лице в болнично заведение - чл. 142а, ал.5 НК	0415	0	0	0	0	0	0	0	0	0	0	0	0	0	0	0	0	0	0	0	0	0	0	0	0	0	0	0	
Блудство с лице, ненавършило 14 г. - чл. 149, ал. 1 - 4 НК	0424	40	57	6	51	0	0	57	97	74	61	13	1	1	0	44	23	73	2	63	7	53	42	8	0	2	0	1	
Блудство с лице, навършило 14 г. - чл. 150 НК	0426	20	42	0	41	0	0	42	62	42	36	6	0	0	0	21	20	40	2	35	1	27	18	5	1	2	0	1	
Изнасилване - чл. 152, ал. 1 НК	0428	37	27	3	24	0	0	27	64	40	38	2	0	0	0	17	24	43	2	38	0	23	9	15	0	0	0	0	
Квалифицирани състави на изнасилване - чл. 152, ал. 2 НК	0429	2	14	0	14	0	0	14	16	8	5	3	0	0	0	4	8	8	1	3	0	1	0	2	0	0	0	0	
Квалифицирани състави на изнасилване - чл. 152, ал. 3 НК	0430	5	20	0	20	0	1	21	26	16	13	3	1	0	0	11	10	25	2	20	3	13	3	5	0	0	2	1	
Склоняване към проституция - чл. 155 НК	0435	14	22	2	20	0	0	22	36	21	13	8	1	0	0	11	15	22	0	18	0	9	6	5	2	1	1	1	
Отвлечане с цел предоставяне за развратни действия - чл. 156, ал. 1 НК	0438	0	1	0	1	0	0	1	1	1	1	0	0	0	0	1	0	2	0	2	0	0	0	2	0	0	0	0	
Квалифицирани състави на отвлечане с цел предоставяне за развратни действия - чл. 156, ал. 2 НК	0439	0	0	0	0	0	0	0	0	0	0	0	0	0	0	0	0	0	0	0	0	0	0	0	0	0	0	0	
Квалифицирани състави на отвлечане с цел предоставяне за развратни действия - чл. 156, ал. 3 НК	0440	0	0	0	0	0	0	0	0	0	0	0	0	0	0	0	0	0	0	0	0	0	0	0	0	0	0	0	
Разпространение на порнографски материали - чл. 159 НК	0443	7	12	0	12	0	0	12	19	15	6	9	5	0	0	9	4	15	1	12	0	10	7	0	0	2	0	5	
Трафик на хора - чл. 159а НК	0444	8	19	3	16	0	0	19	27	21	3	18	12	0	0	14	6	27	0	21	0	17	11	3	0	1	0	16	
Трафик на хора - чл. 159б НК	0445	3	9	2	7	1	0	9	12	7	0	7	3	0	0	7	5	6	0	3	0	3	3	0	0	0	0	3	
Използване на лице, пострадало от трафик на хора - чл. 159в НК	0446	0	0	0	0	0	0	0	0	0	0	0	0	0	0	0	0	0	0	0	0	0	0	0	0	0	0	0	
Трафик на хора, представляващ опасен рецидив - чл. 159г НК	0447	0	4	1	3	0	0	4	4	3	0	3	2	0	0	3	1	2	0	2	0	2	0	0	0	0	0	2	
<b>ПРЕСТЪПЛЕНИЯ ПРОТИВ ПРАВАТА НА ГРАЖДАНЕТА</b>	0500	111	288	28	265	3	3	291	402	298	146	152	106	2	2	205	104	331	31	264	0	152	132	0	19	93	0	115	
в т.ч. Против националното и расовото равенство - чл. 162 и чл. 163 НК	0501	2	2	0	2	0	0	2	4	3	1	2	1	0	0	2	1	5	1	1	0	1	1	0	0	0	0	1	
Против изповеданията - чл. 164 - чл. 166 НК	0502	1	0	0	0	0	0	0	1	1	1	0	0	0	0	0	0	1	0	1	0	1	0	0	0	0	0	0	
Престъпления против трудовите права на гражданите - чл. 172 НК	0505	4	3	1	2	0	0	3	7	3	0	3	1	0	0	2	4	1	0	1	0	0	0	0	0	1	0	1	
Престъпление против авторските права - чл. 172а НК	0506	28	36	7	29	0	0	36	64	55	32	23	11	0	0	36	9	51	7	39	0	18	18	0	0	21	0	11	
Престъпления против интелектуалната собственост - чл. 172б НК	0507	39	142	13	131	0	2	144	183	128	78	50	31	0	0	88	55	140	6	113	0	50	49	0	0	63	0	34	
Плагиатство - чл. 173 НК	0508	0	0	0	0	0	0	0	0	0	0	0	0	0	0	0	0	0	0	0	0	0	0	0	0	0	0	0	
Престъпления против интелектуалната собственост - чл. 174 НК	0509	0	4	2	2	0	0	4	4	4	0	4	2	0	0	2	0	3	0	2	0	1	1	0	0	1	0	2	

НЯКОИ ВИДОВЕ ПРЕСТЪПЛЕНИЯ ПО НК	шифър на реда	СВЕДЕНИЯ ЗА ДЕЛАТА																	СВЕДЕНИЯ ЗА ЛИЦАТА										
		останали несл. дела в началото на отчетния период	Постъпили дела					Общо постъпили дела през отчетния период (к2+к6)	Дела за разглеждане (к1+к7)	Общо свършени дела (к10+к11)	Свършени дела			От св.дела б.п.по чл. 356		Свършени до 3 месеца	останали несл. дела в края на отчетния период	Съдени лица					Осъдени лица к.19 = к.21+к.23+к.24+к.25+к.26						
			общо	Плат. внесени и обр. под нов номер след прекр. на съдърж.	новообразувани	бързи процес. по чл. 356 НПК	продължаващи дела под същия номер				решили по същество с присъда	всичко	в т.ч. свърш.спораум.-чл.381-384	решени	прекратени и спораумения			в т.ч. оправдани	всичко	в т.ч. непълнолетни	л.от св.до 3 г.		л.от св.до 3 до 15 г.	глоба	пробации	други наказания	брой наказани лица по спораум.-чл.381-384 НПК		
																					общо	условно						общо	условно
<b>ПРЕСТЪПЛЕНИЯ ПРОТИВ БРАКА, СЕМЕЙСТВОТО И МЛАДЕЖТА</b>	<b>0600</b>	<b>387</b>	<b>1165</b>	<b>34</b>	<b>1139</b>	<b>1</b>	<b>6</b>	<b>1171</b>	<b>1558</b>	<b>1205</b>	<b>914</b>	<b>291</b>	<b>207</b>	<b>0</b>	<b>13</b>	<b>779</b>	<b>353</b>	<b>1206</b>	<b>56</b>	<b>1067</b>	<b>0</b>	<b>301</b>	<b>272</b>	<b>0</b>	<b>95</b>	<b>516</b>	<b>155</b>	<b>235</b>	
<b>ПРЕСТЪПЛЕНИЯ ПРОТИВ СОБСТВЕНОСТТА</b>	<b>0700</b>	<b>3080</b>	<b>7057</b>	<b>156</b>	<b>6561</b>	<b>450</b>	<b>128</b>	<b>7185</b>	<b>10265</b>	<b>7635</b>	<b>3121</b>	<b>4514</b>	<b>3724</b>	<b>46</b>	<b>400</b>	<b>4931</b>	<b>2630</b>	<b>9462</b>	<b>484</b>	<b>8218</b>	<b>534</b>	<b>6376</b>	<b>3194</b>	<b>194</b>	<b>224</b>	<b>1230</b>	<b>194</b>	<b>4593</b>	
в т.ч. Кражба - чл. 194 НК	0701	661	1463	23	1383	96	22	1485	2146	1793	709	1084	974	10	88	1237	353	2346	69	2179	148	1469	771	52	70	520	68	1280	
Квалифицирани състави на кражба - чл. 195, ал. 1 НК	0702	481	1508	38	1400	108	28	1536	2017	1511	581	930	822	11	92	1017	506	2163	84	1967	233	1615	964	7	13	256	76	1126	
Кражба в големи размери - чл. 195, ал. 2 НК	0703	8	13	3	11	0	0	13	21	12	9	3	0	0	0	6	9	12	2	10	0	5	2	3	0	2	0	0	
Кражба на взривни вещества, огнестрелни оръжия или боеприпаси от структурите звена на МВР, МО, от Българската армия, от структурите на подчинение на министъра на отбраната и от Държавна агенция Държавен резерв и военновременни запаси - чл. 195, ал. 3 НК	0704	0	1	0	1	0	0	1	1	1	0	1	1	0	0	1	0	26	0	23	0	22	1	1	0	0	0	11	
Кражба, представляваща опасен рецидив - чл. 196, ал. 1 НК	0705	306	1376	23	1256	134	20	1396	1702	1324	460	864	781	10	123	991	378	1613	22	1508	27	1412	109	55	3	31	7	925	
Привилегирован състав на кражба - чл. 197 НК	0707	19	226	4	214	13	1	227	246	223	27	196	190	2	12	202	23	288	5	276	24	100	84	0	16	141	19	237	
Грабеж - чл. 198 НК	0708	317	481	11	426	55	8	489	806	566	212	354	301	2	50	325	240	666	61	544	68	493	337	8	3	36	4	363	
Приготовление за грабеж - чл. 200 НК	0711	0	0	0	0	0	0	0	0	0	0	0	0	0	0	0	0	0	0	0	0	0	0	0	0	0	0	0	
Длъжностно присвояване - чл. 201 НК	0712	185	188	10	169	1	7	195	380	274	161	113	62	0	1	119	106	279	39	202	10	132	112	7	24	35	4	64	
Длъжностно присвояване, за улесняването на което е извършено и друго престъпление, не по-тежко наказуемо - чл. 202, ал. 1, т. 1 и т. 2 НК	0713	42	21	3	17	0	2	23	65	25	9	16	1	0	0	10	40	30	4	8	0	8	8	0	0	0	0	1	
Длъжностно присвояване в големи размери - чл. 202, ал. 2 НК	0714	28	30	5	27	0	1	31	59	35	25	10	1	0	0	12	24	36	8	18	0	15	14	3	0	0	0	0	
Маловажни случаи на длъжностно присвояване - чл. 204 НК	0716	1	3	0	3	0	0	3	4	4	3	1	1	0	0	3	0	6	0	4	0	0	0	0	3	1	0	1	
Привилегирован състав на длъжностно присвояване - чл. 205 НК	0717	1	22	0	22	0	0	22	23	20	5	15	14	0	0	14	3	22	3	18	1	10	10	1	1	5	1	13	
Обсебване - чл. 206 НК	0718	202	256	8	238	4	3	259	461	229	134	95	52	0	4	76	232	230	38	150	1	111	81	1	13	23	2	52	
Обсебване в големи размери или представляващо опасен рецидив - чл. 206, ал. 3 НК	0719	43	71	4	69	0	0	71	114	83	49	34	13	0	0	41	31	84	15	49	1	43	23	4	0	2	0	14	
Присвояване на намерена или случайно попаднала у деца вещ - чл. 207 НК	0721	13	53	1	51	1	0	53	66	54	30	24	20	0	1	33	12	53	5	50	1	7	2	0	41	0	2	19	
Присвояване на съкровище - чл. 208 НК	0722	0	0	0	0	0	0	0	0	0	0	0	0	0	0	0	0	0	0	0	0	0	0	0	0	0	0	0	
Измама - чл. 209 НК	0723	319	413	14	388	11	8	421	740	499	268	231	148	2	10	230	241	538	57	417	2	359	260	15	13	28	2	159	
Квалифицирани състави на измама - чл. 210, ал. 1 НК	0724	138	185	4	172	3	9	194	332	175	81	94	37	0	3	69	157	190	25	110	1	101	64	5	1	1	2	43	
Измама по чл. 209, ал. 1 и ал. 2 и чл. 210 в особено големи размери, особено тежък случай или опасен рецидив - чл. 211 НК	0725	68	125	2	119	1	6	131	199	129	61	68	29	0	1	66	70	142	3	104	1	77	20	22	1	4	0	38	
Документна измама - чл. 212, ал. 1 и ал. 2 НК	0726	58	153	5	144	0	2	155	213	161	64	97	73	0	0	120	52	189	5	140	0	117	111	4	0	19	0	57	
Документна измама, при която полученото без правно основание имущество е от фондове на Европейския съюз или предоставено от тях на българската държава - чл. 212, ал. 3 НК	0727	1	2	0	2	0	0	2	3	1	1	0	0	0	0	0	2	1	0	1	0	1	1	0	0	0	0	0	
Документна измама в големи размери или представляваща опасен рецидив - чл. 212, ал. 4 НК	0728	5	25	0	23	1	1	26	31	21	12	9	1	0	1	8	10	24	3	11	0	7	5	4	0	0	0	1	
Измама по чл.212а НК	0730	4	9	0	9	0	0	9	13	11	2	9	7	0	0	5	2	13	0	10	0	9	9	0	1	0	0	8	
Привилегирован състав на измама - чл. 212б НК	0731	2	41	0	41	0	0	41	43	39	2	37	37	0	0	35	4	40	0	40	0	33	33	0	0	7	0	34	
Застрахователна измама - чл. 213 НК	0732	5	1	0	1	0	0	1	6	2	1	1	0	0	0	0	4	2	1	0	0	0	0	0	0	0	0	0	
Рекет - чл. 213а, ал. 1 НК	0733	17	11	1	9	0	1	12	29	18	8	10	3	0	0	4	11	17	3	10	0	9	8	0	1	0	0	4	
Квалифицирани състави на рекет - чл. 213а, ал. 2 НК	0734	3	6	3	3	0	1	7	10	7	3	4	2	0	0	4	3	7	1	5	0	5	4	0	0	0	0	3	
Изнаждане - чл. 214, ал. 1 и ал. 3 НК	0737	3	15	2	13	0	0	15	18	15	3	12	7	0	0	10	3	14	1	10	1	9	6	0	0	1	0	7	
<b>ПРЕСТЪПЛЕНИЯ ПРОТИВ СТОПАНСТВОТО</b>	<b>0800</b>	<b>361</b>	<b>2099</b>	<b>36</b>	<b>1986</b>	<b>419</b>	<b>21</b>	<b>2120</b>	<b>2481</b>	<b>2151</b>	<b>363</b>	<b>1788</b>	<b>1687</b>	<b>48</b>	<b>369</b>	<b>1849</b>	<b>330</b>	<b>2319</b>	<b>63</b>	<b>2148</b>	<b>6</b>	<b>1312</b>	<b>1151</b>	<b>1</b>	<b>125</b>	<b>699</b>	<b>11</b>	<b>1731</b>	
<b>ПРЕСТЪПЛЕНИЯ ПРОТИВ ДЕЙНОСТТА НА ДЪРЖАВНИТЕ ОРГАНИ И ОБЩЕСТВЕНИТЕ ОРГАНИЗАЦИИ</b>	<b>0900</b>																												
		<b>184</b>	<b>2197</b>	<b>32</b>	<b>2094</b>	<b>1054</b>	<b>12</b>	<b>2209</b>	<b>2393</b>	<b>2204</b>	<b>240</b>	<b>1964</b>	<b>1869</b>	<b>27</b>	<b>1029</b>	<b>2032</b>	<b>189</b>	<b>2616</b>	<b>42</b>	<b>2497</b>	<b>34</b>	<b>2247</b>	<b>2000</b>	<b>3</b>	<b>107</b>	<b>120</b>	<b>20</b>	<b>2191</b>	

НЯКОИ ВИДОВЕ ПРЕСТЪПЛЕНИЯ ПО НК	шифър на реда	СВЕДЕНИЯ ЗА ДЕЛАТА															СВЕДЕНИЯ ЗА ЛИЦАТА												
		останали несл. дела в началото на отчетния период		Постъпили дела					Свършени дела					От св.дела б.п.по чл. 356		Свършени до 3 месеца		останали несл. дела в края на отчетния период		Съдени лица		Осъдени лица к.19 = к.21+к.23+к.24+к.25+к.26							
				общо	Повт. вменени и обр. под нов номер след прест. на съдърж-во	в т.ч.			Общо постъпили дела през отчетния период (к2+к6)	Дела за разглеждане (к1+к7)	Общо свършени дела (к10+к11)	решени по същество с присъда	всичко	прекр.и спор.	решени					прекратени и спорушения	в т.ч. оправдани	всичко	в т.ч. непълнолетни	общо	условно	лишаване от свобода над 3 до 15 г.	глоба	пробации	други наказания
		бързи процив. по чл. 356 НПК	продължаващи дела под същия номер			новообразувани	общо	л.от св.до 3 г.																					
в т.ч. Незаконно преминаване през границата - чл. 279 НК	0910	54	1482	7	1413	914	1	1483	1537	1518	95	1423	1402	12	888	1455	19	1750	1	1769	30	1715	1629	1	11	24	18	1618	
Незаконно превеждане през границата - чл. 280 НК	0911	16	174	9	165	36	1	175	191	165	20	145	127	2	35	143	26	231	0	194	1	190	131	1	3	0	0	175	
Престъпление по служба - чл. 284 НК	0919	0	0	0	0	0	0	0	0	0	0	0	0	0	0	0	0	0	0	0	0	0	0	0	0	0	0	0	
Престъпление по служба - чл. 284а - чл. 284в НК	0920	0	0	0	0	0	0	0	0	0	0	0	0	0	0	0	0	0	0	0	0	0	0	0	0	0	0	0	
Престъпление по служба - чл. 285 НК	0921	0	2	0	2	0	0	2	2	2	0	2	1	0	0	2	0	1	0	1	0	0	0	0	0	1	0	1	
<b>ПРЕСТЪПЛЕНИЯ ПРОТИВ СПОРТА - чл. 307б - чл. 307г НК</b>	<b>900А</b>	<b>0</b>	<b>0</b>	<b>0</b>	<b>0</b>	<b>0</b>	<b>0</b>	<b>0</b>	<b>0</b>	<b>0</b>	<b>0</b>	<b>0</b>	<b>0</b>	<b>0</b>	<b>0</b>	<b>0</b>	<b>0</b>	<b>0</b>	<b>0</b>	<b>0</b>	<b>0</b>	<b>0</b>	<b>0</b>	<b>0</b>	<b>0</b>	<b>0</b>	<b>0</b>	<b>0</b>	
<b>ДОКУМЕНТНИ ПРЕСТЪПЛЕНИЯ - чл. 308 - чл. 319 НК</b>	<b>1000</b>	<b>288</b>	<b>1096</b>	<b>18</b>	<b>1005</b>	<b>189</b>	<b>15</b>	<b>1111</b>	<b>1399</b>	<b>1160</b>	<b>232</b>	<b>928</b>	<b>851</b>	<b>42</b>	<b>140</b>	<b>898</b>	<b>239</b>	<b>1205</b>	<b>55</b>	<b>1092</b>	<b>1</b>	<b>567</b>	<b>523</b>	<b>3</b>	<b>97</b>	<b>418</b>	<b>7</b>	<b>855</b>	
<b>ПРЕСТЪПЛЕНИЯ ПРОТИВ РЕДА И ОБЩЕСТВЕНОТО СПОКОЙСТВИЕ</b>	<b>1200</b>	<b>261</b>	<b>619</b>	<b>21</b>	<b>567</b>	<b>71</b>	<b>9</b>	<b>628</b>	<b>889</b>	<b>674</b>	<b>203</b>	<b>471</b>	<b>398</b>	<b>7</b>	<b>65</b>	<b>416</b>	<b>215</b>	<b>719</b>	<b>64</b>	<b>621</b>	<b>12</b>	<b>283</b>	<b>178</b>	<b>2</b>	<b>98</b>	<b>228</b>	<b>10</b>	<b>427</b>	
в т.ч. Хулиганство - чл. 325, ал. 1 НК	1206	158	228	6	211	28	2	230	388	278	109	169	147	2	26	157	110	306	22	275	8	106	76	0	52	110	7	161	
Квалифицирани състави на хулиганство - чл. 325, ал. 2, 3 и 4 НК	1207	29	218	10	195	36	3	221	250	204	32	172	148	3	31	148	46	228	23	200	3	119	66	2	6	71	2	163	
<b>ОБЩООПАСНИ ПРЕСТЪПЛЕНИЯ</b>	<b>1300</b>	<b>1333</b>	<b>12591</b>	<b>143</b>	<b>11678</b>	<b>4001</b>	<b>34</b>	<b>12625</b>	<b>13958</b>	<b>12488</b>	<b>2275</b>	<b>10213</b>	<b>9713</b>	<b>689</b>	<b>3076</b>	<b>11159</b>	<b>1470</b>	<b>11854</b>	<b>162</b>	<b>12054</b>	<b>125</b>	<b>10076</b>	<b>8084</b>	<b>12</b>	<b>1051</b>	<b>815</b>	<b>100</b>	<b>9515</b>	
в.т.ч. Причиняване на телесни повреди и щети в транспорта - чл. 343, ал. 1, б. "а" и б. "б" НК	1312	283	1182	24	1144	287	4	1186	1469	1346	333	1013	906	55	240	1053	123	1314	27	1207	4	883	735	0	111	212	1	892	
Причиняване на телесна повреда при управление на МПС в квалифицирани случаи - чл. 343, ал. 3, б. "а" НК	1314	86	332	14	304	10	2	334	420	268	86	182	157	0	9	193	152	264	42	239	4	198	184	2	33	4	2	156	
Противозаконно отнемане на МПС - чл. 346 НК	1321	68	210	7	189	20	1	211	279	218	71	147	125	5	15	160	61	246	13	209	36	162	91	2	4	32	9	138	
Състави на придобиване и държане на наркотични вещества - чл. 354а, ал. 3, 4 и 5 НК	1333	245	1475	18	1414	287	3	1478	1723	1500	352	1148	1083	67	218	1241	223	1520	23	1471	29	894	622	3	516	34	24	1086	
Основен състав на отглеждане на растения с цел производство на наркотични вещества - чл. 354в, ал. 1 НК	1335	19	95	11	80	2	1	96	115	89	17	72	66	0	2	67	26	92	2	86	1	80	71	1	2	3	0	59	
<b>ПРЕСТЪПЛЕНИЯ ПРОТИВ ОТЪРАНАТЕЛНАТА СПОСОБНОСТ НА РЕПУБЛИКАТА</b>	<b>1400</b>	<b>0</b>	<b>0</b>	<b>0</b>	<b>0</b>	<b>0</b>	<b>0</b>	<b>0</b>	<b>0</b>	<b>0</b>	<b>0</b>	<b>0</b>	<b>0</b>	<b>0</b>	<b>0</b>	<b>0</b>	<b>0</b>	<b>0</b>	<b>0</b>	<b>0</b>	<b>0</b>	<b>0</b>	<b>0</b>	<b>0</b>	<b>0</b>	<b>0</b>	<b>0</b>	<b>0</b>	
<b>ВОЕННИ ПРЕСТЪПЛЕНИЯ</b>	<b>1500</b>	<b>0</b>	<b>0</b>	<b>0</b>	<b>0</b>	<b>0</b>	<b>0</b>	<b>0</b>	<b>0</b>	<b>0</b>	<b>0</b>	<b>0</b>	<b>0</b>	<b>0</b>	<b>0</b>	<b>0</b>	<b>0</b>	<b>0</b>	<b>0</b>	<b>0</b>	<b>0</b>	<b>0</b>	<b>0</b>	<b>0</b>	<b>0</b>	<b>0</b>	<b>0</b>	<b>0</b>	
<b>ВСИЧКО НОХД от ш.0200 до ш.1500</b>	<b>1699</b>	<b>6913</b>	<b>28786</b>	<b>545</b>	<b>26860</b>	<b>6236</b>	<b>253</b>	<b>29039</b>	<b>35952</b>	<b>29526</b>	<b>8291</b>	<b>21235</b>	<b>19232</b>	<b>863</b>	<b>5139</b>	<b>23240</b>	<b>6426</b>	<b>31620</b>	<b>1106</b>	<b>29472</b>	<b>783</b>	<b>22239</b>	<b>16225</b>	<b>284</b>	<b>1879</b>	<b>4534</b>	<b>536</b>	<b>20406</b>	
НЧХД	1700	1364	2160	35	2003	1	59	2219	3583	2240	966	1274	54	0	0	823	1343	2326	427	486	2	23	18	0	438	63	39	8	
чл. 78а НК	4350	865	4712	42	4087	183	22	4734	5599	4754	4416	338	0	175	6	3986	845	4034	177	3073	61	x	x	x	x	3433	x	112	1
ЧНД - съдебно производство	2000	878	39774	18	37484	0	43	39817	40695	39784	35762	4022	0	3	8	39138	911	440	0	109	34	x	x	x	0	x	41	0	
в т.ч. Производство за определяне на общо наказание по чл. 23-27 НК (кумуляции - чл. 30б, ал. 1, т. 1 НПК)	2110	463	3327	4	3183	0	4	3331	3794	3352	2740	612	0	3	0	2960	442	x	x	x	x	x	x	x	x	x	x	x	
Производство по молби за реабилитация	2400	100	724	7	668	0	3	727	827	703	422	281	0	0	0	584	124	x	x	x	x	x	x	x	x	x	x	x	
Производство по предложение за принудителни медицински мерки по чл. 89 НК	2410	110	1503	3	1459	0	13	1516	1626	1559	1304	255	0	0	0	1506	67	x	x	x	x	x	x	x	x	x	x	x	
Производство по чл. 24 ЗБППМН	2500	8	73	0	72	0	0	73	81	74	67	7	0	0	0	68	7	53	0	28	23	x	x	x	0	x	27	0	
Производство по чл. 24а ЗБППМН	2510	2	67	0	63	0	0	67	69	62	54	8	0	0	0	56	7	37	0	15	11	x	x	0	x	14	0		



НЯКОИ ВИДОВЕ ПРЕСТЪПЛЕНИЯ ПО НК	шифър на реда	СВЕДЕНИЯ ЗА ДЕЛАТА														СВЕДЕНИЯ ЗА ЛИЦАТА																				
		останали несл. дела в началото на отчетния период	Постъпили дела					Общо постъпили дела през отчетния период (к2+к6)	Дела за разглеждане (к1+к7)	Общо свършени дела (к10+к11)	Свършени дела			От св.дела б.п.по чл. 356	Свършени до 3 месеца	останали несл. дела в края на отчетния период	Съдени лица		Осъдени лица к.19 = к.21+к.23+к.24+к.25+к.26																	
			общо	в т.ч.							всичко	прекратени и спор.	в т.ч. свърш.споразум.-чл.381-384				решени	прекратени и споразумена	общо	в т.ч. оправдани	всичко	в т.ч. непълнолетни	л.от св.до 3 г.		лишаване от своб.-да надд 3 до 15 г.	глоба	пробации	други наказания	брой наказани лица по споразум. - чл.381-384 НПК							
				повг. виедени и обр. под нов номер след прекр. на съдл.пр-во	новообразувани	бързи проивав. по чл. 356 НПК	продължаващи дела под същия номер																общо	условно												
ЧНД от досъдебното производство	3000	112	31516	12	30105	1	5	31521	31633	31547	29721	1826	0	0	0	31339	86	x	x	x	x	x	x	x	x	x	x	x	x	x	x	x	x	x	x	0
Общо ЧНД /ш.2000 + ш.3000/		990	71290	30	67589	1	48	71338	72328	71331	65483	5848	0	3	8	70477	997	x	x	x	x	x	x	x	x	x	x	x	x	x	x	x	x	x	0	

## СПРАВКА II

	шифър на реда	несл. дела в начал. периода	постъпили дела	дела за разглеждане	Свършени дела					ост. несл. дела
					общо	потвърдени	изменени	отменени	прекратени	
а	б	1	2	3	4	5	6	7	8	9
<b>АДМИНИСТРАТИВНИ ДЕЛА - ОБЩО (без ш.4350)</b>	<b>4000</b>	9337	33619	<b>42956</b>	<b>32336</b>	12500	3482	13230	3124	<b>10620</b>
в.т.ч. КАТ	4010	3269	10975	<b>14244</b>	<b>10656</b>	3981	1433	4276	966	3588
КФН	4020	212	603	<b>815</b>	<b>416</b>	292	33	76	15	399
НЗОК	4030	79	282	<b>361</b>	<b>327</b>	82	11	220	14	34
НАП	4040	501	2838	<b>3339</b>	<b>2412</b>	903	220	1091	198	927
АДФИ	4050	127	451	<b>578</b>	<b>398</b>	98	41	231	28	180
Агенция "Митници"	4060	342	1002	<b>1344</b>	<b>959</b>	482	57	327	93	385
ДНСК	4070	33	302	<b>335</b>	<b>189</b>	63	20	88	18	146
КРС	4080	22	180	<b>202</b>	<b>124</b>	63	11	46	4	78
СЕМ	4090	36	43	<b>79</b>	<b>62</b>	44	1	12	5	17
Комисия за защита на потребителите	4120	289	1304	<b>1593</b>	<b>1192</b>	523	100	499	70	401
Комисия за защита от дискриминация	4140	1	41	<b>42</b>	<b>27</b>	19	1	5	2	15
ДАНС	4150	12	46	<b>58</b>	<b>38</b>	22	0	14	2	20
Патентно ведомство	4160	6	29	<b>35</b>	<b>24</b>	9	3	7	5	11
Агенция за закрила на детето	4200	7	36	<b>43</b>	<b>38</b>	21	2	13	2	5
Министерство на културата	4210	28	111	<b>139</b>	<b>99</b>	15	35	47	2	40
МВР	4260	257	2473	<b>2730</b>	<b>2129</b>	675	204	1028	222	601
Общини	4270	356	1749	<b>2105</b>	<b>1601</b>	353	83	754	411	504
Сметна Палата	4300	12	105	<b>117</b>	<b>62</b>	33	0	22	7	55
Здравна инспекция	4340	242	782	<b>1024</b>	<b>667</b>	242	117	227	81	357
Производство по УБДХ	4360	5	1307	<b>1312</b>	<b>1288</b>	1133	3	28	124	24
Производство по ЗООРПСМ	4370	0	51	<b>51</b>	<b>51</b>	49	0	2	0	0

## СПРАВКА III

	Брой
а	в
Брой насрочвания на дела – ОХ + ЧХ	65517
В т.ч. от общ характер	57679
Брой отлагания на дела ОХ + ЧХ	35409
В т.ч. от общ характер	29216
Изпратени дела за доразпл.от съдия-докладчик	677
Изпл. за доразпл.в открито заседание	387
От влезли в сила решения,брой дела, изпратени за доразследване	94
Кумулации	1875

## СПРАВКА IV

	Брой
а	в
От несвършените дела /кол.16/ с изтекъл срок от първото образуване на делото	
А/ до 3 месеца	9712
Б/ от три до шест месеца	2810
В/ от 6 месеца до 1 година	2212
Г/ над една година	2406
От решените дела /кол. 10/ с ненаписани мотиви към присъдата с изтекъл 30-дневен срок	616

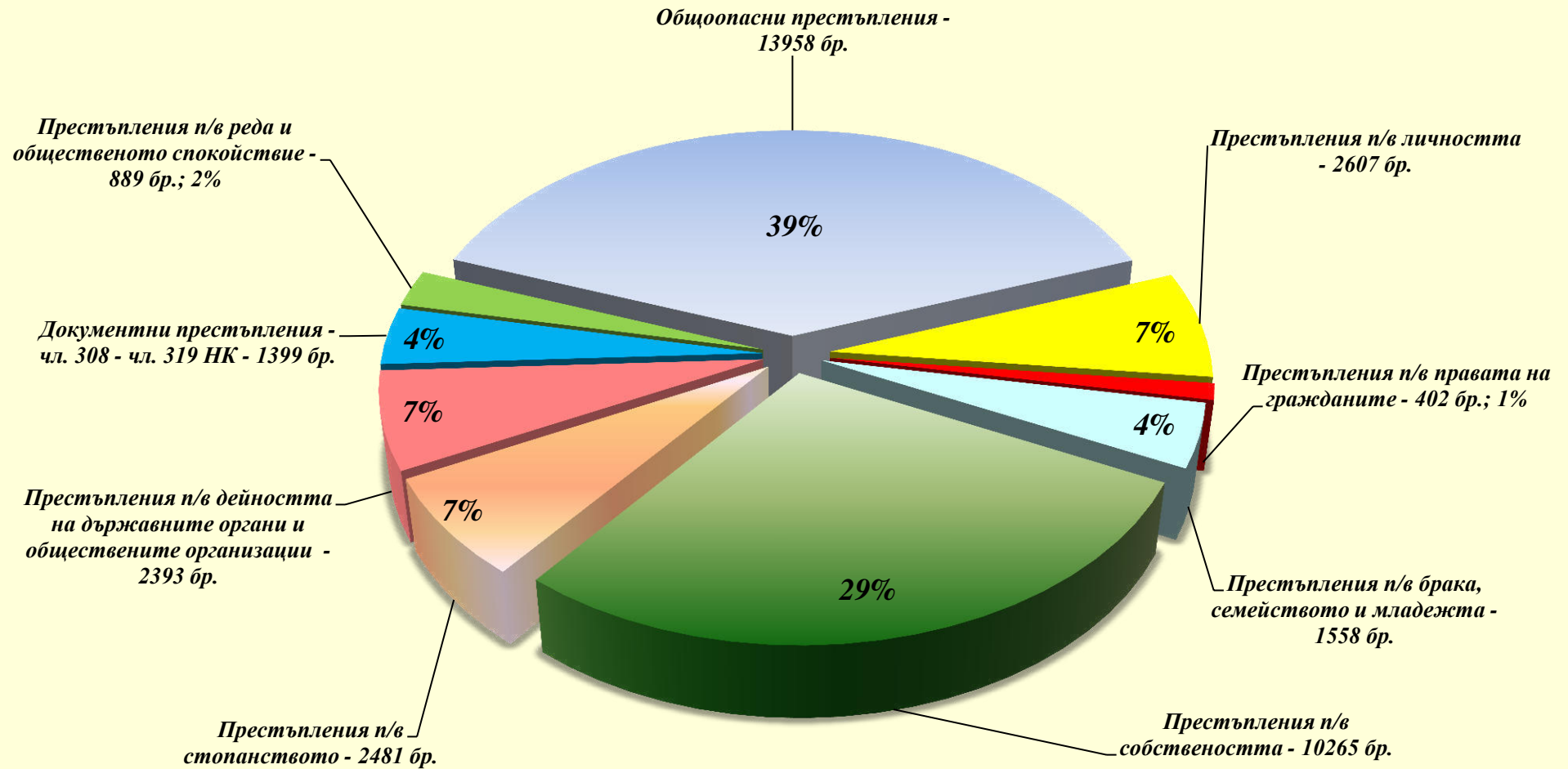
## СПРАВКА V

	Брой
а	в
Издадени свидетелства за съдимост	772668
Издадени справки за съдимост	240487

## СПРАВКА VI

СВЪРШЕНИ ДЕЛА	Брой
Гл.XIV НПК Бързи производства	5352
Гл.XXV НПК Незабавни производства	1466
Гл.XXVI НПК Свършени производства по искане на обвиняемия	22
Гл.XXVII НПК Съкратени производства	2474

**ВСИЧКИ РАЙОННИ СЪДИЛИЩА**  
**Дялово разпределение на видовете НАКАЗАТЕЛНИ ОБЩ ХАРАКТЕР ДЕЛА**  
**за 2016 година**



Отчет за дейността на Административните съдилища за 12 месеца на 2016 година

Административни дела	Година	Висящи дела в началото на периода	Образувани дела за периода	в т.ч.: Върнати за продължаване на съдопроизводството	Всичко дела за разглеждане	Свършени дела							Общо свършени дела	Свършени в срок дела:			Висящи дела в края на периода	Срок на изготвяне на съдебни актове			Обжалвани и протестирани дела	Резултати			
						Решени дела					Прекратени дела			Общо прекратени дела	до 1 м.	от 1 до 3м.		над 3 м.	до 1 м.	от 1 до 3м.		над 3 м.	Потвърдени	Отменени изцяло	Отменени частично
						Общо решени дела	в т.ч. административния акт е					в т.ч. по:													
							обявен за нищожен	изменен, отменен изцяло или отчасти	отхвърлено оспорването	уважени изцяло	споразумения чл.178 АПК														
а	б	1	2	2а	3	4	4а	4б	4в	4г	5	5а	6	6а	6б	6в	7	8а	8б	8в	9	10а	10б	10в	
Общо първоинстанционни дела	A	2014	8642	24757	451	33399	17247	323	2995	7256	6673	7708	4	24955	10524	6030	8401	8444	22386	1540	1029	10822	6969	2133	676
		2015	8460	26472	536	34932	17511	481	3237	7270	6523	8685	16	26196	11523	6043	8630	8736	23788	1504	904	11010	6122	2026	675
		2016	8759	25072	452	33831	18180	411	3034	7719	7016	7937	4	26117	11154	6020	8943	7714	23667	1635	815	11041	6173	2181	683
Жалби срещу подзаконови нормативни актове	B	2014	39	129	8	168	96	3	29	17	47	46	0	142	28	58	56	26	130	10	2	71	36	21	8
		2015	27	134	3	161	46	7	11	6	22	49	0	95	23	44	28	66	92	0	3	44	36	15	4
		2016	69	638	5	707	274	19	82	28	145	219	0	493	96	251	146	214	480	12	1	79	25	11	4
Изборен кодекс	B	2014	0	13	1	13	7	1	2	4	0	6	0	13	12	1	0	0	13	0	0	4	4	1	0
		2015	0	678	2	678	288	2	9	245	32	383	0	671	656	14	1	7	670	1	0	172	32	5	1
		2016	7	67	4	74	53	2	4	28	19	20	0	73	51	15	7	1	73	0	0	69	131	31	7
ДОПК и ЗМ	G	2014	3003	4253	66	7256	3813	143	894	1775	1001	743	0	4556	730	697	3129	2700	3209	765	582	2985	1671	538	397
		2015	2701	3952	48	6653	3753	204	907	1505	1137	704	1	4457	893	721	2843	2196	3266	763	428	2856	1603	605	430
		2016	2201	3565	48	5766	3336	182	700	1426	1028	647	0	3983	895	698	2390	1783	3021	650	312	2577	1503	643	456
ЗУТ и ЗКИР	D	2014	1378	3331	97	4709	2077	54	406	1051	566	1353	2	3430	952	934	1544	1279	3142	189	99	1597	1224	335	57
		2015	1292	3334	118	4626	1899	70	375	958	496	1445	4	3344	1016	870	1458	1282	3066	177	101	1391	810	218	45
		2016	1300	2807	94	4107	1841	43	372	900	526	1173	3	3014	787	724	1503	1093	2775	150	89	1463	790	238	35
ЗСПЗЗ,ЗВЗГЗФ,ЗСОСИ,ЗВСВНОИ по ЗТСУ ...	E	2014	33	257	8	290	61	3	16	25	17	195	0	256	173	46	37	34	250	3	3	97	62	18	3
		2015	42	400	8	442	69	4	21	32	12	244	0	313	221	49	43	129	304	5	4	77	48	12	2
		2016	105	352	16	457	134	6	35	67	26	233	0	367	195	61	111	90	333	16	18	115	58	29	2
КСО и ЗСП	J	2014	495	1291	11	1786	882	8	171	442	261	342	0	1224	334	528	362	562	1137	48	39	648	422	140	18
		2015	519	1464	24	1983	1096	11	209	512	364	355	1	1451	403	564	484	532	1357	53	41	648	381	115	6
		2016	567	1373	17	1940	1077	11	179	503	384	316	0	1393	301	484	608	547	1231	114	48	732	378	112	10
ЗДСл,ЗМВР,ЗОВС и ЗСВ	Z	2014	527	1483	13	2010	1138	8	267	473	390	356	1	1494	315	530	649	516	1309	120	65	826	538	170	12
		2015	518	1630	16	2148	1119	11	268	442	398	305	0	1424	304	493	627	724	1293	97	34	747	437	132	6
		2016	737	2039	20	2776	1721	13	328	687	693	446	0	2167	442	786	939	609	1943	146	78	923	445	127	3
ЗДС, ЗОБС, ЗМСМА и ЗАдм	I	2014	326	1216	30	1542	599	23	196	237	143	596	0	1195	454	461	280	347	1152	27	16	552	421	126	17
		2015	352	1114	41	1466	703	26	239	271	167	465	0	1168	349	431	388	298	1101	37	30	569	321	105	8
		2016	298	1167	25	1465	568	48	115	224	181	602	0	1170	432	433	305	295	1102	50	18	508	319	117	17
ЗЗК,ЗК,ЗОП,ЗПСК, лицензи	K	2014	138	296	5	434	203	2	70	94	37	110	0	313	117	48	148	121	259	33	21	138	89	22	9
		2015	121	472	12	593	222	6	69	121	26	195	0	417	195	80	142	176	359	23	35	145	81	31	9
		2016	177	498	12	675	321	1	65	192	63	193	1	514	193	132	189	161	415	56	43	203	128	41	5
Искове по АПК	L	2014	668	1683	46	2351	529	5	117	314	93	1005	1	1534	760	360	414	817	1435	66	33	733	485	123	48
		2015	824	1992	67	2816	777	3	179	443	152	1013	6	1790	759	453	578	1026	1681	71	38	924	394	140	45
		2016	1035	1902	61	2937	868	2	240	437	189	1146	0	2014	842	458	714	923	1883	87	44	1020	419	184	58
Дела по чл.304 АПК	M	2014	8	130	0	138	109	0	1	97	11	17	0	126	100	22	4	12	126	0	0	11	2	1	0
		2015	12	179	1	191	141	0	1	120	20	33	0	174	131	39	4	17	174	0	0	17	9	1	0
		2016	16	138	0	154	121	0	0	99	22	22	0	143	89	47	7	11	142	0	1	9	6	1	0

Административни дела	Година	Висящи дела в началото на периода	Образувани дела за периода	в т.ч.:Върнати за продължаване на съдопроизводството	Всичко дела за разглеждане	Свършени дела						Общо свършени дела	Свършени в срок дела:			Висящи дела в края на периода	Срок на изготвяне на съдебни актове			Обжалвани и протестиращи дела	Резултати				
						Решени дела			Прекратени дела				Общо прекратени дела	до 1 м.	от 1 до 3м.		над 3 м.	до 1 м.	от 1 до 3м.		над 3 м.	Потвърдени	Отменени изцяло	Отменени частично	
						Общо решени дела	в т.ч. административния акт е			в т.ч. по: споразумения чл.178 АПК	в т.ч. административния акт е														
							Обявен за нищожен	изменен, отменен изцяло или отчасти	отхвърлено оспорването		уважени изцяло		Общо прекратени дела	до 1 м.	от 1 до 3м.		над 3 м.	до 1 м.	от 1 до 3м.		над 3 м.	Потвърдени	Отменени изцяло	Отменени частично	
а	б	1	2	2а	3	4	4а	4б	4в	4г	5	5а	6	6а	6б	6в	7	8а	8б	8в	9	10а	10б	10в	
Дела за бавност	Н	2014	0	2	0	2	1	0	0	1	0	0	2	2	0	0	0	2	0	0	0	0	0	0	
		2015	0	0	0	0	0	0	0	0	0	0	0	0	0	0	0	0	0	0	0	0	0	0	
		2016	0	0	0	0	0	0	0	0	0	0	0	0	0	0	0	0	0	0	0	0	0	0	
Други административни дела	О	2014	1941	6410	159	8351	3711	72	642	1789	1208	2662	0	6373	2501	2113	1759	1978	5934	274	165	2814	1783	561	101
		2015	2000	7121	178	9121	3686	134	749	1919	884	3219	4	6905	2714	2172	2019	2216	6442	275	188	3147	1780	586	118
		2016	2188	5801	137	7989	3752	83	686	2038	945	2324	0	6076	2203	1877	1996	1913	5564	350	162	2921	1690	579	84
Частни административни дела	П	2014	86	4263	7	4349	4021	1	184	937	2899	276	0	4297	4046	232	19	52	4288	5	4	346	232	77	6
		2015	52	4002	18	4054	3712	3	200	696	2813	275	0	3987	3859	113	15	67	3983	2	2	273	190	61	1
		2016	59	4725	13	4784	4114	1	228	1090	2795	596	0	4710	4628	54	28	74	4705	4	1	422	281	68	2
Общо касационни дела	Р	2014	3972	17598	17	21570	17638	13	2790	11674	3161	692	0	18330	4271	10468	3591	3240	17385	638	307	107	72	17	0
		2015	3239	14979	15	18218	14573	12	2205	9970	2386	713	0	15286	3878	9007	2401	2932	14470	519	297	95	71	12	1
		2016	2932	15481	10	18413	15092	11	2366	10480	2235	632	1	15724	3635	9971	2118	2689	15076	411	237	98	53	11	0
от тях: наказателно административен характер дела	С	2014	3804	16890	16	20694	16996	7	2660	11351	2978	590	0	17586	3962	10157	3467	3108	16677	615	295	86	52	15	0
		2015	3130	14451	11	17581	14132	12	2118	9734	2268	599	0	14731	3638	8787	2306	2850	13950	496	285	67	54	8	1
		2016	2852	15006	9	17858	14678	8	2291	10242	2137	562	0	15240	3419	9785	2036	2618	14614	396	230	82	46	10	0
от тях: други касационни дела	Т	2014	168	708	1	876	642	6	130	323	183	102	0	744	309	311	124	132	708	23	12	21	20	2	0
		2015	109	528	4	637	441	0	87	236	118	114	0	555	240	220	95	82	520	23	12	28	17	4	0
		2016	80	475	1	555	414	3	75	238	98	70	1	484	216	186	82	71	461	15	7	16	7	1	0
ВСИЧКО ДЕЛА	У	2014	12614	42355	468	54969	34885	336	5785	18930	9834	8400	4	43285	14795	16498	11992	11684	39771	2178	1336	10929	7041	2150	676
		2015	11699	41451	551	53150	32084	493	5442	17240	8909	9398	16	41482	15401	15050	11031	11668	38258	2023	1201	11105	6193	2038	676
		2016	11691	40553	462	52244	33272	422	5400	18199	9251	8569	5	41841	14789	15991	11061	10403	38743	2046	1052	11139	6226	2192	683
Брой съдии по ЩАТ	Ф	2014				269																			
		2015				274																			
		2016				276																			
Натовареност по щат	Х	2014				17.03							13.41												
		2015				16.16							12.62												
		2016				15.77							12.63												
Отработени човекомесеци	Ц	2014				2712.96																			
		2015				2743.48																			
		2016				2743.37																			
Действителна натовареност	Ч	2014				20.26							15.95												
		2015				19.37							15.12												
		2016				19.04							15.25												

РЕЗУЛТАТИ ОТ ВЪРНАТИ ОБЖАЛВАНИ И ПРОТЕСТИРАНИ ДЕЛА	Ш	Всичко дела			От тях решени			От тях прекратени		
		Потвърдени	Отменени и изцяло	Отменени частично	Потвърдени	Отменени изцяло	Отменени частично	Потвърдени	Отменени изцяло	Отменени частично
		2014	7041	2150	676	4948	1536	607	2093	614
	2015	6193	2038	676	3986	1418	574	2207	620	102
	2016	6226	2192	683	4201	1536	615	2025	656	68

## Общо първоинстанционни дела в административните съдилища за 2016 година

Административни съдилища	Висящи дела в началото на периода	Образувани дела за периода	в т.ч.: Върнати за продължаване на съдопроизводството	Всичко дела за разглеждане	Свършени дела								Общо свършени дела	Свършени в срок дела:			Висящи дела в края на периода	Срок на изготвяне на съдебни актове			Обжалвани и протестиращи дела	Резултати											
					Решени дела					Прекратени дела				Общо прекратени дела	до 1 м.	от 1 до 3м.		над 3 м.	До 1 м.	от 1 до 3м.		над 3 м.	Потвърдени	Отменени изцяло	Отменени частично								
					Общо решени дела	в т.ч. админист. актове:				в т.ч. по:	споразумения чл.178 АПК	до 1 м.														от 1 до 3м.	над 3 м.	До 1 м.	от 1 до 3м.	над 3 м.	Потвърдени	Отменени изцяло	Отменени частично
						Обявен за нищожен	изменен, отменен изцяло или отчасти	отвърлено оспорването	уважени изцяло																								
	1	2	2а	3	4	4а	4б	4в	4г	5	5а	6	6а	6б	6в	7	8а	8б	8в	9	10а	10б	10в										
<b>Адмс - София-град</b>	3778	9436	162	13214	6620	120	1049	2868	2583	3132	2	9752	5083	1396	3273	3462	8348	828	576	3839	2316	759	206										
<b>Адмс - София-област</b>	234	780	20	1014	556	11	230	221	94	278	0	834	309	294	231	180	819	15	0	292	142	45	5										
<b>Адмс - Благоевград</b>	185	789	26	974	530	23	212	216	79	240	0	770	256	247	267	204	767	3	0	308	210	68	12										
<b>Адмс - Бургас</b>	733	1418	42	2151	1275	4	130	524	617	432	0	1707	434	405	868	444	1619	88	0	829	451	119	84										
<b>Адмс - Варна</b>	750	1981	46	2731	1461	53	163	572	673	621	0	2082	776	474	832	649	1882	177	23	1156	599	311	100										
<b>Адмс - Велико Търново</b>	219	818	23	1037	674	38	88	239	309	172	0	846	362	203	281	191	832	12	2	376	247	79	57										
<b>Адмс - Видин</b>	61	280	4	341	203	19	5	89	90	106	0	309	128	130	51	32	309	0	0	115	63	19	3										
<b>Адмс - Враца</b>	70	412	6	482	272	0	27	98	147	138	0	410	166	146	98	72	410	0	0	139	82	29	2										
<b>Адмс - Габрово</b>	57	223	8	280	191	1	11	128	51	56	0	247	103	87	57	33	247	0	0	142	63	27	4										
<b>Адмс - Добрич</b>	65	288	4	353	195	11	87	64	33	82	0	277	97	90	90	76	277	0	0	124	80	26	4										
<b>Адмс - Кърджали</b>	39	197	0	236	144	1	15	44	84	53	0	197	63	84	50	39	197	0	0	79	49	11	2										
<b>Адмс - Кюстендил</b>	170	387	8	557	283	3	23	115	142	142	0	425	90	118	217	132	407	18	0	207	103	35	1										
<b>Адмс - Ловеч</b>	100	352	3	452	186	5	18	65	98	143	0	329	151	59	119	123	318	9	2	117	44	30	3										
<b>Адмс - Монтана</b>	56	275	5	331	202	0	5	62	135	81	0	283	139	86	58	48	283	0	0	99	55	17	0										
<b>Адмс - Пазарджик</b>	147	613	3	760	368	14	177	156	21	238	0	606	158	268	180	154	606	0	0	251	136	58	10										
<b>Адмс - Перник</b>	90	354	8	444	205	0	6	82	117	162	0	367	131	158	78	77	367	0	0	135	72	20	1										
<b>Адмс - Плевен</b>	98	656	0	754	411	0	15	158	238	219	0	630	342	158	130	124	630	0	0	232	140	45	5										
<b>Адмс - Пловдив</b>	1059	2082	27	3141	1815	65	219	983	548	523	0	2338	616	472	1250	803	1744	397	197	1282	613	290	156										
<b>Адмс - Разград</b>	16	200	2	216	133	0	5	26	102	59	0	192	126	54	12	24	192	0	0	37	43	6	3										
<b>Адмс - Русе</b>	144	441	2	585	334	10	11	111	202	98	0	432	205	163	64	153	416	1	15	158	113	23	2										
<b>Адмс - Силистра</b>	29	203	2	232	126	3	48	35	40	65	0	191	88	71	32	41	191	0	0	58	40	8	0										
<b>Адмс - Сливен</b>	87	345	0	432	243	0	19	94	130	107	0	350	136	92	122	82	350	0	0	142	64	16	3										
<b>Адмс - Смолян</b>	55	272	7	327	204	8	100	75	21	76	0	280	158	98	24	47	279	1	0	124	55	35	4										
<b>Адмс - Стара Загора</b>	153	611	14	764	415	9	173	182	51	190	0	605	219	208	178	159	585	20	0	250	112	31	7										
<b>Адмс - Търговище</b>	54	200	4	254	151	5	6	46	94	83	0	234	138	81	15	20	234	0	0	95	40	18	4										
<b>Адмс - Хасково</b>	206	797	13	1003	531	3	21	296	211	233	1	764	357	156	251	239	698	66	0	235	96	29	2										
<b>Адмс - Шумен</b>	56	354	6	410	248	1	164	83	0	118	1	366	208	83	75	44	366	0	0	84	71	15	2										
<b>Адмс - Ямбол</b>	48	308	7	356	204	4	7	87	106	90	0	294	115	139	40	62	294	0	0	136	74	12	1										

## Жалби срещу подзаконовни нормативни актове в административните съдилища за 2016 година

Административни съдилища	Висящи дела в началото на периода	Образувани дела за периода	в т.ч.: Върнати за продължаване на съдопроизводството	Всичко дела за разглеждане	Свършени дела							Общо свършени дела	Свършени в срок дела:			Висящи дела в края на периода	Срок на изготвяне на съдебни актове			Обжалвани и протестиращи дела	Резултати			
					Решени дела					Прекратени дела			Общо прекратени дела	до 1 м.	от 1 до 3м.		над 3 м.	До 1 м.	от 1 до 3м.		над 3 м.	Потвърдени	Отменени изцяло	Отменени частично
					Общо решени дела	в т.ч. админист. актове:				в т.ч. по:	споразумения чл.178 АПК													
						Обявен за нищожен	изменен, отменен изцяло или отчасти	отвърлено оспорването	уважени изцяло															
1	2	2а	3	4	4а	4б	4в	4г	5	5а	6	6а	6б	6в	7	8а	8б	8в	9	10а	10б	10в		
Адмс - София-град	13	13	0	26	9	2	4	1	2	8		17	4	3	10	9	14	2	1	10	5	1	1	
Адмс - София-област	0	37		37	13		13			6		19		10	9	18	19							
Адмс - Благоевград	0	34	1	34	12	3	9	0	0	14	0	26	6	8	12	8	26	0	0	5	2	1	1	
Адмс - Бургас	5	43	0	48	29	0	2	1	26	11	0	40	3	18	19	8	39	1	0	5	3	0	1	
Адмс - Варна	3	30	0	33	5	0	0	0	5	18	0	23	9	8	6	10	23	0	0	5	2	1	0	
Адмс - Велико Търново	7	31	1	38	11	3	1	1	6	21	0	32	2	18	12	6	32	0	0	4	0	0	0	
Адмс - Видин	5	14	1	19	6				6	10		16	6	8	2	3	16			5		2		
Адмс - Враца	1	25	0	26	11	0	0	0	11	5	0	16	3	1	12	10	16	0	0	4	2	0	0	
Адмс - Габрово	0	13		13	10		1	9		1		11		9	2	2	11			3				
Адмс - Добрич	0	26	0	26	8	0	8	0	0	3	0	11	2	5	4	15	11	0	0	1	2	0	0	
Адмс - Кърджали	3	13	0	16	6	0	1	1	4	3	0	9	1	6	2	7	9	0	0	1	0	1	0	
Адмс - Кюстендил	1	23		24	8		4		4	6		14	4	9	1	10	14			4		2		
Адмс - Ловеч	2	8		10	1				1	7		8	3	2	3	2	8							
Адмс - Монтана	0	20		20	6			3	3	10		16	6	10		4	16			4	1			
Адмс - Пазарджик	0	39		39	13		12	1		11		24	5	16	3	15	24			2		2		
Адмс - Перник	1	20		21	6		1		5	13		19	8	6	5	2	19			4				
Адмс - Плевен	0	16	0	16	10	0	0	0	10	0	0	10	0	9	1	6	10	0	0	1	0	0	0	
Адмс - Пловдив	14	53	1	67	35	2	1	11	21	18	0	53	14	17	22	14	49	4	0	9	3	1	0	
Адмс - Разград	1	19	0	20	10	0	2	0	8	6	0	16	3	12	1	4	16	0	0	1	1	0	1	
Адмс - Русе	1	14	0	15	8	2	1	0	5	3	0	11	1	9	1	4	11	0	0	2	1	0	0	
Адмс - Силистра	0	14	0	14	7	1	6	0	0	2	0	9	0	8	1	5	9	0	0	0	1	0	0	
Адмс - Сливен	0	15	0	15	2	0	0	0	2	10	0	12	1	10	1	3	12	0	0	2	0	0	0	
Адмс - Смолян	0	10		10	5		5			2		7	5	2		3	7							
Адмс - Стара Загора	2	41		43	13	4	7		2	12		25	6	14	5	18	24	1		3	1			
Адмс - Търговище	2	11	1	13	5	1	1		3	5		10	1	9		3	10			1				
Адмс - Хасково	4	29	0	33	17	0	0	0	17	3	0	20	1	13	6	13	16	4	0	2	0	0	0	
Адмс - Шумен	2	16	0	18	1		1			9		10	2	7	1	8	10				0	0	0	
Адмс - Ямбол	2	11		13	7	1	2		4	2		9		4	5	4	9			1	1			

## Дела по Изборния кодекс в административните съдилища за 2016 година

Административни съдилища	Висящи дела в началото на периода	Образувани дела за периода	в т.ч.: Върнати за продължаване на съдопроизводството	Всичко дела за разглеждане	Свършени дела							Общо прекратени дела	Общо свършени дела	Свършени в срок дела:			Висящи дела в края на периода	Срок на изготвяне на съдебни актове			Обжалвани и протестиращи дела	Резултати		
					Решени дела					Прекратени дела				До 1 м.	от 1 до 3м.	над 3 м.		До 1 м.	от 1 до 3м.	над 3 м.		Потвърдени	Отменени изцяло	Отменени частично
					Общо решени дела	в т.ч. админист. актове:				Общо прекратени дела	в т.ч. по:													
						Обявен за нищожен	изменен, отменен изцяло или отчасти	отвърлено оспорването	уважени изцяло															
1	2	2а	3	4	4а	4б	4в	4г	5	5а	6	6а	6б	6в	7	8а	8б	8в	9	10а	10б	10в		
Адмс - София-град	1	2	0	3	2	0	0	1	1	1		3	2	1	0	0	3	0	0	7	5	0	0	
Адмс - София-област	0	7		7	2		1		1	5		7	4	2	1	0	7			2	5		1	
Адмс - Благоевград	0	1	0	1	1	0	0	1	0	0	0	1	1	0	0	0	1	0	0	3	7	1	0	
Адмс - Бургас	0	0	0	0	0	0	0	0	0	0	0	0	0	0	0	0	0	0	0	0	0	0	1	
Адмс - Варна	0	2	1	2	1	0	0	1	0	1	0	2	1	0	1	0	2	0	0	5	5	1	1	
Адмс - Велико Търново	0	0	0	0	0	0	0	0	0	0	0	0	0	0	0	0	0	0	0	0	3	0	0	
Адмс - Видин	0	0		0	0					0		0				0					7			
Адмс - Враца	0	6	0	6	4	0	0	4	0	2	0	6	4	2	0	0	6	0	0	4	8	1	0	
Адмс - Габрово	1	2	1	3	2			2		1		3	1	1	1	0	3			2	2	1	1	
Адмс - Добрич	0	6	0	6	3	2	0	1	0	3	0	6	6	0	0	0	6	0	0	3	6	0	0	
Адмс - Кърджали	0	8	0	8	5	0	0	5	0	3	0	8	8	0	0	0	8	0	0	4	6	1	0	
Адмс - Кюстендил	0	1		1	1					1		1		1		0	1			4	8	2		
Адмс - Ловеч	0	1	1	1	0					1		1	1			0	1				1	1		
Адмс - Монтана	0	2		2	2			1	1	0		2	2			0	2			2	4	1		
Адмс - Пазарджик	0	2		2	2		1	1		0		2	1		1	0	2			1	7	2		
Адмс - Перник	0	0		0	0					0		0				0					1	1		
Адмс - Плевен	0	6	0	6	5	0	0	1	4	1	0	6	5	1	0	0	6	0	0	6	5	2	1	
Адмс - Пловдив	4	11	1	15	14	0	2	6	6	1	0	15	10	3	2	0	15	0	0	10	16	9	2	
Адмс - Разград	1	0	0	1	1	0	0	0	1	0	0	1	0	1	0	0	1	0	0	1	6	0	0	
Адмс - Русе	0	3		3	2	0	0	1	1	0	0	2	0	1	1	1	2	0	0	3	3	3	0	
Адмс - Силистра	0	0	0	0	0	0	0	0	0	0	0	0	0	0	0	0	0	0	0	0	0	0	0	
Адмс - Сливен	0	0	0	0	0	0	0	0	0	0	0	0	0	0	0	0	0	0	0	1	10	0	0	
Адмс - Смолян	0	2		2	2			2		0		2	1	1		0	2			2	3	3		
Адмс - Стара Загора	0	0		0	0					0		0				0				4	5			
Адмс - Търговище	0	1		1	0					1		1	1			0	1							
Адмс - Хасково	0	1	0	1	1	0	0	0	1	0	0	1	0	1	0	0	1	0	0	1	4	0	0	
Адмс - Шумен	0	0	0	0	0					0		0				0	0				0	0	0	
Адмс - Ямбол	0	3		3	3			1	2	0		3	3			0	3			4	4	2		

## Дела по ДОПК и ЗМ в административните съдилища за 2016 година

Административни съдилища	Висящи дела в началото на периода	Образувани дела за периода	в т.ч.: Върнати за продължаване на съдопроизводството	Всичко дела за разглеждане	Свършени дела							Общо прекратени дела	Общо свършени дела	Свършени в срок дела:			Висящи дела в края на периода	Срок на изготвяне на съдебни актове			Обжалвани и протестиращи дела	Резултати		
					Решени дела				Прекартени дела		Общо прекратени дела			До 1 м.	от 1 до 3м.	над 3 м.		До 1 м.	от 1 до 3м.	над 3 м.		Потвърдени	Отменени изцяло	Отменени частично
					Общо решени дела	в т.ч. админист. актове:				в т.ч. по:														
						Обявен за нищожен	изменен, отменен изцяло или отчасти	отвърлено оспорването	уважени изцяло															
1	2	2а	3	4	4а	4б	4в	4г	5	5а	6	6а	6б	6в	7	8а	8б	8в	9	10а	10б	10в		
Адмс - София-град	847	1443	16	2290	1233	55	259	575	344	264		1497	493	184	820	793	1088	249	160	913	501	179	112	
Адмс - София-област	0	5		5	0					4		4	4			1	4				1			
Адмс - Благоевград	2	12	2	14	4	1	1	2	0	5	0	9	3	1	5	5	9	0	0	4	3	3	2	
Адмс - Бургас	234	332	4	566	354	0	47	139	168	76	0	430	70	93	267	136	394	36	0	243	187	72	65	
Адмс - Варна	381	575	10	956	583	33	110	243	197	81	0	664	98	150	416	292	544	109	11	511	271	177	82	
Адмс - Велико Търново	136	303	7	439	295	29	73	126	67	34	0	329	76	73	180	110	318	9	2	205	166	47	52	
Адмс - Видин	0	11		11	5	1	1	1	2	5		10	4	2	4	1	10			3	3	1		
Адмс - Враца	1	2	0	3	1	0	0	1	0	2	0	3	1	2	0	0	3	0	0	1	1	0	0	
Адмс - Габрово	4	6	1	10	4		2	2		3		7	3	2	2	3	7			14	14	5		
Адмс - Добрич	1	22	0	23	11	1	3	7	0	6	0	17	6	8	3	6	17	0	0	6	3	3	1	
Адмс - Кърджали	0	3	0	3	3	0	0	1	2	0	0	3	1	1	1	0	3	0	0	1	1	0	1	
Адмс - Кюстендил	1	16	1	17	1			1		11		12	6	4	2	5	12			6	5			
Адмс - Ловеч	4	21		25	12	1	3	5	3	7		19	8		11	6	19			4				
Адмс - Монтана	0	9		9	4			1	3	3		7	4	1	2	2	7			1	1			
Адмс - Пазарджик	8	27		35	23		5	5	13	6		29	17	7	5	6	29			5	3	1	2	
Адмс - Перник	0	3		3	1		1			1		2	1		1	1	2				2			
Адмс - Плевен	0	12	0	12	4	0	0	3	1	8	0	12	8	1	3	0	12	0	0	3	0	3	0	
Адмс - Пловдив	563	677	4	1240	753	57	182	301	213	98	0	851	63	137	651	389	467	246	138	618	306	146	139	
Адмс - Разград	0	5	0	5	2	0	0	2	0	3	0	5	4	1	0	0	5	0	0	2	2	0	0	
Адмс - Русе	10	26	0	36	12	2	0	2	8	8	0	20	4	10	6	16	19	0	1	13	12	4	0	
Адмс - Силистра	1	9	1	10	5	0	4	1	0	2	0	7	0	5	2	3	7	0	0	3	3	1	0	
Адмс - Сливен	0	13	0	13	8	0	2	1	5	2	0	10	6	3	1	3	10	0	0	2	2	0	0	
Адмс - Смолян	0	2	1	2	1	1				0		1			1	1	1			1	1			
Адмс - Стара Загора	0	5		5	0					5		5	5			0	5			2	3			
Адмс - Търговище	0	4		4	3	1		1	1	1		4	2	2		0	4							
Адмс - Хасково	4	10	0	14	2	0	0	2	0	8	0	10	6	3	1	4	9	1	0	4	4	0	0	
Адмс - Шумен	4	9	0	13	10		7	3		3		13	2	6	5	0	13			8	7	0	0	
Адмс - Ямбол	0	3	1	3	2			1	1	1		3		2	1	0	3			4	2			



## Дела по ЗУТ и ЗКИР в административните съдилища за 2016 година

Административни съдилища	Висящи дела в началото на периода	Образувани дела за периода	в т.ч.: Върнати за продължаване на съдопроизводството	Всичко дела за разглеждане	Свършени дела							Общо прекратени дела	Общо свършени дела	Свършени в срок дела:			Висящи дела в края на периода	Срок на изготвяне на съдебни актове			Обжалвани и протестиращи дела	Резултати		
					Решени дела				Прекратени дела		Общо прекратени дела			До 1 м.	от 1 до 3м.	над 3 м.		До 1 м.	от 1 до 3м.	над 3 м.		Потвърдени	Отменени изцяло	Отменени частично
					Общо решени дела	в т.ч. админист. актове:				в т.ч. по:														
						Обявен за нищожен	изменен, отменен изцяло или отчасти	отвърлено оспорването	уважени изцяло															
1	2	2а	3	4	4а	4б	4в	4г	5	5а	6	6а	6б	6в	7	8а	8б	8в	9	10а	10б	10в		
Адмс - София-град	352	654	28	1006	455	9	93	245	108	298	1	753	248	115	390	253	625	62	66	332	187	51	14	
Адмс - София-област	71	140	3	211	88	1	60	27		61		149	39	51	59	62	148	1		57	34	9		
Адмс - Благоевград	68	185	7	253	115	4	56	55	0	75	0	190	29	54	107	63	188	2	0	102	56	19	1	
Адмс - Бургас	194	233	19	427	206	2	6	106	92	103	0	309	53	46	210	118	298	11	0	152	81	10	6	
Адмс - Варна	139	304	7	443	176	7	7	81	81	146	0	322	97	66	159	121	298	19	5	171	100	37	3	
Адмс - Велико Търново	19	50	0	69	38	2	1	21	14	19	0	57	20	13	24	12	57	0	0	23	7	2	0	
Адмс - Видин	6	12	1	18	9	1		6	2	8		17	8	5	4	1	17			9	4	1		
Адмс - Враца	9	43	1	52	27	0	2	11	14	10	0	37	6	13	18	15	37	0	0	15	4	1	0	
Адмс - Габрово	7	22		29	16			16		10		26	4	12	10	3	26			18	9	2		
Адмс - Добрич	16	38	2	54	26	0	15	11	0	16	0	42	11	10	21	12	42	0	0	28	15	4	2	
Адмс - Кърджали	12	37	0	49	26	1	2	10	13	13	0	39	8	12	19	10	39	0	0	13	4	1	0	
Адмс - Кюстендил	51	69	1	120	60	2		30	28	32		92	17	17	58	28	92			59	23	15		
Адмс - Ловеч	16	61	2	77	23	3	4	5	11	22		45	13	9	23	32	43	1	1	27	11	6	2	
Адмс - Монтана	9	29	2	38	20		1	4	15	9		29	6	12	11	9	29			14	11	4		
Адмс - Пазарджик	24	79	1	103	43	2	27	14		35		78	17	33	28	25	78			41	35	10	1	
Адмс - Перник	19	74	2	93	37		1	22	14	44		81	24	33	24	12	81			43	18	6		
Адмс - Плевен	10	36	0	46	16	0	1	7	8	15	0	31	12	6	13	15	31	0	0	17	15	0	1	
Адмс - Пловдив	137	282	9	419	192	2	5	105	80	107	0	299	65	67	167	120	244	42	13	165	84	39	1	
Адмс - Разград	2	13	1	15	6		1	2	3	4	0	10	3	4	3	5	10	0	0	6	7	0	1	
Адмс - Русе	19	38	0	57	23	0	2	13	8	9	0	32	5	15	12	25	28	0	4	17	12	3	0	
Адмс - Силистра	3	11	0	14	10	0	6	4	0	3	0	13	1	4	8	1	13	0	0	3	2	0	0	
Адмс - Сливен	8	38	0	46	17	0	1	12	4	15	0	32	9	12	11	14	32	0	0	11	7	2	0	
Адмс - Смолян	17	65	3	82	47	2	28	17		15		62	24	28	10	20	61	1		38	18	6	1	
Адмс - Стара Загора	45	134	1	179	78	1	42	35		43		121	34	36	51	58	115	6		44	13	4		
Адмс - Търговище	1	17		18	8	2		2	4	7		15	7	7	1	3	15			7	3	1	1	
Адмс - Хасково	30	67	2	97	34	1	4	18	11	27	1	61	9	10	42	36	56	5	0	13	3	2	0	
Адмс - Шумен	8	36	1	44	16		7	9		14	1	30	7	11	12	14	30			11	12	2	1	
Адмс - Ямбол	8	40	1	48	29	1		12	16	13		42	11	23	8	6	42			27	15	1		

## Дела по ЗСПЗЗ, ЗВГЗГФ, ЗОСОИ, ЗВСВНОИ по ЗТСУ в административните съдилища за 2016 година

Административни съдилища	Висящи дела в началото на периода	Образувани дела за периода	в т.ч.: Върнати за продължаване на съдопроизводството	Всичко дела за разглеждане	Свършени дела							Общо прекратени дела	Общо свършени дела	Свършени в срок дела:			Висящи дела в края на периода	Срок на изготвяне на съдебни актове			Обжалвани и протестиращи дела	Резултати		
					Решени дела					Прекратени дела				До 1 м.	от 1 до 3м.	над 3 м.		До 1 м.	от 1 до 3м.	над 3 м.		Потвърдени	Отменени изцяло	Отменени частично
					Общо решени дела	в т.ч. админист. актове:				Общо прекратени дела	в т.ч. по:													
						Обявен за нищожен	изменен, отменен изцяло или отчасти	отвърлено оспорването	уважени изцяло															
1	2	2а	3	4	4а	4б	4в	4г	5	5а	6	6а	6б	6в	7	8а	8б	8в	9	10а	10б	10в		
Адмс - София-град	78	213	14	291	97	4	28	45	20	129		226	116	22	88	65	193	15	18	65	29	23	2	
Адмс - София-област	3	12		15	3		2	1		9		12	7	4	1	3	12			4	2			
Адмс - Благоевград	0	5	0	5	0	0	0	0	0	5	0	5	4	1	0	0	5	0	0	2	3	1	0	
Адмс - Бургас	0	4	0	4	1	0	0	1	0	2	0	3	2	1	0	1	3	0	0	1	1	0	0	
Адмс - Варна	0	4	1	4	0	0	0	0	0	4	0	4	4	0	0	0	4	0	0	2	3	0	0	
Адмс - Велико Търново	0	3	0	3	0	0	0	0	0	2	0	2	1	1	0	1	2	0	0	1	3	0	0	
Адмс - Видин	1	4		5	1			1		3		4	2	2		1	4			2	1	0		
Адмс - Враца	1	6	0	7	0	0	0	0	0	7	0	7	6	1	0	0	7	0	0	1	2	0	0	
Адмс - Габрово	0	0		0	0					0		0				0								
Адмс - Добрич	8	5	0	13	9	0	2	7	0	3	0	12	3	1	8	1	12	0	0	7	4	0	0	
Адмс - Кърджали	0	3	0	3	0	0	0	0	0	3	0	3	3	0	0	0	3	0	0	3	0	2	0	
Адмс - Кюстендил	7	16		23	8			2	6	11		19	4	8	7	4	19			4	3			
Адмс - Ловеч	1	7		8	0					8		8	7	1		0	8							
Адмс - Монтана	0	5		5	3			3		2		5	1	3	1	0	5							
Адмс - Пазарджик	1	7		8	5		2	3		1		6	1	2	3	2	6			4				
Адмс - Перник	1	6		7	1			1		5		6	3	3		1	6			1				
Адмс - Плевен	0	16	0	16	0	0	0	0	0	10	0	10	9	1	0	6	10	0	0	1	0	0	0	
Адмс - Пловдив	2	10	0	12	1	0	0	1	0	8	0	9	5	2	2	3	8	1	0	4	2	0	0	
Адмс - Разград	0	2	0	2	0	0	0	0	0	2	0	2	2	0	0	0	2	0	0	0	0	0	0	
Адмс - Русе	1	0	0	1	0	0	0	0	0	1	0	1	0	1	0	0	1	0	0	2	1	1	0	
Адмс - Силистра	0	3	0	3	1	0	0	1	0	2	0	3	2	1	0	0	3	0	0	2	1	0	0	
Адмс - Сливен	0	2	0	2	0	0	0	0	0	2	0	2	1	0	1	0	2	0	0	2	1	0	0	
Адмс - Смолян	0	4	1	4	3	1	1	1		1		4	3	1		0	4			3		2		
Адмс - Стара Загора	0	6		6	1	1				4		5	3	2		1	5			3	2			
Адмс - Търговище	0	2		2	0					2		2	1	1		0	2							
Адмс - Хасково	1	6	0	7	0	0	0	0	0	6	0	6	4	2	0	1	6	0	0	1	0	0	0	
Адмс - Шумен	0	0	0	0	0					0		0				0	0			0	0	0	0	
Адмс - Ямбол	0	1		1	0					1		1	1			0	1							

## Дела по КСО и ЗСП в административните съдилища за 2016 година

Административни съдилища	Висящи дела в началото на периода	Образувани дела за периода	в т.ч.: Върнати за продължаване на съдопроизводството	Всичко дела за разглеждане	Свършени дела							Общо прекратени дела	Общо свършени дела	Свършени в срок дела:			Висящи дела в края на периода	Срок на изготвяне на съдебни актове			Обжалвани и протестиращи дела	Резултати		
					Решени дела					Прекратени дела				До 1 м.	от 1 до 3м.	над 3 м.		До 1 м.	от 1 до 3м.	над 3 м.		Потвърдени	Отменени изцяло	Отменени частично
					Общо решени дела	в т.ч. админист. актове:				Общо прекратени дела	в т.ч. по:													
						Обявен за нищожен	изменен, отменен изцяло или отчасти	отвърлено оспорването	уважени изцяло															
1	2	2а	3	4	4а	4б	4в	4г	5	5а	6	6а	6б	6в	7	8а	8б	8в	9	10а	10б	10в		
Адмс - София-град	233	306	5	539	249	1	55	134	59	97		346	98	80	168	193	263	46	37	143	90	33	3	
Адмс - София-област	12	45	3	57	38		25	13		6		44	5	18	21	13	38	6		33	11	4		
Адмс - Благоевград	7	29	0	36	24	1	10	13	0	6	0	30	4	11	15	6	30	0	0	11	6	2	0	
Адмс - Бургас	19	60	1	79	49	0	0	22	27	14	0	63	8	24	31	16	60	3	0	32	16	3	0	
Адмс - Варна	23	67	2	90	48	2	2	19	25	16	0	64	10	26	28	26	54	10	0	37	18	4	0	
Адмс - Велико Търново	10	39	0	49	29	1	0	7	21	8	0	37	9	20	8	12	37	0	0	14	12	1	0	
Адмс - Видин	2	28		30	17			13	4	11		28	13	10	5	2	28			11	10			
Адмс - Враца	3	17	0	20	13	0	1	7	5	3	0	16	2	7	7	4	16	0	0	4	5	2	0	
Адмс - Габрово	5	32		37	27		3	24		6		33	7	20	6	4	33			19	9	2		
Адмс - Добрич	2	30	0	32	16	1	11	4	0	1	0	17	1	13	3	15	17	0	0	16	8	5	0	
Адмс - Кърджали	4	20	0	24	18	0	6	4	8	2	0	20	2	9	9	4	20	0	0	15	4	2	0	
Адмс - Кюстендил	17	43		60	45		3	12	30	3		48	1	15	32	12	47	1		29	11			
Адмс - Ловеч	10	21		31	20			9	11	6		26	3	8	15	5	25		1	21	8	2		
Адмс - Монтана	7	23		30	17		0	8	9	5		22	6	8	8	8	22			15	9	2		
Адмс - Пазарджик	6	44		50	31		13	18		11		42	8	26	8	8	42			22	14	9	1	
Адмс - Перник	3	40	1	43	23			15	8	9		32	11	17	4	11	32			15	6	2		
Адмс - Плевен	20	46	0	66	42	0	0	18	24	15	0	57	13	24	20	9	57	0	0	24	16	4	0	
Адмс - Пловдив	77	197	2	274	126	0	3	63	60	41	0	167	32	32	103	107	124	36	7	100	47	9	6	
Адмс - Разград	3	6	0	9	8	0	0	3	5	1	0	9	1	7	1	0	9	0	0	5	6	3	0	
Адмс - Русе	13	56	0	69	39	3	2	15	19	14	0	53	13	31	9	16	49	1	3	21	12	1	0	
Адмс - Силистра	3	15	0	18	10	0	9	1	0	1	0	11	1	7	3	7	11	0	0	2	4	1	0	
Адмс - Сливен	25	48	0	73	46	0	9	25	12	7	0	53	5	8	40	20	53	0	0	37	5	3	0	
Адмс - Смолян	4	17		21	15		7	8		4		19	13	5	1	2	19			14	7	5		
Адмс - Стара Загора	3	25		28	21	1	8	12		4		25	7	12	6	3	24	1		16	5			
Адмс - Търговище	2	18		20	7		1	2	4	9		16	9	7		4	16			4	3	3		
Адмс - Хасково	43	36	1	79	58	0	2	15	41	5	0	63	6	12	45	16	53	10	0	43	14	4	0	
Адмс - Шумен	7	25	1	32	15		6	9		3		18	4	7	7	14	18			13	11	3	0	
Адмс - Ямбол	4	40	1	44	26	1	3	10	12	8		34	9	20	5	10	34			16	11	3		

## Дела по ЗДСл, ЗМВР, ЗОВС и ЗСВ в административните съдилища за 2016 година

Административни съдилища	Висящи дела в началото на периода	Образувани дела за периода	в т.ч.: Върнати за продължаване на съдопроизводството	Всичко дела за разглеждане	Свършени дела							Общо прекратени дела	Общо свършени дела	Свършени в срок дела:			Висящи дела в края на периода	Срок на изготвяне на съдебни актове			Обжалвани и протестиращи дела	Резултати		
					Решени дела				Прекратени дела					до 1 м.	от 1 до 3м.	над 3 м.		до 1 м.	от 1 до 3м.	над 3 м.		Потвърдени	Отменени изцяло	Отменени частично
					Общо решени дела	в т.ч. админист. актове:				Общо прекратени дела	в т.ч. по:													
						Обявен за нищожен	изменен, отменен изцяло или отчасти	отвърлено оспорването	уважени изцяло															
1	2	2а	3	4	4а	4б	4в	4г	5	5а	6	6а	6б	6в	7	8а	8б	8в	9	10а	10б	10в		
Адмс - София-град	344	565	7	909	510	3	139	182	186	173		683	173	167	343	226	530	86	67	247	158	64	2	
Адмс - София-област	22	63	1	85	62		30	30	2	9		71	8	37	26	14	66	5		35	11	5		
Адмс - Благоевград	18	56	4	74	53	0	32	21	0	5	0	58	2	22	34	16	58	0	0	34	17	8	0	
Адмс - Бургас	47	158	0	205	129	0	6	76	47	30	0	159	22	56	81	46	151	8	0	75	30	6	0	
Адмс - Варна	33	114	2	147	82	1	1	39	41	26	0	108	20	32	56	39	94	12	2	74	33	13	1	
Адмс - Велико Търново	3	38	0	41	19	2	2	9	6	12	0	31	10	12	9	10	31	0	0	12	11	0	0	
Адмс - Видин	12	41		53	35		2	9	24	8		43	11	29	3	10	43			21	4			
Адмс - Враца	15	38	0	53	40	0	1	11	28	5	0	45	6	29	10	8	45	0	0	17	9	1	0	
Адмс - Габрово	2	18	1	20	18			18		2		20	5	9	6	0	20			14	3	2		
Адмс - Добрич	15	37	0	52	40	1	26	13	0	5	0	45	3	18	24	7	45	0	0	14	5	1	0	
Адмс - Кърджали	9	35	0	44	39	0	3	9	27	4	0	43	4	30	9	1	43	0	0	12	5	1	0	
Адмс - Кюстендил	13	39		52	34		2	9	23	4		38		8	30	14	33	5		19	7	2		
Адмс - Ловеч	17	33		50	28			14	14	3		31	12	5	14	19	28	3		16				
Адмс - Монтана	5	54	1	59	46	0	0	19	27	6	0	52	15	27	10	7	52			13	3	1		
Адмс - Пазарджик	10	37		47	30	2	18	10		4		34	2	15	17	13	34			16	11	1		
Адмс - Перник	26	50		76	43		1	4	38	13		56	13	35	8	20	56			11	4	1		
Адмс - Плевен	2	110	0	112	71	0	3	39	29	16	0	87	15	36	36	25	87	0	0	39	25	1	0	
Адмс - Пловдив	40	116	0	156	97	0	3	51	43	32	0	129	26	42	61	27	109	13	7	58	23	2	0	
Адмс - Разград	2	22	0	24	9	0	0	2	7	10	0	19	11	4	4	5	19	0	0	3	3	1	0	
Адмс - Русе	17	45	0	62	39	1	1	14	23	4	0	43	5	30	8	19	41	0	2	18	10	2	0	
Адмс - Силистра	3	18	0	21	11	0	7	4	0	6	0	17	5	10	2	4	17	0	0	4	7	0	0	
Адмс - Сливен	5	56	0	61	44	0	0	9	35	4	0	48	3	15	30	13	48	0	0	25	10	2	0	
Адмс - Смолян	6	24		30	26		19	7		1		27	7	18	2	3	27			11	3	2		
Адмс - Стара Загора	7	29	1	36	28	1	13	14		3		31	2	22	7	5	28	3		16	7	3		
Адмс - Търговище	1	29	1	30	15			6	9	13		28	21	7		2	28			12	5	1		
Адмс - Хасково	41	121	1	162	101	1	0	44	56	20	0	121	22	20	79	41	110	11	0	64	22	5	0	
Адмс - Шумен	13	32	0	45	32		19	13		12		44	7	11	26	1	44			16	7	1	0	
Адмс - Ямбол	9	61	1	70	40	1		11	28	16		56	12	40	4	14	56			27	12	1		

## Дела по ЗДС, ЗОБС, ЗМСМА и ЗАдм в административните съдилища за 2016 година

Административни съдилища	Висящи дела в началото на периода	Образувани дела за периода	в т.ч.: Върнати за продължаване на съдопроизводството	Всичко дела за разглеждане	Свършени дела							Общо прекратени дела	Общо свършени дела	Свършени в срок дела:			Висящи дела в края на периода	Срок на изготвяне на съдебни актове			Обжалвани и протестиращи дела	Резултати		
					Решени дела					Прекратени дела				До 1 м.	от 1 до 3м.	над 3 м.		До 1 м.	от 1 до 3м.	над 3 м.		Потвърдени	Отменени изцяло	Отменени частично
					Общо решени дела	в т.ч. админист. актове:				Общо прекратени дела	в т.ч. по:													
						Обявен за нищожен	изменен, отменен изцяло или отчасти	отвърлено оспорването	уважени изцяло															
1	2	2а	3	4	4а	4б	4в	4г	5	5а	6	6а	6б	6в	7	8а	8б	8в	9	10а	10б	10в		
Адмс - София-град	105	262	4	367	144	4	39	65	36	104		248	98	60	90	119	211	23	14	111	69	20	4	
Адмс - София-област	17	55		72	25	7	8	10		35		60	14	29	17	12	59	1		29	22	5		
Адмс - Благоевград	12	48	0	60	36	5	18	13	0	12	0	48	11	21	16	12	48	0	0	8	15	1	4	
Адмс - Бургас	16	49	2	65	32	0	3	11	18	23	0	55	11	22	22	10	49	6	0	22	19	1	0	
Адмс - Варна	20	98	3	118	42	1	3	13	25	51	0	93	41	23	29	25	85	7	1	56	23	16	1	
Адмс - Велико Търново	2	24	1	26	12	0	0	5	7	14	0	26	13	9	4	0	25	1	0	10	4	3	0	
Адмс - Видин	10	35		45	20	16			4	25		45	17	17	11	0	45			12	9	3		
Адмс - Враца	7	19	1	26	10	0	0	5	5	12	0	22	11	9	2	4	22	0	0	13	12	5	0	
Адмс - Габрово	2	12	1	14	11			11		3		14	3	8	3	0	14			11	5	4		
Адмс - Добрич	1	8	1	9	4	1	2	1	0	4	0	8	3	2	3	1	8	0	0	7	4	3	0	
Адмс - Кърджали	0	12	0	12	5	0	0	1	4	4	0	9	3	6	0	3	9	0	0	4	5	0	1	
Адмс - Кюстендил	5	35	1	40	13			5	8	19		32	7	14	11	8	31	1		14	6	2		
Адмс - Ловеч	3	10		13	4	1		3		5		9	2	2	5	4	7	2		2	1	2		
Адмс - Монтана	4	28		32	6	0	0	1	5	24	0	30	24	6	0	2	30			7	5			
Адмс - Пазарджик	9	79		88	25	8	9	8		47		72	18	37	17	16	72			24	12	8	1	
Адмс - Перник	2	38		40	6			2	4	31		37	11	24	2	3	37			6	6			
Адмс - Плевен	10	37	0	47	19	0	1	7	11	19	0	38	16	10	12	9	38	0	0	24	8	8	0	
Адмс - Пловдив	33	61	2	94	36	0	2	14	20	41	0	77	3	41	33	17	70	4	3	41	32	16	0	
Адмс - Разград	1	19	0	20	6	0	0	3	3	12	0	18	10	7	1	2	18	0	0	6	5	2	1	
Адмс - Русе	15	25	0	40	19	0	0	10	9	8	0	27	9	17	1	13	27	0	0	12	16	2	0	
Адмс - Силистра	1	24	1	25	7	1	3	3	0	15	0	22	16	5	1	3	22	0	0	11	6	2	0	
Адмс - Сливен	2	16	0	18	7	0	0	2	5	7	0	14	4	7	3	4	14	0	0	8	2	1	0	
Адмс - Смолян	3	28		31	22	2	13	7		7		29	24	3	2	2	29			11	9	5		
Адмс - Стара Загора	13	45	6	58	22		12	10		25		47	19	18	10	11	45	2		26	11	5	3	
Адмс - Търговище	0	6		6	3			3		2		5	2	3		1	5			3	3			
Адмс - Хасково	3	40	0	43	11	1	0	2	8	19	0	30	14	10	6	13	27	3	0	7	1	1	1	
Адмс - Шумен	2	27	0	29	5	1	2	2		24		29	20	5	4	0	29			6	4	0	0	
Адмс - Ямбол	0	27	2	27	16			7	9	10		26	8	18		1	26			17	5	2	1	

Дела по ЗЗК, ЗК, ЗОП, ЗПСК, лицензи в административните съдилища за 2016 година

Административни съдилища	Висящи дела в началото на периода	Образувани дела за периода	в т.ч.:Върнати за продължаване на съдопроизводството	Всичко дела за разглеждане	Свършени дела							Общо свършени дела	Свършени в срок дела:			Висящи дела в края на периода	Срок на изготвяне на съдебни актове			Обжалвани и протестиращи дела	Резултати			
					Решени дела					Прекратени дела			Общо прекратени дела	до 1 м.	от 1 до 3м.		над 3 м.	до 1 м.	от 1 до 3м.		над 3 м.	Потвърдени	Отменени изцяло	Отменени частично
					Общо решени дела	в т.ч. админист. актове:				в т.ч. по:														
						обявен за нищожен	изменен, отменен изцяло или отчасти	отхвърлено оспорването	уважени изцяло		споразумения чл.178 АПК													
1	2	2а	3	4	4а	4б	4в	4г	5	5а	6	6а	6б	6в	7	8а	8б	8в	9	10а	10б	10в		
Адмс - София-град	172	451	12	623	305	1	64	185	55	168	1	473	172	121	180	150	379	52	42	179	119	40	5	
Адмс - София-област	0	0		0	0					0		0				0								
Адмс - Благоевград	0	0	0	0	0	0	0	0	0	0	0	0	0	0	0	0	0	0	0	0	0	0	0	
Адмс - Бургас	0	0	0	0	0	0	0	0	0	0	0	0	0	0	0	0	0	0	0	0	0	0	0	
Адмс - Варна	0	2	0	2	0	0	0	0	0	2	0	2	2	0	0	0	2	0	0	0	0	0	0	
Адмс - Велико Търново	0	0	0	0	0	0	0	0	0	0	0	0	0	0	0	0	0	0	0	0	0	0	0	
Адмс - Видин	0	0		0	0					0		0				0								
Адмс - Враца	0	0	0	0	0	0	0	0	0	0	0	0	0	0	0	0	0	0	0	0	0	0	0	
Адмс - Габрово	0	0		0	0					0		0				0								
Адмс - Добрич	0	0	0	0	0	0	0	0	0	0	0	0	0	0	0	0	0	0	0	0	0	0	0	
Адмс - Кърджали	0	0	0	0	0	0	0	0	0	0	0	0	0	0	0	0	0	0	0	0	0	0	0	
Адмс - Кюстендил	0	0		0	0					0		0				0								
Адмс - Ловеч	0	0		0	0					0		0				0								
Адмс - Монтана	0	0		0	0					0		0				0			6					
Адмс - Пазарджик	0	1		1	0					1		1		1		0	1							
Адмс - Перник	0	0		0	0					0		0				0								
Адмс - Плевен	0	0	0	0	0	0	0	0	0	0	0	0	0	0	0	0	0	0	0	0	0	0	0	
Адмс - Пловдив	5	37	0	42	12	0	1	7	4	20	0	32	17	9	6	10	27	4	1	14	8	1	0	
Адмс - Разград	0	0	0	0	0	0	0	0	0	0	0	0	0	0	0	0	0	0	0	0	0	0	0	
Адмс - Русе	0	0	0	0	0	0	0	0	0	0	0	0	0	0	0	0	0	0	0	0	0	0	0	
Адмс - Силистра	0	0	0	0	0	0	0	0	0	0	0	0	0	0	0	0	0	0	0	0	0	0	0	
Адмс - Сливен	0	7	0	7	4	0	0	0	4	2	0	6	2	1	3	1	6	0	0	4	1	0	0	
Адмс - Смолян	0	0		0	0					0		0				0								
Адмс - Стара Загора	0	0		0	0					0		0				0								
Адмс - Търговище	0	0		0	0					0		0				0								
Адмс - Хасково	0	0	0	0	0	0	0	0	0	0	0	0	0	0	0	0	0	0	0	0	0	0	0	
Адмс - Шумен	0	0	0	0	0					0		0				0	0		0	0	0	0	0	
Адмс - Ямбол	0	0		0	0					0		0				0								

## Искове по АПК в административните съдилища за 2016 година

Административни съдилища	Висящи дела в началото на периода	Образувани дела за периода	в т.ч.:Върнати за продължаване на съдопроизводството	Всичко дела за разглеждане	Свършени дела							Общо свършени дела	Свършени в срок дела:			Висящи дела в края на периода	Срок на изготвяне на съдебни актове			Обжалвани и протестиращи дела	Резултати			
					Решени дела					Прекратени дела			Общо прекратени дела	до 1 м.	от 1 до 3м.		над 3 м.	до 1 м.	от 1 до 3м.		над 3 м.	Потвърдени	Отменени изцяло	Отменени частично
					Общо решени дела	в т.ч. админист. актове:				в т.ч. по:	споразумения чл.178 АПК													
						обявен за нищожен	изменен, отменен изцяло или отчасти	отхвърлено оспорването	уважени изцяло				в т.ч. по:	до 1 м.	от 1 до 3м.		над 3 м.							
	1	2	2а	3	4	4а	4б	4в	4г	5	5а	6	6а	6б	6в	7	8а	8б	8в	9	10а	10б	10в	
Адмс - София-град	548	721	30	1269	266	1	42	146	77	447		713	404	68	241	556	644	38	31	300	151	69	18	
Адмс - София-област	0	2		2	0					1		1	1			1	1			1	1			
Адмс - Благоевград	11	38	1	49	6	0	2	2	2	25	0	31	18	10	3	18	31	0	0	13	6	6	1	
Адмс - Бургас	92	120	1	212	98	0	55	29	14	66	0	164	21	46	97	48	155	9	0	108	31	6	10	
Адмс - Варна	69	164	11	233	78	1	16	51	10	105	0	183	74	37	72	50	175	7	1	114	39	28	10	
Адмс - Велико Търново	8	26	0	34	15	0	2	10	3	10	0	25	8	7	10	9	24	1	0	15	3	1	2	
Адмс - Видин	6	23	1	29	11			11		12		23	7	11	5	6	23			10	1	1	1	
Адмс - Враца	12	73	1	85	31	0	14	14	3	47	0	78	29	31	18	7	78	0	0	27	16	3	1	
Адмс - Габрово	6	12	1	18	6		1	5		5		11	5	2	4	7	11			23	4	1	3	
Адмс - Добрич	2	15	0	17	5	0	0	3	2	10	0	15	4	10	1	2	15	0	0	4	4	0	0	
Адмс - Кърджали	4	24	0	28	10	0	2	1	7	9	0	19	9	8	2	9	19	0	0	12	8	0	0	
Адмс - Кюстендил	30	60	3	90	36		12	23	1	34		70	18	14	38	20	64	6		32	18	6	1	
Адмс - Ловеч	16	60		76	10		5	1	4	42		52	27	16	9	24	52			18	7	7		
Адмс - Монтана	2	8	1	10	2		1	1		7		9	5	2	2	1	9				2	1		
Адмс - Пазарджик	38	91		129	56		24	30	2	48		104	14	37	53	25	104			49	17	6	2	
Адмс - Перник	7	32	3	39	8			6	2	19		27	11	9	7	12	27			10	4	3	1	
Адмс - Плевен	20	75	0	95	20	0	4	14	2	61	0	81	44	16	21	14	81	0	0	45	23	13	1	
Адмс - Пловдив	64	58	0	122	67	0	13	33	21	30	0	97	17	22	58	25	66	20	11	81	22	13	1	
Адмс - Разград	1	2	0	3	2	0	2	0	0	1	0	3	1	2	0	0	3	0	0	1	2	0	0	
Адмс - Русе	19	45	0	64	22	0	3	13	6	22	0	44	24	15	5	20	43	0	1	23	19	4	1	
Адмс - Силистра	5	17	0	22	8	0	1	4	3	11	0	19	9	6	4	3	19	0	0	8	2	0	0	
Адмс - Сливен	2	30	0	32	4	0	2	1	1	18	0	22	18	1	3	10	22	0	0	7	3	1	2	
Адмс - Смолян	6	16	1	22	5			2	3	13		18	9	8	1	4	18			5	2	2	1	
Адмс - Стара Загора	22	88	3	110	44		19	16	9	44		88	25	34	29	22	86	2		50	20	8	1	
Адмс - Търговище	21	12	1	33	16			2	14	15		31	11	10	10	2	31			21	3	2		
Адмс - Хасково	18	47	2	65	22	0	12	7	3	21	0	43	12	15	16	22	39	4	0	29	6	2	0	
Адмс - Шумен	3	16	1	19	8		6	2		11		19	8	7	4	0	19			6	2	1	1	
Адмс - Ямбол	3	27		30	12		2	10		12		24	9	14	1	6	24			8	3			

## Дела по чл. 304 АПК в административните съдилища за 2016 година

Административни съдилища	Висящи дела в началото на периода	Образувани дела за периода	в т.ч.: Върнати за продължаване на съдопроизводството	Всичко дела за разглеждане	Свършени дела							Общо свършени дела	Свършени в срок дела:			Висящи дела в края на периода	Срок на изготвяне на съдебни актове			Обжалвани и протестиращи дела	Резултати			
					Решени дела					Прекратени дела			Общо прекратени дела	до 1 м.	от 1 до 3м.		над 3 м.	до 1 м.	от 1 до 3м.		над 3 м.	Потвърдени	Отменени изцяло	Отменени частично
					Общо решени дела	в т.ч. админист. актове:				в т.ч. по:														
						обявен за нищожен	изменен, отменен изцяло или отчасти	отхвърлено оспорването	уважени изцяло		споразумения чл.178 АПК													
1	2	2а	3	4	4а	4б	4в	4г	5	5а	6	6а	6б	6в	7	8а	8б	8в	9	10а	10б	10в		
Адмс - София-град	2	55	0	57	39	0	0	35	4	11	50	50	0	0	7	50	0	0	3	2	1	0		
Адмс - София-област	0	5		5	5			5		0	5	1	4		0	5			1	1				
Адмс - Благоевград	0	7	0	7	5	0	0	4	1	2	7	4	3	0	0	7	0	0	0	0	0	0		
Адмс - Бургас	0	2	0	2	1	0	0	1	0	0	1	0	1	0	1	1	0	0	0	0	0	0		
Адмс - Варна	1	9	0	10	6	0	0	6	0	4	10	6	3	1	0	10	0	0	0	0	0	0		
Адмс - Велико Търново	1	3	0	4	4	0	0	3	1	0	4	1	2	1	0	4	0	0	0	0	0	0		
Адмс - Видин	1	8		9	8			8		1	9		8	1	0	9			1	1				
Адмс - Враца	0	0	0	0	0	0	0	0	0	0	0	0	0	0	0	0	0	0	0	0	0	0		
Адмс - Габрово	0	1		1	1			1		0	1	1			0	1			1	1				
Адмс - Добрич	0	2	0	2	2	0	0	1	1	0	2	0	2	0	0	2	0	0	0	0	0	0		
Адмс - Кърджали	0	0	0	0	0	0	0	0	0	0	0	0	0	0	0	0	0	0	0	0	0	0		
Адмс - Кюстендил	1	2		3	3			3		0	3	1	2		0	3								
Адмс - Ловеч	0	0		0	0					0	0				0									
Адмс - Монтана	0	0		0	0					0	0				0	0								
Адмс - Пазарджик	0	4		4	4			3	1	0	4	1	3		0	4								
Адмс - Перник	1	0		1	1			1		0	1	1			0	1								
Адмс - Плевен	5	14	0	19	18	0	0	15	3	1	19	10	9	0	0	19	0	0	1	0	0	0		
Адмс - Пловдив	3	13	0	16	16	0	0	11	5	0	16	6	6	4	0	15	0	1	0	0	0	0		
Адмс - Разград	0	1	0	1	1	0	0	1	0	0	1	1	0	0	0	1	0	0	0	0	0	0		
Адмс - Русе	0	0	0	0	0	0	0	0	0	0	0	0	0	0	0	0	0	0	0	0	0	0		
Адмс - Силистра	0	0	0	0	0	0	0	0	0	0	0	0	0	0	0	0	0	0	0	0	0	0		
Адмс - Сливен	0	0	0	0	0	0	0	0	0	0	0	0	0	0	0	0	0	0	0	0	0	0		
Адмс - Смолян	1	2		3	1				1	2	3	2	1		0	3			1					
Адмс - Стара Загора	0	1		1	0					0	0				1									
Адмс - Търговище	0	1		1	1				1	0	1		1		0	1			1	1				
Адмс - Хасково	0	6	0	6	4	0	0	0	4	1	5	3	2	0	1	5	0	0	0	0	0	0		
Адмс - Шумен	0	0	0	0	0					0	0				0	0			0	0	0	0		
Адмс - Ямбол	0	2		2	1			1		0	1	1			1	1								





## Други административни дела в административните съдилища за 2016 година

Административни съдилища	Висящи дела в началото на периода	Образувани дела за периода	в т.ч.: Върнати за продължаване на съдопроизводството	Всичко дела за разглеждане	Свършени дела							Общо прекратени дела	Общо свършени дела	Свършени в срок дела:			Висящи дела в края на периода	Срок на изготвяне на съдебни актове			Обжалвани и протестиращи дела	Резултати		
					Решени дела					Прекратени дела				до 1 м.	от 1 до 3м.	над 3 м.		до 1 м.	от 1 до 3м.	над 3 м.		Потвърдени	Отменени изцяло	Отменени частично
					Общо решени дела	в т.ч. админист. актове:				Общо прекратени дела	в т.ч. по:													
						обявен за нищожен	изменен, отменен изцяло или отчасти	отхвърлено оспорването	уважени изцяло					споразумения чл.178 АПК										
1	2	2а	3	4	4а	4б	4в	4г	5	5а	6	6а	6б	6в	7	8а	8б	8в	9	10а	10б	10в		
АдМС - София-град	1061	2556	42	3617	1475	39	277	858	301	1080		2555	1050	570	935	1062	2162	253	140	1259	809	234	44	
АдМС - София-област	109	296	11	405	233	3	73	96	61	116		349	113	139	97	56	347	2		120	50	17	4	
АдМС - Благоевград	67	256	11	323	168	9	73	86	0	80	0	248	57	116	75	75	247	1	0	124	93	26	3	
АдМС - Бургас	124	235	15	359	205	2	9	111	83	97	0	302	70	95	137	57	288	14	0	174	68	21	1	
АдМС - Варна	73	281	9	354	151	8	11	52	80	130	0	281	101	117	63	73	265	13	3	157	84	32	2	
АдМС - Велико Търново	24	128	13	152	70	1	1	32	36	51	0	121	40	48	33	31	120	1	0	79	34	25	3	
АдМС - Видин	18	76	1	94	64	1	2	38	23	22		86	32	38	16	8	86			39	22	11	2	
АдМС - Враца	21	120	3	141	74	0	3	30	41	44	0	118	37	50	31	23	118	0	0	50	22	14	1	
АдМС - Габрово	30	44	3	74	41	1	2	38		19		60	13	24	23	14	60			37	16	10		
АдМС - Добрич	20	65	1	85	39	5	20	14		29	0	68	24	21	23	17	68	0	0	36	28	9	1	
АдМС - Кърджали	7	32	0	39	23	0	0	9	14	11	0	34	14	12	8	5	34	0	0	14	16	3	0	
АдМС - Кюстендил	44	66	2	110	58	1	2	29	26	21		79	15	26	38	31	74	5		36	22	6		
АдМС - Ловеч	30	73		103	34			17	17	38		72	19	16	37	31	70	2		26	13	11	1	
АдМС - Монтана	28	38	1	66	37	0	2	18	17	14	0	51	10	17	24	15	51			36	19	8		
АдМС - Пазарджик	50	174	2	224	116	2	59	55		67		183	49	89	45	41	183			85	35	19	3	
АдМС - Перник	30	64	2	94	54	2	2	29	23	25		79	21	31	27	15	79			45	31	7		
АдМС - Плевен	31	133	0	164	52	0	5	25	22	72	0	124	55	45	24	40	124	0	0	68	45	14	2	
АдМС - Пловдив	107	225	8	332	163	4	6	86	67	92	0	255	57	70	128	77	214	26	15	163	65	49	6	
АдМС - Разград	5	39	1	44	16	0	0	7	9	20	0	36	18	16	2	8	36	0	0	11	10	0	0	
АдМС - Русе	48	71	2	119	55	2	1	36	16	26	0	81	26	34	21	38	77	0	4	45	25	3	1	
АдМС - Силистра	13	49	0	62	27	1	12	14	0	20	0	47	11	25	11	15	47	0	0	22	11	4	0	
АдМС - Сливен	45	61	0	106	57	0	2	36	19	35	0	92	28	35	29	14	92	0	0	37	19	6	1	
АдМС - Смолян	17	77	1	94	56	2	26	28		26		82	45	30	7	12	82			34	13	8	2	
АдМС - Стара Загора	61	165	3	226	138	1	70	67		48		186	47	69	70	40	181	5		71	42	11	3	
АдМС - Търговище	27	39	1	66	40	1	4	11	24	21		61	23	34	4	5	61			40	15	11	3	
АдМС - Хасково	59	316	1	375	229	0	3	177	49	57	0	286	166	64	56	89	258	28	0	62	37	9	1	
АдМС - Шумен	17	73	3	90	42		21	21		41		83	38	29	16	7	83			24	28	8	0	
АдМС - Ямбол	22	49	1	71	35			18	17	22		57	24	17	16	14	57			27	18	3		

## Частни административни дела в административните съдилища за 2016 година

Административни съдилища	Висящи дела в началото на периода	Образувани дела за периода	в т.ч.: Върнати за продължаване на съдопроизводството	Всичко дела за разглеждане	Свършени дела							Общо прекратени дела	Общо свършени дела	Свършени в срок дела:			Висящи дела в края на периода	Срок на изготвяне на съдебни актове			Обжалвани и протестиращи дела	Резултати		
					Решени дела					Прекратени дела				до 1 м.	от 1 до 3м.	над 3 м.		до 1 м.	от 1 до 3м.	над 3 м.		Потвърдени	Отменени изцяло	Отменени частично
					Общо решени дела	в т.ч. админист. актове:				Общо прекратени дела	в т.ч. по:													
						обявен за нищожен	изменен, отменен изцяло или отчасти	отхвърлено оспорването	уважени изцяло					споразумения чл.178 АПК										
1	2	2а	3	4	4а	4б	4в	4г	5	5а	6	6а	6б	6в	7	8а	8б	8в	9	10а	10б	10в		
Адмс - София-град	22	2195	4	2217	1836	1	49	396	1390	352	2188	2175	5	8	29	2186	2	0	270	191	44	1		
Адмс - София-област	0	113	2	113	87		18	39	30	26	113	113			0	113			10	4	5			
Адмс - Благоевград	0	118	0	118	106	0	11	19	76	11	0	117	117	0	0	1	117	0	0	2	2	0	0	
Адмс - Бургас	2	182	0	184	171	0	2	27	142	10	0	181	174	3	4	3	181	0	0	17	15	0	0	
Адмс - Варна	8	331	0	339	289	0	13	67	209	37	0	326	313	12	1	13	326	0	0	24	21	2	0	
Адмс - Велико Търново	9	173	1	182	181	0	8	25	148	1	0	182	182	0	0	0	182	0	0	13	4	0	0	
Адмс - Видин	0	28		28	27			2	25	1		28	28			0	28			2	1			
Адмс - Враца	0	63	0	63	61	0	6	15	40	1	0	62	61	1	0	1	62	0	0	3	1	2	0	
Адмс - Габрово	0	61		61	55			2	2	51	6		61	61			0	61						
Адмс - Добрич	0	34	0	34	32	0	0	2	30	2	0	34	34	0	0	0	34	0	0	2	1	1	0	
Адмс - Кърджали	0	10	0	10	9	0	1	3	5	1	0	10	10	0	0	0	10	0	0	0	0	0	0	
Адмс - Кюстендил	0	17		17	16			1	15	1		17	17			0	17							
Адмс - Ловеч	1	57		58	54		6	11	37	4		58	56		2	0	57	1		3	3	1		
Адмс - Монтана	1	59		60	59	0	1	3	55	1	0	60	60			0	60			1				
Адмс - Пазарджик	1	29		30	20		7	8	5	7		27	25	2		3	27			2	2			
Адмс - Перник	0	27		27	25			2	23	2		27	27			0	27							
Адмс - Плевен	0	155	0	155	154	0	1	29	124	1	0	155	155	0	0	0	155	0	0	3	3	0	0	
Адмс - Пловдив	10	342	0	352	303	0	1	294	8	35	0	338	301	24	13	14	336	1	1	19	5	5	1	
Адмс - Разград	0	72	0	72	72	0	0	6	66	0	0	72	72	0	0	0	72	0	0	1	1	0	0	
Адмс - Русе	1	118	0	119	115	0	1	7	107	3	0	118	118	0	0	1	118	0	0	2	2	0	0	
Адмс - Силистра	0	43	0	43	40	0	0	3	37	3	0	43	43	0	0	0	43	0	0	3	3	0	0	
Адмс - Сливен	0	59	0	59	54	0	3	8	43	5	0	59	59	0	0	0	59	0	0	6	4	1	0	
Адмс - Смолян	1	25		26	21		1	3	17	5		26	25	1		0	26			4		1		
Адмс - Стара Загора	0	72		72	70		2	28	40	2		72	71	1		0	72			15	3			
Адмс - Търговище	0	60		60	53			19	34	7		60	60			0	60			6	7			
Адмс - Хасково	3	118	6	121	52	0	0	31	21	66	0	118	114	4	0	3	118	0	0	9	5	6	0	
Адмс - Шумен	0	120	0	120	119		95	24		1		120	120			0	120			0	0	0	0	
Адмс - Ямбол	0	44		44	33			16	17	5		38	37	1		6	38			5	3			

## Общо касационни дела в административните съдилища за 2016 година

Административни съдилища	Висящи дела в началото на периода	Образувани дела за периода	в т.ч.: Върнати за продължаване на съдопроизводството	Всичко дела за разглеждане	Свършени дела							Общо прекратени дела	Общо свършени дела	Свършени в срок дела:			Висящи дела в края на периода	Срок на изготвяне на съдебни актове			Обжалвани и протестиращи дела	Резултати			
					Решени дела					Прекратени дела				Общо прекратени дела	до 1 м.	от 1 до 3м.		над 3 м.	до 1 м.	от 1 до 3м.		над 3 м.	Потвърдени	Отменени изцяло	Отменени частично
					Общо решени дела	в т.ч. админист. актове:				в т.ч. по:															
						обявен за нищожен	изменен, отменен изцяло или отчасти	отхвърлено оспорването	уважени изцяло		споразумения чл.178 АПК														
1	2	2а	3	4	4а	4б	4в	4г	5	5а	6	6а	6б	6в	7	8а	8б	8в	9	10а	10б	10в			
Адмс - София-град	1149	3651	1	4800	3533	0	972	2505	56	205	3738	1309	1530	899	1062	3232	284	222	19	9	2	0			
Адмс - София-област	65	415		480	426		134	4	288	9	435	63	331	41	45	434	1		2	3					
Адмс - Благоевград	117	779	1	896	757	1	262	493	1	19	776	53	623	100	120	776	0	0	5	3	1	0			
Адмс - Бургас	212	1162	0	1374	1137	1	131	825	180	23	1160	126	836	198	214	1152	8	0	7	3	0	0			
Адмс - Варна	289	1481	0	1770	1538	1	121	1041	375	22	1560	167	1187	206	210	1483	64	13	3	3	0	0			
Адмс - Велико Търново	56	445	0	501	449	1	18	363	67	5	454	161	282	11	47	450	4	0	5	2	0	0			
Адмс - Видин	39	307	2	346	294		15	201	78	16	310	132	178		36	310			3		2				
Адмс - Враца	34	321	0	355	294	0	21	210	63	26	320	38	218	64	35	320	0	0	3	3	0	0			
Адмс - Габрово	41	331		372	330		9	321		8	338	35	269	34	34	338			7	5					
Адмс - Добрич	26	405	1	431	348	0	153	195	0	25	373	72	232	69	58	373	0	0	3	2	1	0			
Адмс - Кърджали	50	229	0	279	226	0	20	154	52	17	243	38	203	2	36	243	0	0	0	0	0	0			
Адмс - Кюстендил	53	393		446	342	1	25	207	109	39	381	58	278	45	65	379	2								
Адмс - Ловеч	41	298	1	339	289		3	228	58	13	302	132	146	24	37	295	7		1		1				
Адмс - Монтана	47	371	2	418	379	0	24	241	114	20	399	184	215		19	399			9	3	1				
Адмс - Пазарджик	54	404		458	401		85	316		11	412	34	365	13	46	412			1						
Адмс - Перник	53	265		318	250	1	11	190	48	29	279	82	190	7	39	279									
Адмс - Плевен	52	376	0	428	373	0	39	236	98	15	388	48	312	28	40	388	0	0	9	4	0	0			
Адмс - Пловдив	167	1041	1	1208	1023	0	32	740	251	51	1074	129	768	177	134	1074	0	0	5	4	2	0			
Адмс - Разград	19	160	0	179	152	0	52	100	0	13	165	32	128	5	14	165	0	0	0	1	0	0			
Адмс - Русе	43	446	0	489	388	0	8	294	86	4	392	59	326	7	97	390	0	2	0	0	0	0			
Адмс - Силистра	12	145	0	157	118	0	11	85	22	14	132	21	104	7	25	132	0	0	1	1	0	0			
Адмс - Сливен	43	290	0	333	307	0	8	238	61	3	310	30	276	4	23	310	0	0	0	0	0	0			
Адмс - Смолян	31	202		233	204			149	55	10	214	209	5		19	214			6	2					
Адмс - Стара Загора	46	445		491	412	2	114	296		10	422	49	312	61	69	420	2		1	1					
Адмс - Търговище	20	225		245	224	1	3	182	38	1	225	223	2		20	225									
Адмс - Хасково	94	365	1	459	376	1	14	269	92	19	395	31	255	109	64	356	39	0	5	3	1	0			
Адмс - Шумен	55	340	0	395	340	0	76	264		2	342	79	258	5	53	342			0	1	0	0			
Адмс - Ямбол	24	189		213	182	1	5	133	43	3	185	41	142	2	28	185			3						

## Наказателно административен характер дела в административните съдилища за 2016 година

Административни съдилища	Висящи дела в началото на периода	Образувани дела за периода	в т.ч.: Върнати за продължаване на съдопроизводството	Всичко дела за разглеждане	Свършени дела							Общо свършени дела	Свършени в срок дела:			Висящи дела в края на периода	Срок на изготвяне на съдебни актове			Обжалвани и протестиращи дела	Резултати		
					Решени дела					Прекратени дела			до 1 м.	от 1 до 3м.	над 3 м.		до 1 м.	от 1 до 3м.	над 3 м.		Потвърдени	Отменени изцяло	Отменени частично
					Общо решени дела	в т.ч. админист. актове:				Общо прекратени дела	в т.ч. по:												
						обявен за нищожен	изменен, отменен изцяло или отчасти	отхвърлено оспорването	уважени изцяло				споразумения чл.178 АПК										
1	2	2а	3	4	4а	4б	4в	4г	5	5а	6	6а	6б	6в	7	8а	8б	8в	9	10а	10б	10в	
Адмс - София-град	1122	3568	1	4690	3481	0	951	2476	54	179	3660	1266	1510	884	1030	3167	276	217	19	9	2	0	
Адмс - София-област	63	398		461	411		132	2	277	7	418	55	323	40	43	417	1			2			
Адмс - Благоевград	112	741	1	853	724	0	247	477	0	18	0	742	44	607	91	111	742	0	0	5	3	1	0
Адмс - Бургас	207	1153	0	1360	1125	1	130	816	178	23	0	1148	123	830	195	212	1140	8	0	7	3	0	0
Адмс - Варна	275	1449	0	1724	1496	0	112	1018	366	22	0	1518	167	1160	191	206	1447	60	11	3	2	0	0
Адмс - Велико Търново	54	427	0	481	431	1	17	349	64	4	0	435	154	272	9	46	432	3	0	4	2	0	0
Адмс - Видин	39	299	2	338	286		14	199	73	16		302	126	176		36	302			3		2	
Адмс - Враца	32	292	0	324	274	0	19	198	57	19	0	293	23	215	55	31	293	0	0	0	0	0	0
Адмс - Габрово	41	329		370	329		9	320		7		336	34	269	33	34	336			5	5		
Адмс - Добрич	26	400	1	426	343	0	151	192	0	25	0	368	70	230	68	58	368	0	0	3	2	1	0
Адмс - Кърджали	50	225	0	275	223	0	20	153	50	17	0	240	36	202	2	35	240	0	0	0	0	0	0
Адмс - Кюстендил	52	380		432	330	1	22	202	105	37		367	52	273	42	65	365	2					
Адмс - Ловеч	38	292	1	330	281		3	224	54	13		294	127	144	23	36	287	7		1		1	
Адмс - Монтана	44	359	1	403	369	0	23	234	112	16	0	385	177	208		18	385			5	2		
Адмс - Пазарджик	54	394		448	392		78	314		10		402	30	360	12	46	402						
Адмс - Перник	53	257		310	246	1	11	189	45	26		272	79	187	6	38	272						
Адмс - Плевен	50	364	0	414	361	0	39	227	95	14	0	375	41	309	25	39	375	0	0	7	4	0	0
Адмс - Пловдив	161	907	1	1068	910	0	30	664	216	33	0	943	60	718	165	125	943	0	0	5	4	2	0
Адмс - Разград	19	160	0	179	152	0	52	100	0	13	0	165	32	128	5	14	165	0	0	0	1	0	0
Адмс - Русе	43	445	0	488	387	0	8	293	86	4	0	391	59	325	7	97	389	0	2	0	0	0	0
Адмс - Силистра	12	143	0	155	117	0	11	84	22	13	0	130	20	103	7	25	130	0	0	1	1	0	0
Адмс - Сливен	43	290	0	333	307	0	8	238	61	3	0	310	30	276	4	23	310	0	0	0	0	0	0
Адмс - Смолян	28	194		222	194			142	52	9		203	199	4		19	203			5	1		
Адмс - Стара Загора	42	437		479	401	1	108	292		9		410	46	306	58	69	409	1		1	1		
Адмс - Търговище	20	223		243	222	1	3	180		38	1	223	221	2		20	223						
Адмс - Хасково	94	359	1	453	371	1	13	267	90	19	0	390	29	254	107	63	352	38	0	5	3	1	0
Адмс - Шумен	55	338	0	393	338	0	75	263		2		340	78	257	5	53	340			0	1	0	0
Адмс - Ямбол	23	183		206	177	1	5	129	42	3		180	41	137	2	26	180			3			

## Други касационни дела в административните съдилища за 2016 година

Административни съдилища	Висящи дела в началото на периода	Образувани дела за периода	в т.ч.: Върнати за продължаване на съдопроизводството	Всичко дела за разглеждане	Свършени дела							Общо свършени дела	Свършени в срок дела:			Висящи дела в края на периода	Срок на изготвяне на съдебни актове			Обжалвани и протестиращи дела	Резултати			
					Решени дела					Прекратени дела			Общо прекратени дела	до 1 м.	от 1 до 3м.		над 3 м.	до 1 м.	от 1 до 3м.		над 3 м.	Потвърдени	Отменени изцяло	Отменени частично
					Общо решени дела	в т.ч. админист. актове:				в т.ч. по:														
						обявен за нищожен	изменен, отменен изцяло или отчасти	отхвърлено оспорването	уважени изцяло		споразумения чл.178 АПК													
1	2	2а	3	4	4а	4б	4в	4г	5	5а	6	6а	6б	6в	7	8а	8б	8в	9	10а	10б	10в		
Адмс - София-град	27	83	0	110	52	0	21	29	2	26	78	43	20	15	32	65	8	5	0	0	0	0		
Адмс - София-област	2	17		19	15		2	2	11	2	17	8	8	1	2	17			2	1				
Адмс - Благоевград	5	38	0	43	33	1	15	16	1	1	0	34	9	16	9	34	0	0	0	0	0	0		
Адмс - Бургас	5	9	0	14	12	0	1	9	2	0	0	12	3	6	3	12	0	0	0	0	0	0		
Адмс - Варна	14	32	0	46	42	1	9	23	9	0	0	42	0	27	15	4	36	4	2	0	1	0		
Адмс - Велико Търново	2	18	0	20	18	0	1	14	3	1	0	19	7	10	2	1	18	1	0	1	0	0		
Адмс - Видин	0	8		8	8		1	2	5	0		8	6	2		0	8							
Адмс - Враца	2	29	0	31	20	0	2	12	6	7	0	27	15	3	9	4	27	0	0	3	3	0		
Адмс - Габрово	0	2		2	1			1		1		2	1		1	0	2		2					
Адмс - Добрич	0	5	0	5	5	0	2	3	0	0	0	5	2	2	1	0	5	0	0	0	0	0		
Адмс - Кърджали	0	4	0	4	3	0	0	1	2	0	0	3	2	1	0	1	3	0	0	0	0	0		
Адмс - Кюстендил	1	13		14	12		3	5	4	2		14	6	5	3	0	14							
Адмс - Ловеч	3	6		9	8			4	4	0		8	5	2	1	1	8							
Адмс - Монтана	3	12	1	15	10		1	7	2	4	1	14	7	7		1	14		4	1	1			
Адмс - Пазарджик	0	10		10	9		7	2		1		10	4	5	1	0	10		1					
Адмс - Перник	0	8		8	4			1	3	3		7	3	3	1	1	7							
Адмс - Плевен	2	12	0	14	12	0	0	9	3	1	0	13	7	3	3	1	13	0	0	2	0	0		
Адмс - Пловдив	6	134	0	140	113	0	2	76	35	18	0	131	69	50	12	9	131	0	0	0	0	0		
Адмс - Разград	0	0	0	0	0	0	0	0	0	0	0	0	0	0	0	0	0	0	0	0	0	0		
Адмс - Русе	0	1	0	1	1	0	0	1	0	0	0	1	0	1	0	0	1	0	0	0	0	0		
Адмс - Силистра	0	2	0	2	1	0	0	1	0	1	0	2	1	1	0	0	2	0	0	0	0	0		
Адмс - Сливен	0	0	0	0	0	0	0	0	0	0	0	0	0	0	0	0	0	0	0	0	0	0		
Адмс - Смолян	3	8		11	10			7	3	1		11	10	1		0	11		1	1				
Адмс - Стара Загора	4	8		12	11	1	6	4		1		12	3	6	3	0	11	1						
Адмс - Търговище	0	2		2	2			2		0		2	2			0	1							
Адмс - Хасково	0	6	0	6	5	0	1	2	2	0	0	5	2	1	2	1	4	1	0	0	0	0		
Адмс - Шумен	0	2	0	2	2		1	1		0		2	1	1	0	0	2		0	0	0	0		
Адмс - Ямбол	1	6		7	5			4	1	0		5		5		2	5							

## Всичко дела в административните съдилища за 2016 година

Административни съдилища	Висящи дела в началото на периода	Образувани дела за периода	в т.ч.: Върнати за продължаване на съдопроизводството	Всичко дела за разглеждане	Свършени дела							Общо прекратени дела	Общо свършени дела	Свършени в срок дела:			Висящи дела в края на периода	Срок на изготвяне на съдебни актове			Обжалвани и протестиранни дела	Резултати		
					Решени дела					Прекратени дела				до 1 м.	от 1 до 3м.	над 3 м.		до 1 м.	от 1 до 3м.	над 3 м.		Потвърдени	Отменени изцяло	Отменени частично
					Общо решени дела	в т.ч. админист. акт е :				Общо прекратени дела	в т.ч. по:													
						обявен за нищожен	изменен, отменен изцяло или отчасти	отхвърлено оспорването	уважени изцяло					споразумения чл.178 АПК										
1	2	2а	3	4	4а	4б	4в	4г	5	5а	6	6а	6б	6в	7	8а	8б	8в	9	10а	10б	10в		
Адмс - София-град	4927	13087	163	18014	10153	120	2021	5373	2639	3337	2	13490	6392	2926	4172	4524	11580	1112	798	3858	2325	761	206	
Адмс - София-област	299	1195	20	1494	982	11	364	225	382	287	0	1269	372	625	272	225	1253	16	0	294	145	45	5	
Адмс - Благоевград	302	1568	27	1870	1287	24	474	709	80	259	0	1546	309	870	367	324	1543	3	0	313	213	69	12	
Адмс - Бургас	945	2580	42	3525	2412	5	261	1349	797	455	0	2867	560	1241	1066	658	2771	96	0	836	454	119	84	
Адмс - Варна	1039	3462	46	4501	2999	54	284	1613	1048	643	0	3642	943	1661	1038	859	3365	241	36	1159	602	311	100	
Адмс - Велико Търново	275	1263	23	1538	1123	39	106	602	376	177	0	1300	523	485	292	238	1282	16	2	381	249	79	57	
Адмс - Видин	100	587	6	687	497	19	20	290	168	122	0	619	260	308	51	68	619	0	0	118	63	21	3	
Адмс - Враца	104	733	6	837	566	0	48	308	210	164	0	730	204	364	162	107	730	0	0	142	85	29	2	
Адмс - Габрово	98	554	8	652	521	1	20	449	51	64	0	585	138	356	91	67	585	0	0	149	68	27	4	
Адмс - Добрич	91	693	5	784	543	11	240	259	33	107	0	650	169	322	159	134	650	0	0	127	82	27	4	
Адмс - Кърджали	89	426	0	515	370	1	35	198	136	70	0	440	101	287	52	75	440	0	0	79	49	11	2	
Адмс - Кюстендил	223	780	8	1003	625	4	48	322	251	181	0	806	148	396	262	197	786	20	0	207	103	35	1	
Адмс - Ловеч	141	650	4	791	475	5	21	293	156	156	0	631	283	205	143	160	613	16	2	118	44	31	3	
Адмс - Монтана	103	646	7	749	581	0	29	303	249	101	1	682	323	301	58	67	682	0	0	108	58	18	0	
Адмс - Пазарджик	201	1017	3	1218	769	14	262	472	21	249	0	1018	192	633	193	200	1018	0	0	252	136	58	10	
Адмс - Перник	143	619	8	762	455	1	17	272	165	191	0	646	213	348	85	116	646	0	0	135	72	20	1	
Адмс - Плевен	150	1032	0	1182	784	0	54	394	336	234	0	1018	390	470	158	164	1018	0	0	241	144	45	5	
Адмс - Пловдив	1226	3123	28	4349	2838	65	251	1723	799	574	0	3412	745	1240	1427	937	2818	397	197	1287	617	292	156	
Адмс - Разград	35	360	2	395	285	0	57	126	102	72	0	357	158	182	17	38	357	0	0	37	44	6	3	
Адмс - Русе	187	887	2	1074	722	10	19	405	288	102	0	824	264	489	71	250	806	1	17	158	113	23	2	
Адмс - Силистра	41	348	2	389	244	3	59	120	62	79	0	323	109	175	39	66	323	0	0	59	41	8	0	
Адмс - Сливен	130	635	0	765	550	0	27	332	191	110	0	660	166	368	126	105	660	0	0	142	64	16	3	
Адмс - Смолян	86	474	7	560	408	8	100	224	76	86	0	494	367	103	24	66	493	1	0	130	57	35	4	
Адмс - Стара Загора	199	1056	14	1255	827	11	287	478	51	200	0	1027	268	520	239	228	1005	22	0	251	113	31	7	
Адмс - Търговище	74	425	4	499	375	6	9	228	132	84	0	459	361	83	15	40	459	0	0	95	40	18	4	
Адмс - Хасково	300	1162	14	1462	907	4	35	565	303	252	1	1159	388	411	360	303	1054	105	0	240	99	30	2	
Адмс - Шумен	111	694	6	805	588	1	240	347	0	120	1	708	287	341	80	97	708	0	0	84	72	15	2	
Адмс - Ямбол	72	497	7	569	386	5	12	220	149	93	0	479	156	281	42	90	479	0	0	139	74	12	1	

**Резултати от върнати обжалвани и протестирани дела  
в административните съдилища за 2016 година**

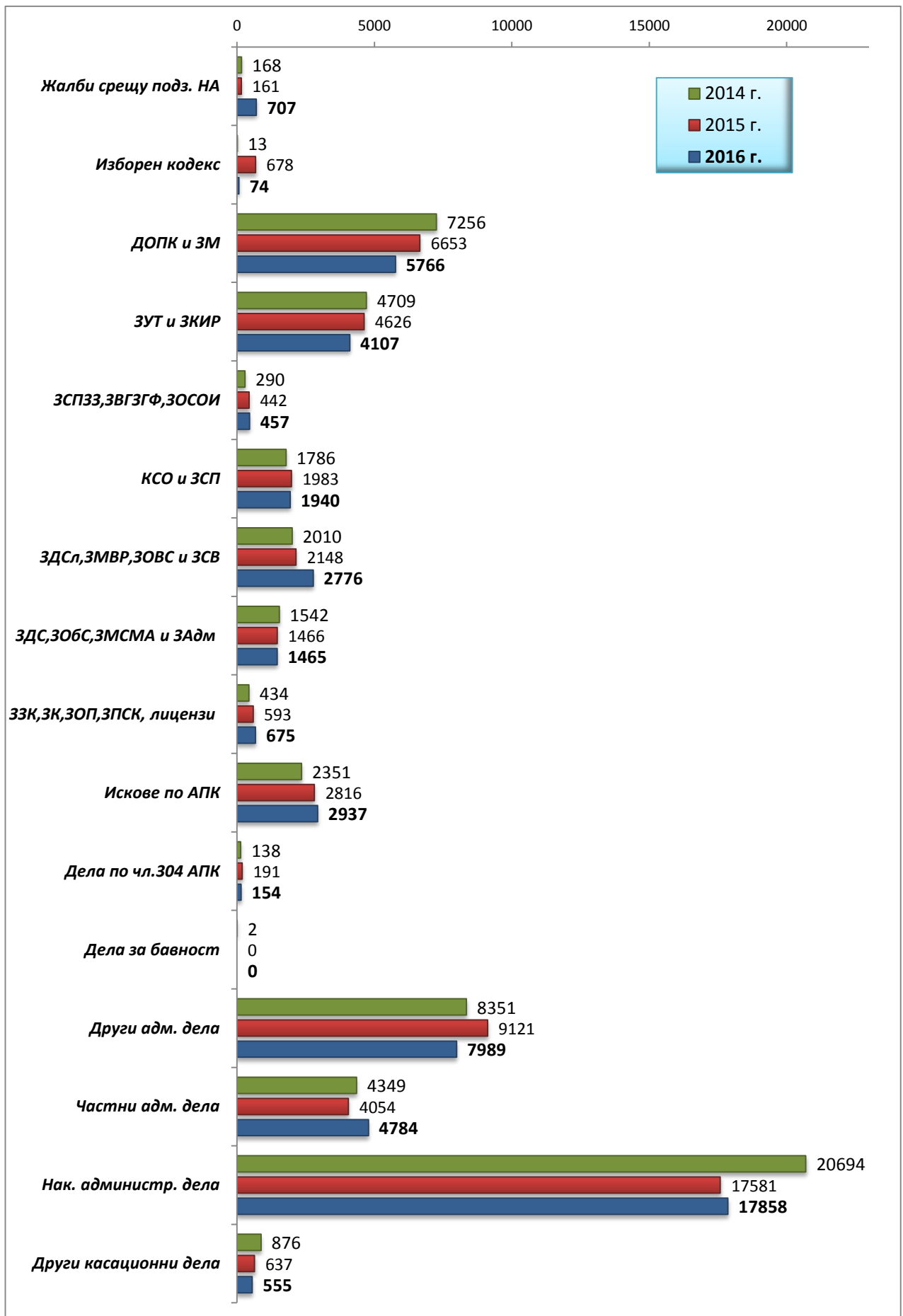
Административни съдилища	Всичко дела			От тях решени			От тях прекратени		
	Потвърдени	Отменени изцяло	Отменени частично	Потвърдени	Отменени изцяло	Отменени частично	Потвърдени	Отменени изцяло	Отменени частично
<i>Адмс - София-град</i>	2325	761	206	1488	505	187	837	256	19
<i>Адмс - София-област</i>	145	45	5	82	21	4	63	24	1
<i>Адмс - Благоевград</i>	213	69	12	130	41	9	83	28	3
<i>Адмс - Бургас</i>	454	119	84	345	119	81	109	0	3
<i>Адмс - Варна</i>	602	311	100	391	229	93	211	82	7
<i>Адмс - Велико Търново</i>	249	79	57	204	61	54	45	18	3
<i>Адмс - Видин</i>	63	21	3	38	11	1	25	10	2
<i>Адмс - Враца</i>	85	29	2	57	18	2	28	11	0
<i>Адмс - Габрово</i>	68	27	4	47	19	3	21	8	1
<i>Адмс - Добрич</i>	82	27	4	58	21	2	24	6	2
<i>Адмс - Кърджали</i>	49	11	2	32	8	1	17	3	1
<i>Адмс - Кюстендил</i>	103	35	1	82	27	1	21	8	
<i>Адмс - Ловеч</i>	44	31	3	28	13	2	16	18	1
<i>Адмс - Монтана</i>	58	18	0	36	11		22	7	
<i>Адмс - Пазарджик</i>	136	58	10	98	39	7	38	19	3
<i>Адмс - Перник</i>	72	20	1	44	13	1	28	7	
<i>Адмс - Плевен</i>	144	45	5	72	23	2	72	22	3
<i>Адмс - Пловдив</i>	617	292	156	488	209	147	129	83	9
<i>Адмс - Разград</i>	44	6	3	32	6	2	12	0	1
<i>Адмс - Русе</i>	113	23	2	70	21	2	43	2	0
<i>Адмс - Силистра</i>	41	8	0	26	6	0	15	2	0
<i>Адмс - Сливен</i>	64	16	3	43	10	2	21	6	1
<i>Адмс - Смолян</i>	57	35	4	57	35	4			
<i>Адмс - Стара Загора</i>	113	31	7	64	20	3	49	11	4
<i>Адмс - Търговище</i>	40	18	4	26	16	3	14	2	1
<i>Адмс - Хасково</i>	99	30	2	65	15	1	34	15	1
<i>Адмс - Шумен</i>	72	15	2	51	9	1	21	6	1
<i>Адмс - Ямбол</i>	74	12	1	47	10		27	2	1



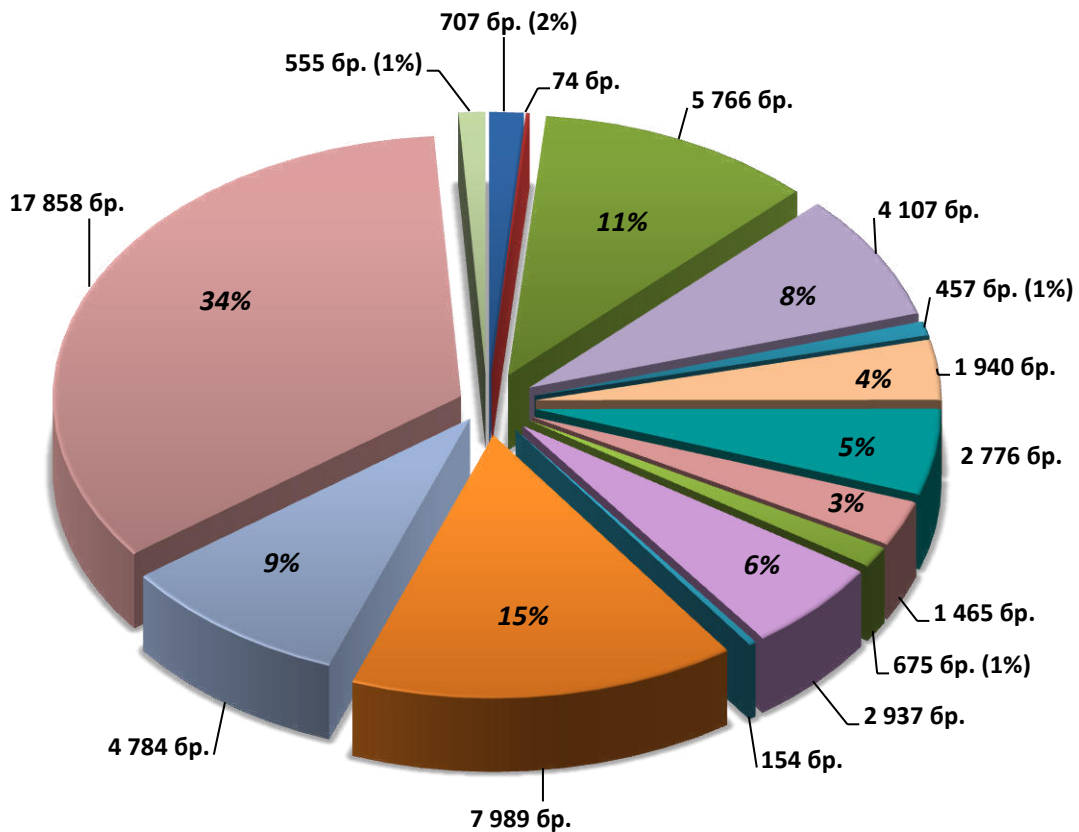
**Брой съдии по щат**  
**Натовареност по щат и действителна натовареност на съдиите**  
**в административните съдилища**  
**за 2016 година**

Административни съдилища	Брой съдии по щат	Натовареност по щат		Отработени човекомесеци	Действителна натовареност	
		Към всичко дела за разглеждане	Към свършени дела		Към всичко дела за разглеждане	Към свършени дела
<i>Адмс - София-град</i>	68	22.08	16.53	440.37	40.91	30.63
<i>Адмс - София-област</i>	7	17.79	15.11	84	17.79	15.11
<i>Адмс - Благоевград</i>	10	15.58	12.88	97	19.28	15.94
<i>Адмс - Бургас</i>	17	17.28	14.05	180	19.58	15.93
<i>Адмс - Варна</i>	28	13.40	10.84	325	13.85	11.21
<i>Адмс - Велико Търново</i>	11	11.65	9.85	122	12.61	10.66
<i>Адмс - Видин</i>	6	9.54	8.60	64	10.73	9.67
<i>Адмс - Враца</i>	5	13.95	12.17	50	16.74	14.60
<i>Адмс - Габрово</i>	5	10.87	9.75	60	10.87	9.75
<i>Адмс - Добрич</i>	6	10.89	9.03	80	9.80	8.13
<i>Адмс - Кърджали</i>	4	10.73	9.17	48	10.73	9.17
<i>Адмс - Кюстендил</i>	5	16.72	13.43	59	17.00	13.66
<i>Адмс - Ловеч</i>	5	13.18	10.52	61	12.97	10.34
<i>Адмс - Монтана</i>	5	12.48	11.37	60	12.48	11.37
<i>Адмс - Пазарджик</i>	6	16.92	14.14	50	24.36	20.36
<i>Адмс - Перник</i>	4	15.88	13.46	41	18.59	15.76
<i>Адмс - Плевен</i>	6	16.42	14.14	70	16.89	14.54
<i>Адмс - Пловдив</i>	21	17.26	13.54	242	17.97	14.10
<i>Адмс - Разград</i>	3	10.97	9.92	36	10.97	9.92
<i>Адмс - Русе</i>	7	12.79	9.81	72	14.92	11.44
<i>Адмс - Силистра</i>	4	8.10	6.73	36	10.81	8.97
<i>Адмс - Сливен</i>	7	9.11	7.86	84	9.11	7.86
<i>Адмс - Смолян</i>	5	9.33	8.23	60	9.33	8.23
<i>Адмс - Стара Загора</i>	8	13.07	10.70	68	18.46	15.10
<i>Адмс - Търговище</i>	4	10.40	9.56	48	10.40	9.56
<i>Адмс - Хасково</i>	7	17.40	13.80	62	23.58	18.69
<i>Адмс - Шумен</i>	6	11.18	9.83	72	11.18	9.83
<i>Адмс - Ямбол</i>	6	7.90	6.65	72	7.90	6.65

**Административни съдилища**  
**Съотношение на видовете дела за РАЗГЛЕЖДАНЕ**  
**за 2014, 2015 и 2016 година**

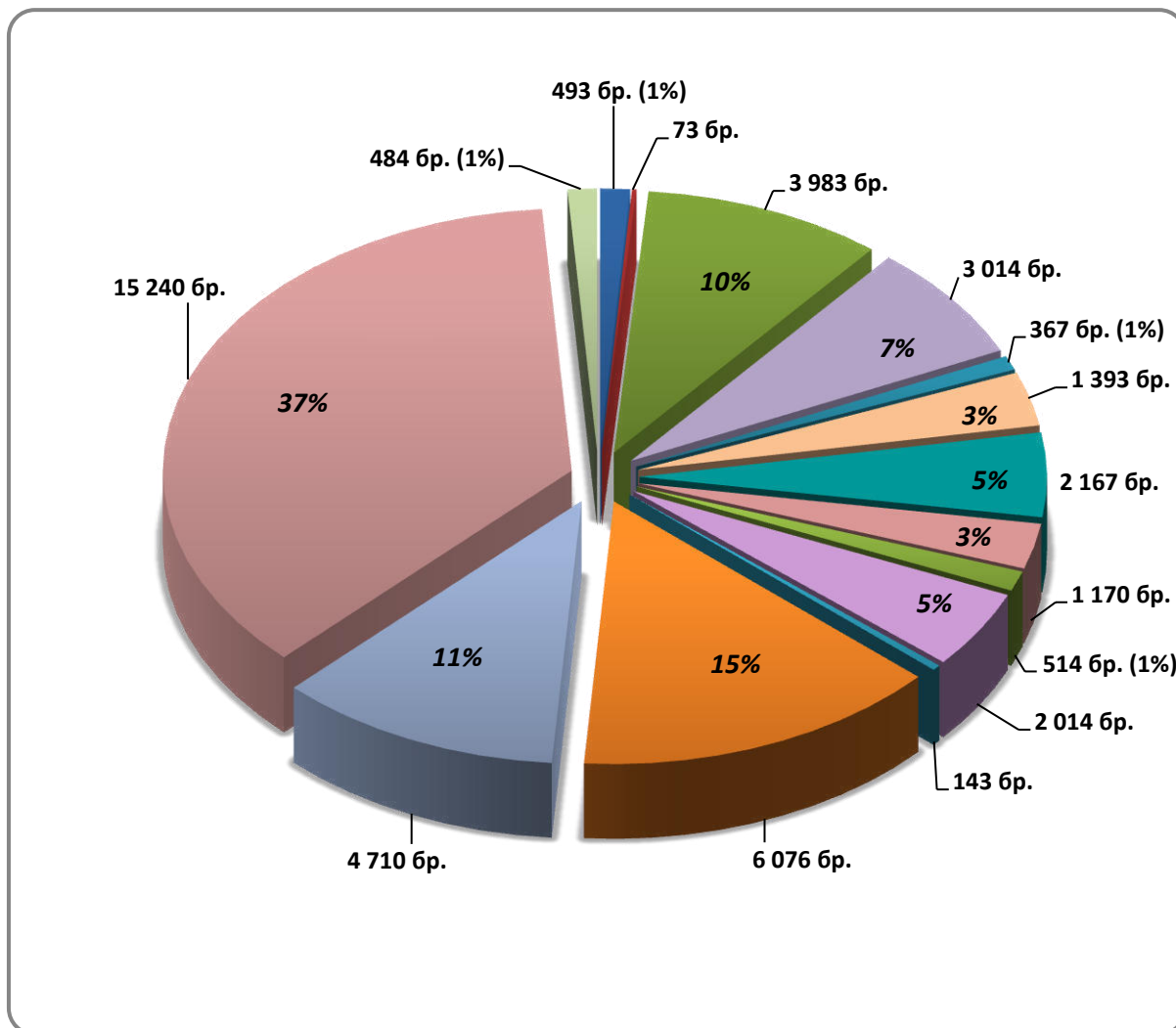


**Административни съдилища  
Дялово разпределение на видовете дела  
към общия брой ДЕЛА за РАЗГЛЕЖДАНЕ  
за 2016 година**



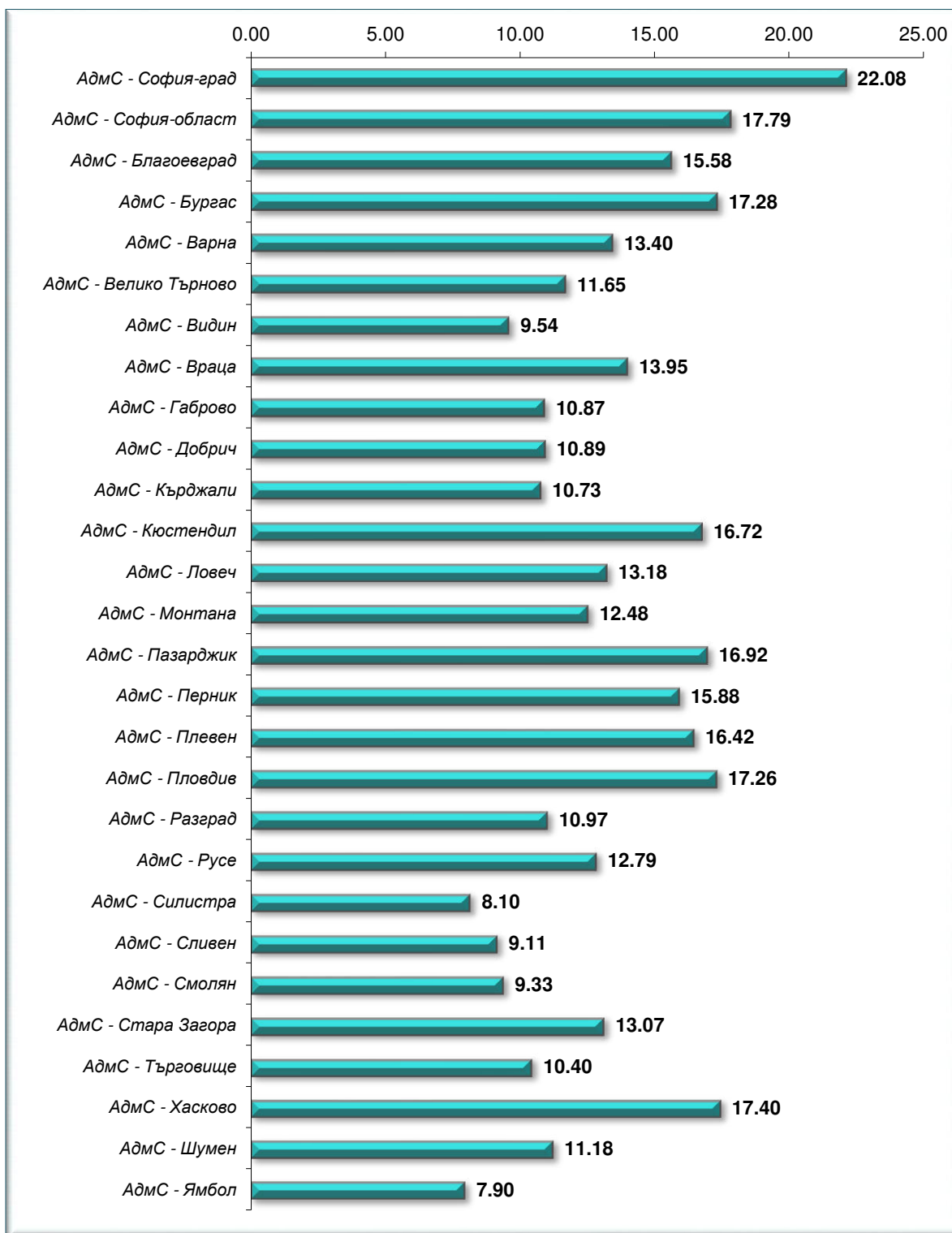
	<b>Видове дела</b>	<b>брой</b>
1.	Жалби срещу подзаконовни нормативни актове	707
2.	Изборен кодекс	74
3.	ДОПК и ЗМ	5 766
4.	ЗУТ и ЗКИР	4 107
5.	ЗСПЗЗ,ЗВГЗГФ,ЗОСОИ	457
6.	КСО и ЗСП	1 940
7.	ЗДсл,ЗМВР,ЗОВС и ЗСВ	2 776
8.	ЗДС,ЗОБС,ЗМСМА и ЗАдм	1 465
9.	ЗЗК,ЗК,ЗОП,ЗПСК, лицензи	675
10.	Искове по АПК	2 937
11.	Дела по чл.304 АПК	154
12.	Други административни дела	7 989
13.	Частни административни дела	4 784
14.	Наказателно административни дела	17 858
15.	Други касационни дела	555
	<b>ВСИЧКО ДЕЛА</b>	<b>52 244</b>

**Административни съдилища  
Дялово разпределение на видовете дела  
към общия брой СВЪРШЕНИ ДЕЛА  
за 2016 година**

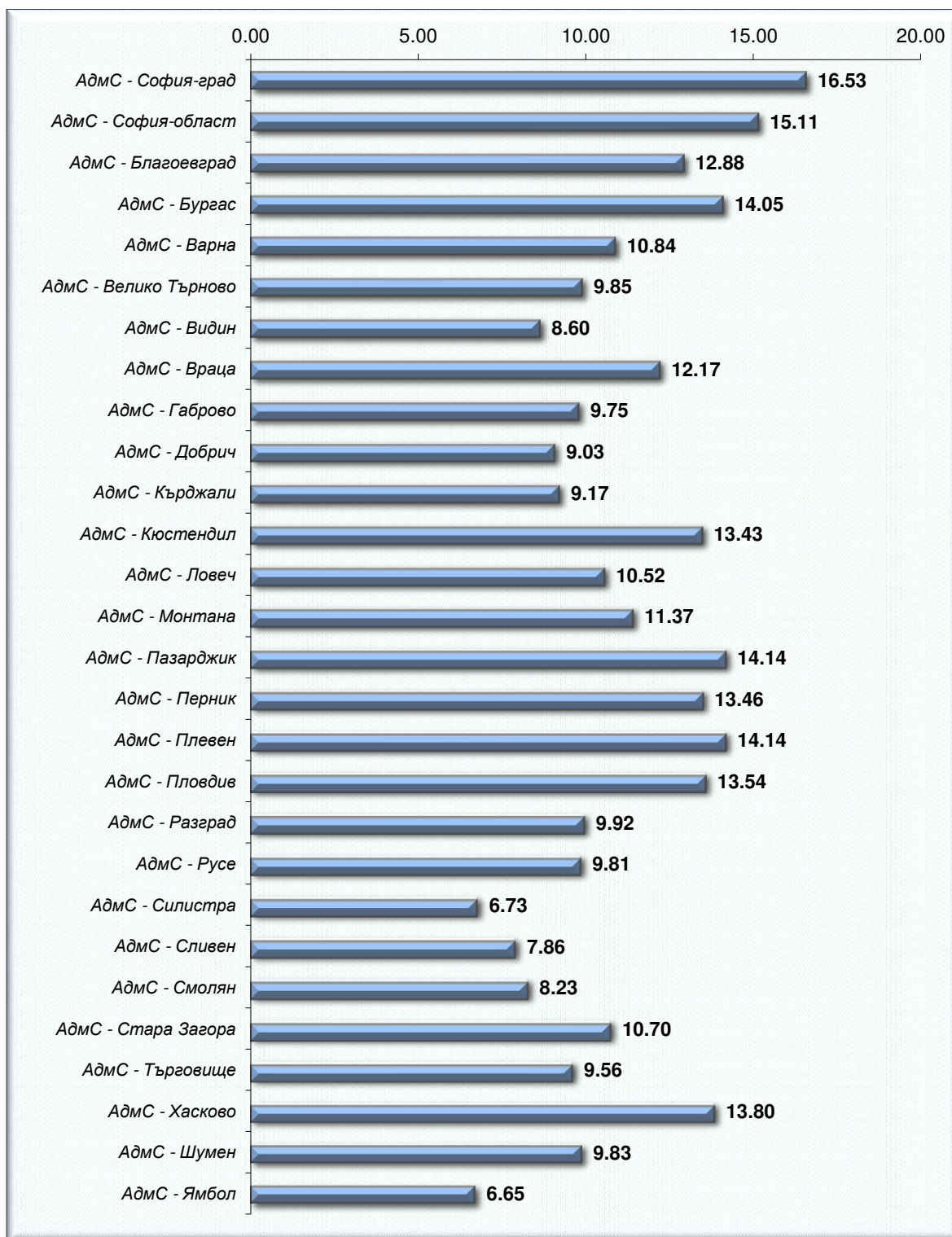


	<b>Видове дела</b>	<b>брой</b>
1.	Жалби срещу подзаконовни нормативни актове	493
2.	Изборен кодекс	73
3.	ДОПК и ЗМ	3 983
4.	ЗУТ и ЗКИР	3 014
5.	ЗСПЗЗ,ЗВГЗГФ,ЗОСОИ	367
6.	КСО и ЗСП	1 393
7.	ЗДСл,ЗМВР,ЗОВС и ЗСВ	2 167
8.	ЗДС,ЗОБС,ЗМСМА и ЗАдм	1 170
9.	ЗЗК,ЗК,ЗОП,ЗПСК, лицензи	514
10.	Искове по АПК	2 014
11.	Дела по чл.304 АПК	143
12.	Други административни дела	6 076
13.	Частни административни дела	4 710
14.	Наказателно административни дела	15 240
15.	Други касационни дела	484
	<b>ВСИЧКО ДЕЛА</b>	<b>41 841</b>

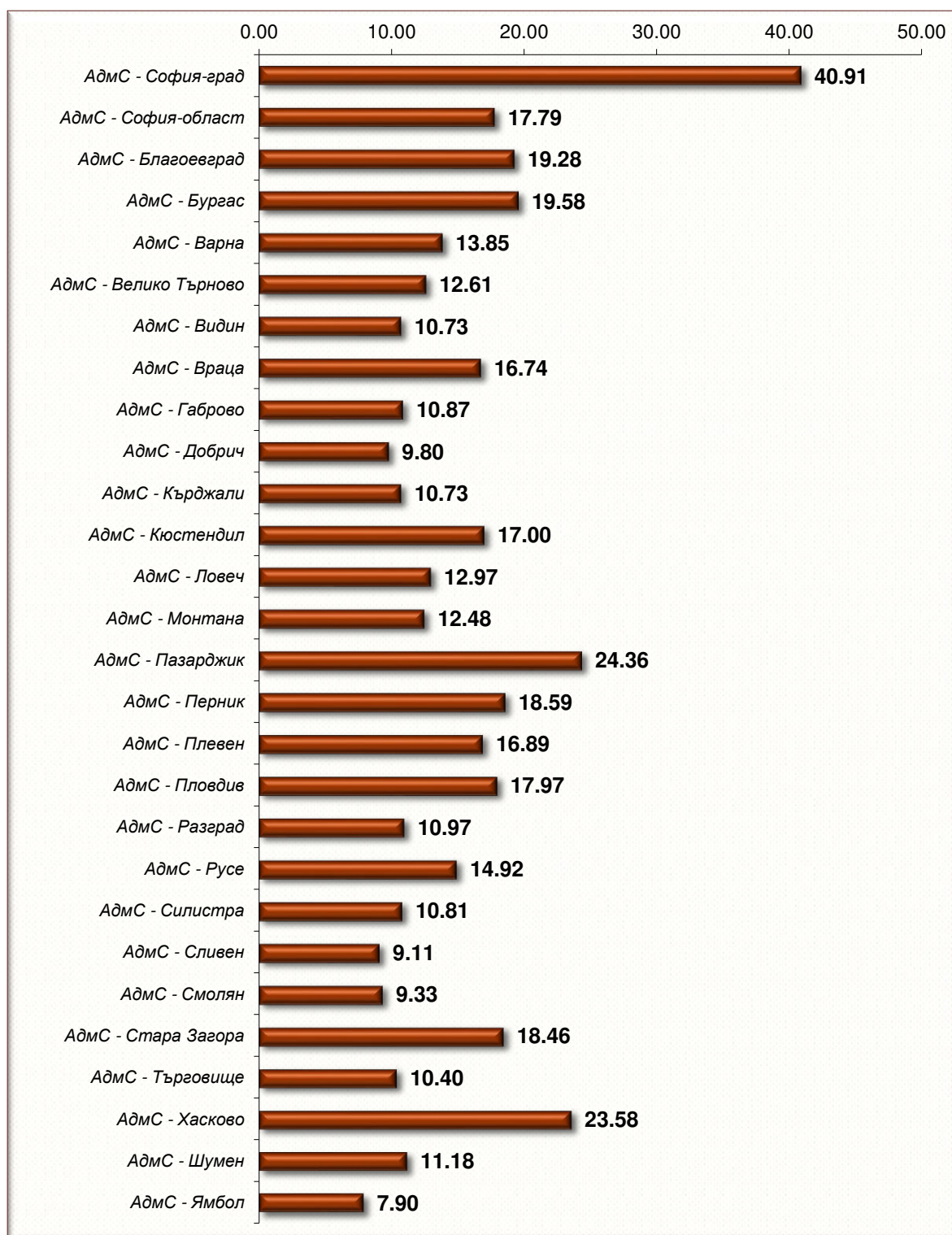
**Административни съдилища**  
**Натовареност по щат на съдиите за 2016 година**  
**към всичко ДЕЛА за РАЗГЛЕЖДАНЕ**



**Административни съдилища**  
**Натовареност по щат на съдиите за 2016 година**  
**към всичко СВЪРШЕНИ ДЕЛА**



**Административни съдилища**  
**Действителна натовареност на съдиите за 2016 година**  
**към всичко дела за РАЗГЛЕЖДАНЕ**



**Административни съдилища**  
**Действителна натовареност на съдиите за 2016 година**  
**към всичко СВЪРШЕНИ ДЕЛА**

